


**МУНИЦИПАЛЬНОЕ БЮДЖЕТНОЕ  
ОБЩЕОБРАЗОВАТЕЛЬНОЕ УЧРЕЖДЕНИЕ  
«СРЕДНЯЯ ОБЩЕОБРАЗОВАТЕЛЬНАЯ ШКОЛА № 15»  
(МБОУ СОШ № 15)**

---

**Рассмотрено**  
на заседании методического совета  
протокол № 1  
от 31.08.2023 г.

  
О.В.Федулова

**Утверждаю**  
Приказ № 251/О от 01 сентября 2023 г.  
Директор МБОУ СОШ № 15

  
В.В. Сухоруков

**РАБОЧАЯ ПРОГРАММА  
ПО АНГЛИЙСКОМУ ЯЗЫКУ  
5-9 КЛАССЫ  
НА 2023 - 2028 УЧЕБНЫЙ ГОД**

город Мичуринск 2023

## ПОЯСНИТЕЛЬНАЯ ЗАПИСКА

Программа по иностранному (английскому) языку на уровне основного общего образования составлена на основе требований к результатам освоения основной образовательной программы, представленных в ФГОС ООО, а также на основе характеристики планируемых результатов духовно-нравственного развития, воспитания и социализации обучающихся, представленной в федеральной рабочей программе воспитания.

Программа по иностранному (английскому) языку разработана с целью оказания методической помощи учителю в создании рабочей программы по учебному предмету, даёт представление о целях образования, развития и воспитания обучающихся на уровне основного общего образования средствами учебного предмета, определяет обязательную (инвариантную) часть содержания программы по иностранному (английскому) языку. Программа по иностранному (английскому) языку устанавливает распределение обязательного предметного содержания по годам обучения, последовательность их изучения с учётом особенностей структуры иностранного (английского) языка, межпредметных связей иностранного (английского) языка с содержанием учебных предметов, изучаемых на уровне основного общего образования, с учётом возрастных особенностей обучающихся. В программе по иностранному (английскому) языку для основного общего образования предусмотрено развитие речевых умений и языковых навыков, представленных в федеральной рабочей программе по иностранному (английскому) языку начального общего образования, что обеспечивает преемственность между уровнями общего образования.

Изучение иностранного (английского) языка направлено на формирование коммуникативной культуры обучающихся, осознание роли иностранного языка как инструмента межличностного и межкультурного взаимодействия, способствует общему речевому развитию обучающихся, воспитанию гражданской идентичности, расширению кругозора, воспитанию чувств и эмоций.

Построение программы по иностранному (английскому) языку имеет нелинейный характер и основано на концентрическом принципе. В каждом классе даются новые элементы содержания и определяются новые требования. В процессе обучения освоенные на определённом этапе грамматические формы и конструкции повторяются и закрепляются на новом лексическом материале и расширяющемся тематическом содержании речи.

Возрастание значимости владения иностранными языками приводит к переосмыслению целей и содержания обучения иностранному (английскому) языку.

Цели иноязычного образования формулируются на ценностном, когнитивном и прагматическом уровнях и воплощаются в личностных, метапредметных и предметных результатах обучения. Иностранные языки являются средством общения и самореализации и социальной адаптации, развития умений поиска, обработки и использования информации в познавательных целях, одним из средств воспитания гражданина, патриота, развития национального самосознания.

Целью иноязычного образования является формирование коммуникативной компетенции обучающихся в единстве таких её составляющих, как:

речевая компетенция – развитие коммуникативных умений в четырёх основных видах речевой деятельности (говорении, аудировании, чтении, письме);

языковая компетенция – овладение новыми языковыми средствами (фонетическими, орфографическими, лексическими, грамматическими) в соответствии с отобранными темами общения; освоение знаний о языковых явлениях изучаемого языка, разных способах выражения мысли в родном и иностранном языках;

социокультурная (межкультурная) компетенция – приобщение к культуре, традициям стран (страны) изучаемого языка в рамках тем и ситуаций общения, отвечающих опыту, интересам, психологическим особенностям обучающихся 5–9 классов на разных этапах (5–7 и 8–9 классы), формирование умения представлять свою страну, её культуру в условиях межкультурного общения;

свою страну, её культуру в условиях межкультурного общения;

компенсаторная компетенция – развитие умений выходить из положения в условиях дефицита языковых средств при получении и передаче информации.

Наряду с иноязычной коммуникативной компетенцией средствами иностранного (английского) языка формируются компетенции: образовательная, ценностно-ориентационная, общекультурная, учебно-познавательная, информационная, социально-трудовая и компетенция личностного самосовершенствования.

Основными подходами к обучению иностранному (английскому) языку признаются компетентностный, системно-деятельностный, межкультурный и коммуникативно-когнитивный, что предполагает возможность реализовать поставленные цели, добиться достижения планируемых результатов в рамках содержания, отобранного для основного общего образования, использования новых педагогических технологий (дифференциация, индивидуализация,

проектная деятельность и другие) и использования современных средств обучения.

Общее число часов, рекомендованных для изучения иностранного (английского) языка – 510 часов: в 5 классе – 102 часа (3 часа в неделю), в 6 классе – 102 часа (3 часа в неделю), в 7 классе – 102 часа (3 часа в неделю), в 8 классе – 102 часа (3 часа в неделю), в 9 классе – 102 часа (3 часа в неделю).

# СОДЕРЖАНИЕ ОБУЧЕНИЯ

## 5 КЛАСС

### **Коммуникативные умения**

Формирование умения общаться в устной и письменной форме, используя рецептивные и продуктивные виды речевой деятельности в рамках тематического содержания речи.

Моя семья. Мои друзья. Семейные праздники: день рождения, Новый год.

Внешность и характер человека (литературного персонажа).

Досуг и увлечения (хобби) современного подростка (чтение, кино, спорт).

Здоровый образ жизни: режим труда и отдыха, здоровое питание.

Покупки: одежда, обувь и продукты питания.

Школа, школьная жизнь, школьная форма, изучаемые предметы. Переписка с иностранными сверстниками.

Каникулы в различное время года. Виды отдыха.

Природа: дикие и домашние животные. Погода.

Родной город (село). Транспорт.

Родная страна и страна (страны) изучаемого языка. Их географическое положение, столицы, достопримечательности, культурные особенности (национальные праздники, традиции, обычаи).

Выдающиеся люди родной страны и страны (стран) изучаемого языка: писатели, поэты.

### *Говорение*

Развитие коммуникативных умений диалогической речи на базе умений, сформированных на уровне начального общего образования:

диалог этикетного характера: начинать, поддерживать и заканчивать разговор (в том числе разговор по телефону), поздравлять с праздником и вежливо реагировать на поздравление, выражать благодарность, вежливо соглашаться на предложение и отказываться от предложения собеседника;

диалог-побуждение к действию: обращаться с просьбой, вежливо соглашаться (не соглашаться) выполнить просьбу, приглашать собеседника к совместной деятельности, вежливо соглашаться (не соглашаться) на предложение собеседника;

диалог-расспрос: сообщать фактическую информацию, отвечая на вопросы разных видов; запрашивать интересующую информацию.

Вышеперечисленные умения диалогической речи развиваются в стандартных ситуациях неофициального общения с использованием речевых

ситуаций, ключевых слов и (или) иллюстраций, фотографий с соблюдением норм речевого этикета, принятых в стране (странах) изучаемого языка.

Объём диалога – до 5 реплик со стороны каждого собеседника.

Развитие коммуникативных умений монологической речи на базе умений, сформированных на уровне начального общего образования:

создание устных связных монологических высказываний с использованием основных коммуникативных типов речи:

описание (предмета, внешности и одежды человека), в том числе характеристика (черты характера реального человека или литературного персонажа);

повествование (сообщение);

изложение (пересказ) основного содержания прочитанного текста;

краткое изложение результатов выполненной проектной работы.

Данные умения монологической речи развиваются в стандартных ситуациях неофициального общения с использованием ключевых слов, вопросов, плана и (или) иллюстраций, фотографий.

Объём монологического высказывания – 5–6 фраз.

*Аудирование*

Развитие коммуникативных умений аудирования на базе умений, сформированных на уровне начального общего образования:

при непосредственном общении: понимание на слух речи учителя и одноклассников и вербальная (невербальная) реакция на услышанное;

при опосредованном общении: дальнейшее развитие умений восприятия и понимания на слух несложных адаптированных аутентичных текстов, содержащих отдельные незнакомые слова, с разной глубиной проникновения в их содержание в зависимости от поставленной коммуникативной задачи: с пониманием основного содержания, с пониманием запрашиваемой информации с использованием и без использования иллюстраций.

Аудирование с пониманием основного содержания текста предполагает умение определять основную тему и главные факты (события) в воспринимаемом на слух тексте, игнорировать незнакомые слова, несущественные для понимания основного содержания.

Аудирование с пониманием запрашиваемой информации предполагает умение выделять запрашиваемую информацию, представленную в эксплицитной (явной) форме, в воспринимаемом на слух тексте.

Тексты для аудирования: диалог (беседа), высказывания собеседников в ситуациях повседневного общения, рассказ, сообщение информационного характера.

Время звучания текста (текстов) для аудирования – до 1 минуты.

### *Смысловое чтение*

Развитие сформированных на уровне начального общего образования умений читать про себя и понимать учебные и несложные адаптированные аутентичные тексты разных жанров и стилей, содержащие отдельные незнакомые слова, с различной глубиной проникновения в их содержание в зависимости от поставленной коммуникативной задачи: с пониманием основного содержания, с пониманием запрашиваемой информации.

Чтение с пониманием основного содержания текста предполагает умение определять основную тему и главные факты (события) в прочитанном тексте, игнорировать незнакомые слова, несущественные для понимания основного содержания.

Чтение с пониманием запрашиваемой информации предполагает умение находить в прочитанном тексте и понимать запрашиваемую информацию, представленную в эксплицитной (явной) форме.

Чтение несплошных текстов (таблиц) и понимание представленной в них информации.

Тексты для чтения: беседа (диалог), рассказ, сказка, сообщение личного характера, отрывок из статьи научно-популярного характера, сообщение информационного характера, стихотворение; несплошной текст (таблица).

Объём текста (текстов) для чтения – 180–200 слов.

### *Письменная речь*

Развитие умений письменной речи на базе умений, сформированных на уровне начального общего образования:

списывание текста и выписывание из него слов, словосочетаний, предложений в соответствии с решаемой коммуникативной задачей;

написание коротких поздравлений с праздниками (с Новым годом, Рождеством, днём рождения);

заполнение анкет и формуляров: сообщение о себе основных сведений в соответствии с нормами, принятыми в стране (странах) изучаемого языка;

написание электронного сообщения личного характера в соответствии с нормами неофициального общения, принятыми в стране (странах) изучаемого языка. Объём сообщения – до 60 слов.

### **Языковые знания и умения**

#### *Фонетическая сторона речи*

Различение на слух, без ошибок, ведущих к сбою в коммуникации, произнесение слов с соблюдением правильного ударения и фраз с соблюдением их ритмико-интонационных особенностей, в том числе отсутствия фразового ударения на служебных словах, чтение новых слов согласно основным правилам чтения.

Чтение вслух небольших адаптированных аутентичных текстов, построенных на изученном языковом материале, с соблюдением правил чтения и соответствующей интонации, демонстрирующее понимание текста.

Тексты для чтения вслух: беседа (диалог), рассказ, отрывок из статьи научно-популярного характера, сообщение информационного характера.

Объём текста для чтения вслух – до 90 слов.

*Графика, орфография и пунктуация*

Правильное написание изученных слов.

Правильное использование знаков препинания: точки, вопросительного и восклицательного знаков в конце предложения, запятой при перечислении и обращении, апострофа.

Пунктуационно правильное, в соответствии с нормами речевого этикета, принятыми в стране (странах) изучаемого языка, оформление электронного сообщения личного характера.

*Лексическая сторона речи*

Распознавание и употребление в устной и письменной речи лексических единиц (слов, словосочетаний, речевых клише), обслуживающих ситуации общения в рамках тематического содержания речи, с соблюдением существующей в английском языке нормы лексической сочетаемости.

Объём изучаемой лексики: 625 лексических единиц для продуктивного использования (включая 500 лексических единиц, изученных в 2–4 классах) и 675 лексических единиц для рецептивного усвоения (включая 625 лексических единиц продуктивного минимума).

Основные способы словообразования:

аффиксация:

образование имён существительных при помощи суффиксов -er/-or (teacher/visitor), -ist (scientist, tourist), -sion/-tion (discussion/invitation);

образование имён прилагательных при помощи суффиксов -ful (wonderful), -ian/-an (Russian/American);

образование наречий при помощи суффикса -ly (recently);

образование имён прилагательных, имён существительных и наречий при помощи отрицательного префикса un (unhappy, unreality, unusually).

*Грамматическая сторона речи*

Распознавание и употребление в устной и письменной речи изученных морфологических форм и синтаксических конструкций английского языка.

Предложения с несколькими обстоятельствами, следующими в определённом порядке.

Вопросительные предложения (альтернативный и разделительный вопросы в Present/Past/Future Simple Tense).



Глаголы в видовременных формах действительного залога в изъявительном наклонении в Present Perfect Tense в повествовательных (утвердительных и отрицательных) и вопросительных предложениях.

Имена существительные во множественном числе, в том числе имена существительные, имеющие форму только множественного числа.

Имена существительные с причастиями настоящего и прошедшего времени.

Наречия в положительной, сравнительной и превосходной степенях, образованные по правилу, и исключения.

### **Социокультурные знания и умения**

Знание и использование социокультурных элементов речевого поведенческого этикета в стране (странах) изучаемого языка в рамках тематического содержания (в ситуациях общения, в том числе «В семье», «В школе», «На улице»).

Знание и использование в устной и письменной речи наиболее употребительной тематической фоновой лексики в рамках отобранного тематического содержания (некоторые национальные праздники, традиции в проведении досуга и питания).

Знание социокультурного портрета родной страны и страны (стран) изучаемого языка: знакомство с традициями проведения основных национальных праздников (Рождества, Нового года и других праздников), с особенностями образа жизни и культуры страны (стран) изучаемого языка (достопримечательностями, выдающимися людьми и другое), с доступными в языковом отношении образцами детской поэзии и прозы на английском языке.

Формирование умений:

писать свои имя и фамилию, а также имена и фамилии своих родственников и друзей на английском языке;

правильно оформлять свой адрес на английском языке (в анкете, формуляре);

кратко представлять Россию и страну (страны) изучаемого языка;

кратко представлять некоторые культурные явления родной страны и страны (стран) изучаемого языка (основные национальные праздники, традиции в проведении досуга и питания).

### **Компенсаторные умения**

Использование при чтении и аудировании языковой, в том числе контекстуальной, догадки.

Использование при формулировании собственных высказываний, ключевых слов, плана.

Игнорирование информации, не являющейся необходимой для понимания основного содержания, прочитанного (прослушанного) текста или для нахождения в тексте запрашиваемой информации.

## **6 КЛАСС**

### **Коммуникативные умения**

Формирование умения общаться в устной и письменной форме, используя рецептивные и продуктивные виды речевой деятельности в рамках тематического содержания речи.

Взаимоотношения в семье и с друзьями. Семейные праздники.

Внешность и характер человека (литературного персонажа).

Досуг и увлечения (хобби) современного подростка (чтение, кино, театр, спорт).

Здоровый образ жизни: режим труда и отдыха, фитнес, сбалансированное питание.

Покупки: одежда, обувь и продукты питания.

Школа, школьная жизнь, школьная форма, изучаемые предметы, любимый предмет, правила поведения в школе. Переписка с иностранными сверстниками.

Переписка с иностранными сверстниками.

Каникулы в различное время года. Виды отдыха.

Путешествия по России и иностранным странам.

Природа: дикие и домашние животные. Климат, погода.

Жизнь в городе и сельской местности. Описание родного города (села).  
Транспорт.

Родная страна и страна (страны) изучаемого языка. Их географическое положение, столицы, население, официальные языки, достопримечательности, культурные особенности (национальные праздники, традиции, обычаи).

Выдающиеся люди родной страны и страны (стран) изучаемого языка: писатели, поэты, учёные.

### *Говорение*

Развитие коммуникативных умений диалогической речи, а именно умений вести:

диалог этикетного характера: начинать, поддерживать и заканчивать разговор, вежливо переспрашивать, поздравлять с праздником, выражать пожелания и вежливо реагировать на поздравление, выразить благодарность, вежливо соглашаться на предложение и отказываться от предложения собеседника;

диалог-побуждение к действию: обращаться с просьбой, вежливо соглашаться (не соглашаться) выполнить просьбу, приглашать собеседника к совместной деятельности, вежливо соглашаться (не соглашаться) на предложение собеседника, объясняя причину своего решения;

диалог-расспрос: сообщать фактическую информацию, отвечая на вопросы разных видов, выражать своё отношение к обсуждаемым фактам и событиям, запрашивать интересующую информацию, переходить с позиции спрашивающего на позицию отвечающего и наоборот.

Вышеперечисленные умения диалогической речи развиваются в стандартных ситуациях неофициального общения в рамках тематического содержания речи с использованием речевых ситуаций, ключевых слов и (или) иллюстраций, фотографий с соблюдением норм речевого этикета, принятых в стране (странах) изучаемого языка.

Объём диалога – до 5 реплик со стороны каждого собеседника.

Развитие коммуникативных умений монологической речи:

создание устных связных монологических высказываний с использованием основных коммуникативных типов речи:

описание (предмета, внешности и одежды человека), в том числе характеристика (черты характера реального человека или литературного персонажа);

повествование (сообщение);

изложение (пересказ) основного содержания прочитанного текста;

краткое изложение результатов выполненной проектной работы.

Данные умения монологической речи развиваются в стандартных ситуациях неофициального общения в рамках тематического содержания речи с использованием ключевых слов, плана, вопросов, таблиц и (или) иллюстраций, фотографий.

Объём монологического высказывания – 7–8 фраз.

*Аудирование*

При непосредственном общении: понимание на слух речи учителя и одноклассников и вербальная (невербальная) реакция на услышанное.

При опосредованном общении: дальнейшее развитие восприятия и понимания на слух несложных адаптированных аутентичных аудиотекстов, содержащих отдельные незнакомые слова, с разной глубиной проникновения в их содержание в зависимости от поставленной коммуникативной задачи: с пониманием основного содержания, с пониманием запрашиваемой информации.

Аудирование с пониманием основного содержания текста предполагает умение определять основную тему и главные факты (события) в

воспринимаемом на слух тексте; игнорировать незнакомые слова, несущественные для понимания основного содержания.

Аудирование с пониманием запрашиваемой информации, предполагает умение выделять запрашиваемую информацию, представленную в эксплицитной (явной) форме, в воспринимаемом на слух тексте.

Тексты для аудирования: высказывания собеседников в ситуациях повседневного общения, диалог (беседа), рассказ, сообщение информационного характера.

Время звучания текста (текстов) для аудирования – до 1,5 минуты.

#### *Смысловое чтение*

Развитие умения читать про себя и понимать адаптированные аутентичные тексты разных жанров и стилей, содержащие отдельные незнакомые слова, с различной глубиной проникновения в их содержание в зависимости от поставленной коммуникативной задачи: с пониманием основного содержания, с пониманием запрашиваемой информации.

Чтение с пониманием основного содержания текста предполагает умение определять тему (основную мысль), главные факты (события), прогнозировать содержание текста по заголовку (началу текста), игнорировать незнакомые слова, несущественные для понимания основного содержания, понимать интернациональные слова в контексте. Чтение с пониманием запрашиваемой информации предполагает умения находить в прочитанном тексте и понимать запрашиваемую информацию.

Чтение несплошных текстов (таблиц) и понимание представленной в них информации.

Тексты для чтения: беседа; отрывок из художественного произведения, в том числе рассказ, сказка, отрывок из статьи научно-популярного характера, сообщение информационного характера, сообщение личного характера, объявление, кулинарный рецепт, стихотворение, несплошной текст (таблица).

Объём текста (текстов) для чтения – 250–300 слов.

#### *Письменная речь*

Развитие умений письменной речи:

списывание текста и выписывание из него слов, словосочетаний, предложений в соответствии с решаемой коммуникативной задачей;

заполнение анкет и формуляров: сообщение о себе основных сведений в соответствии с нормами, принятыми в англоговорящих странах;

написание электронного сообщения личного характера в соответствии с нормами неофициального общения, принятыми в стране (странах) изучаемого языка. Объём письма – до 70 слов;

создание небольшого письменного высказывания с использованием образца, плана, иллюстраций. Объём письменного высказывания – до 70 слов.

### **Языковые знания и умения**

#### *Фонетическая сторона речи*

Различение на слух, без фонематических ошибок, ведущих к сбою в коммуникации, произнесение слов с соблюдением правильного ударения и фраз с соблюдением их ритмико-интонационных особенностей, в том числе отсутствия фразового ударения на служебных словах, чтение новых слов согласно основным правилам чтения.

Чтение вслух небольших адаптированных аутентичных текстов, построенных на изученном языковом материале, с соблюдением правил чтения и соответствующей интонации, демонстрирующее понимание текста.

Тексты для чтения вслух: сообщение информационного характера, отрывок из статьи научно-популярного характера, рассказ, диалог (беседа).

Объём текста для чтения вслух – до 95 слов.

#### *Графика, орфография и пунктуация*

Правильное написание изученных слов.

Правильное использование знаков препинания: точки, вопросительного и восклицательного знаков в конце предложения; запятой при перечислении и обращении; апострофа.

Пунктуационно правильное, в соответствии с нормами речевого этикета, принятыми в стране (странах) изучаемого языка, оформление электронного сообщения личного характера.

#### *Лексическая сторона речи*

Распознавание и употребление в устной и письменной речи лексических единиц (слов, словосочетаний, речевых клише), обслуживающих ситуации общения в рамках тематического содержания речи, с соблюдением существующей в английском языке нормы лексической сочетаемости.

Распознавание и употребление в устной и письменной речи различных средств связи для обеспечения логичности и целостности высказывания.

Объём: около 750 лексических единиц для продуктивного использования (включая 650 лексических единиц, изученных ранее) и около 800 лексических единиц для рецептивного усвоения (включая 750 лексических единиц продуктивного минимума).

Основные способы словообразования:

аффиксация:

образование имён существительных при помощи суффикса -ing (reading);

образование имён прилагательных при помощи суффиксов -al (typical), -ing (amazing), -less (useless), -ive (impressive).

Синонимы. Антонимы. Интернациональные слова.

*Грамматическая сторона речи*

Распознавание и употребление в устной и письменной речи изученных морфологических форм и синтаксических конструкций английского языка.

Сложноподчинённые предложения с придаточными определительными с союзными словами who, which, that.

Сложноподчинённые предложения с придаточными времени с союзами for, since.

Предложения с конструкциями as ... as, not so ... as.

Все типы вопросительных предложений (общий, специальный, альтернативный, разделительный вопросы) в Present/Past Continuous Tense.

Глаголы в видо-временных формах действительного залога в изъявительном наклонении в Present/Past Continuous Tense.

Модальные глаголы и их эквиваленты (can/be able to, must/have to, may, should, need).

Слова, выражающие количество (little/a little, few/a few).

Возвратные, неопределённые местоимения (some, any) и их производные (somebody, anybody; something, anything и другие) every и производные (everybody, everything и другие) в повествовательных (утвердительных и отрицательных) и вопросительных предложениях.

Числительные для обозначения дат и больших чисел (100–1000).

### **Социокультурные знания и умения**

Знание и использование отдельных социокультурных элементов речевого поведенческого этикета в стране (странах) изучаемого языка в рамках тематического содержания речи (в ситуациях общения, в том числе «Дома», «В магазине»).

Знание и использование в устной и письменной речи наиболее употребительной тематической фоновой лексики в рамках тематического содержания (некоторые национальные праздники, традиции в питании и проведении досуга, этикетные особенности посещения гостей).

Знание социокультурного портрета родной страны и страны (стран) изучаемого языка: знакомство с государственной символикой (флагом), некоторыми национальными символами, традициями проведения основных национальных праздников (Рождества, Нового года, Дня матери и других праздников), с особенностями образа жизни и культуры страны (стран) изучаемого языка (известными достопримечательностями, некоторыми

выдающимися людьми), с доступными в языковом отношении образцами детской поэзии и прозы на английском языке.

Развитие умений:

писать свои имя и фамилию, а также имена и фамилии своих родственников и друзей на английском языке;

правильно оформлять свой адрес на английском языке (в анкете, формуляре);

кратко представлять Россию и страну (страны) изучаемого языка;

кратко представлять некоторые культурные явления родной страны и страны (стран) изучаемого языка (основные национальные праздники, традиции в проведении досуга и питания), наиболее известные достопримечательности;

кратко рассказывать о выдающихся людях родной страны и страны (стран) изучаемого языка (учёных, писателях, поэтах).

### **Компенсаторные умения**

Использование при чтении и аудировании языковой догадки, в том числе контекстуальной.

Использование при формулировании собственных высказываний, ключевых слов, плана.

Игнорирование информации, не являющейся необходимой для понимания основного содержания прочитанного (прослушанного) текста или для нахождения в тексте запрашиваемой информации.

Сравнение (в том числе установление основания для сравнения) объектов, явлений, процессов, их элементов и основных функций в рамках изученной тематики.

## **7 КЛАСС**

### **Коммуникативные умения**

Формирование умения общаться в устной и письменной форме, используя рецептивные и продуктивные виды речевой деятельности в рамках тематического содержания речи.

Взаимоотношения в семье и с друзьями. Семейные праздники. Обязанности по дому.

Внешность и характер человека (литературного персонажа).

Досуг и увлечения (хобби) современного подростка (чтение, кино, театр, музей, спорт, музыка).

Здоровый образ жизни: режим труда и отдыха, фитнес, сбалансированное питание.

Покупки: одежда, обувь и продукты питания.

Школа, школьная жизнь, школьная форма, изучаемые предметы, любимый предмет, правила поведения в школе, посещение школьной библиотеки (ресурсного центра). Переписка с иностранными сверстниками.

Каникулы в различное время года. Виды отдыха. Путешествия по России и иностранным странам.

Природа: дикие и домашние животные. Климат, погода.

Жизнь в городе и сельской местности. Описание родного города (села).  
Транспорт.

Средства массовой информации (телевидение, журналы, Интернет).

Родная страна и страна (страны) изучаемого языка. Их географическое положение, столицы, население, официальные языки, достопримечательности, культурные особенности (национальные праздники, традиции, обычаи).

Выдающиеся люди родной страны и страны (стран) изучаемого языка: учёные, писатели, поэты, спортсмены.

### *Говорение*

Развитие коммуникативных умений диалогической речи, а именно умений вести: диалог этикетного характера, диалог-побуждение к действию, диалог-расспрос, комбинированный диалог, включающий различные виды диалогов:

диалог этикетного характера: начинать, поддерживать и заканчивать разговор, вежливо переспрашивать, поздравлять с праздником, выразить пожелания и вежливо реагировать на поздравление, выразить благодарность, вежливо соглашаться на предложение и отказываться от предложения собеседника;

диалог-побуждение к действию: обращаться с просьбой, вежливо соглашаться (не соглашаться) выполнить просьбу, приглашать собеседника к совместной деятельности, вежливо соглашаться (не соглашаться) на предложение собеседника, объясняя причину своего решения;

диалог-расспрос: сообщать фактическую информацию, отвечая на вопросы разных видов; выражать своё отношение к обсуждаемым фактам и событиям, запрашивать интересующую информацию, переходить с позиции спрашивающего на позицию отвечающего и наоборот.

Данные умения диалогической речи развиваются в стандартных ситуациях неофициального общения в рамках тематического содержания речи с использованием ключевых слов, речевых ситуаций и (или) иллюстраций, фотографий с соблюдением норм речевого этикета, принятых в стране (странах) изучаемого языка.

Объём диалога – до 6 реплик со стороны каждого собеседника.



Развитие коммуникативных умений монологической речи:

создание устных связных монологических высказываний с использованием основных коммуникативных типов речи:

описание (предмета, местности, внешности и одежды человека), в том числе характеристика (черты характера реального человека или литературного персонажа);

повествование (сообщение);

изложение (пересказ) основного содержания, прочитанного (прослушанного) текста;

краткое изложение результатов выполненной проектной работы.

Данные умения монологической речи развиваются в стандартных ситуациях неофициального общения в рамках тематического содержания речи с использованием ключевых слов, планов, вопросов и (или) иллюстраций, фотографий, таблиц.

Объём монологического высказывания – 8–9 фраз.

*Аудирование*

При непосредственном общении: понимание на слух речи учителя и одноклассников и вербальная (невербальная) реакция на услышанное.

При опосредованном общении: дальнейшее развитие восприятия и понимания на слух несложных аутентичных текстов, содержащих отдельные незнакомые слова, с разной глубиной проникновения в их содержание в зависимости от поставленной коммуникативной задачи: с пониманием основного содержания, с пониманием запрашиваемой информации.

Аудирование с пониманием основного содержания текста предполагает умение определять основную тему (идею) и главные факты (события) в воспринимаемом на слух тексте, игнорировать незнакомые слова, не существенные для понимания основного содержания.

Аудирование с пониманием запрашиваемой информации предполагает умение выделять запрашиваемую информацию, представленную в эксплицитной (явной) форме, в воспринимаемом на слух тексте.

Тексты для аудирования: диалог (беседа), высказывания собеседников в ситуациях повседневного общения, рассказ, сообщение информационного характера.

Время звучания текста (текстов) для аудирования – до 1,5 минуты.

*Смысловое чтение*

Развитие умения читать про себя и понимать несложные аутентичные тексты разных жанров и стилей, содержащие отдельные незнакомые слова, с различной глубиной проникновения в их содержание в зависимости от поставленной коммуникативной задачи: с пониманием основного

содержания, с пониманием нужной (запрашиваемой) информации, с полным пониманием содержания текста.

Чтение с пониманием основного содержания текста предполагает умение определять тему (основную мысль), главные факты (события), прогнозировать содержание текста по заголовку (началу текста), последовательность главных фактов (событий), умение игнорировать незнакомые слова, несущественные для понимания основного содержания, понимать интернациональные слова.

Чтение с пониманием нужной (запрашиваемой) информации предполагает умение находить в прочитанном тексте и понимать запрашиваемую информацию.

Чтение с полным пониманием предполагает полное и точное понимание информации, представленной в тексте, в эксплицитной (явной) форме.

Чтение несплошных текстов (таблиц, диаграмм) и понимание представленной в них информации.

Тексты для чтения: интервью, диалог (беседа), отрывок из художественного произведения, в том числе рассказа, отрывок из статьи научно-популярного характера; сообщение информационного характера, объявление, кулинарный рецепт, сообщение личного характера, стихотворение, несплошной текст (таблица, диаграмма).

Объём текста (текстов) для чтения – до 350 слов.

#### *Письменная речь*

Развитие умений письменной речи:

списывание текста и выписывание из него слов, словосочетаний, предложений в соответствии с решаемой коммуникативной задачей, составление плана прочитанного текста;

заполнение анкет и формуляров: сообщение о себе основных сведений в соответствии с нормами, принятыми в стране (странах) изучаемого языка;

написание электронного сообщения личного характера в соответствии с нормами неофициального общения, принятыми в стране (странах) изучаемого языка. Объём письма – до 90 слов;

создание небольшого письменного высказывания с использованием образца, плана, таблицы. Объём письменного высказывания – до 90 слов.

#### **Языковые знания и умения**

##### *Фонетическая сторона речи*

Различение на слух, без фонематических ошибок, ведущих к сбою в коммуникации, произнесение слов с соблюдением правильного ударения и фраз с соблюдением их ритмико-интонационных особенностей, в том числе

отсутствия фразового ударения на служебных словах, чтение новых слов согласно основным правилам чтения.

Чтение вслух небольших аутентичных текстов, построенных на изученном языковом материале, с соблюдением правил чтения и соответствующей интонации, демонстрирующее понимание текста.

Тексты для чтения вслух: диалог (беседа), рассказ, сообщение информационного характера, отрывок из статьи научно-популярного характера.

Объём текста для чтения вслух – до 100 слов.

*Графика, орфография и пунктуация*

Правильное написание изученных слов.

Правильное использование знаков препинания: точки, вопросительного и восклицательного знаков в конце предложения, запятой при перечислении и обращении; апострофа.

Пунктуационно правильное, в соответствии с нормами речевого этикета, принятыми в стране (странах) изучаемого языка, оформление электронного сообщения личного характера.

*Лексическая сторона речи*

Распознавание и употребление в устной и письменной речи лексических единиц (слов, словосочетаний, речевых клише), обслуживающих ситуации общения в рамках тематического содержания речи, с соблюдением существующей в английском языке нормы лексической сочетаемости.

Распознавание в устной речи и письменном тексте и употребление в устной и письменной речи различных средств связи для обеспечения логичности и целостности высказывания.

Объём – 900 лексических единиц для продуктивного использования (включая 750 лексических единиц, изученных ранее) и 1000 лексических единиц для рецептивного усвоения (включая 900 лексических единиц продуктивного минимума).

Основные способы словообразования:

аффиксация:

образование имён существительных при помощи префикса un (unreality) и при помощи суффиксов: -ment (development), -ness (darkness);

образование имён прилагательных при помощи суффиксов -ly (friendly), -ous (famous), -y (busy);

образование имён прилагательных и наречий при помощи префиксов in-/im- (informal, independently, impossible);

словосложение:

образование сложных прилагательных путём соединения основы прилагательного с основой существительного с добавлением суффикса -ed (blue-eyed).

Многозначные лексические единицы. Синонимы. Антонимы. Интернациональные слова. Наиболее частотные фразовые глаголы.

#### *Грамматическая сторона речи*

Распознавание и употребление в устной и письменной речи изученных морфологических форм и синтаксических конструкций английского языка.

Предложения со сложным дополнением (Complex Object). Условные предложения реального (Conditional 0, Conditional I) характера.

Предложения с конструкцией to be going to + инфинитив и формы Future Simple Tense и Present Continuous Tense для выражения будущего действия.

Конструкция used to + инфинитив глагола.

Глаголы в наиболее употребительных формах страдательного залога (Present/Past Simple Passive).

Предлоги, употребляемые с глаголами в страдательном залоге.

Модальный глагол might.

Наречия, совпадающие по форме с прилагательными (fast, high; early).

Местоимения other/another, both, all, one.

Количественные числительные для обозначения больших чисел (до 1 000 000).

#### **Социокультурные знания и умения**

Знание и использование отдельных социокультурных элементов речевого поведенческого этикета в стране (странах) изучаемого языка в рамках тематического содержания (в ситуациях общения, в том числе «В городе», «Проведение досуга», «Во время путешествия»).

Знание и использование в устной и письменной речи наиболее употребительной тематической фоновой лексики в рамках отобранного тематического содержания (основные национальные праздники, традиции в питании и проведении досуга, система образования).

Социокультурный портрет родной страны и страны (стран) изучаемого языка: знакомство с традициями проведения основных национальных праздников (Рождества, Нового года, Дня матери и других праздников), с особенностями образа жизни и культуры страны (стран) изучаемого языка (известными достопримечательностями; некоторыми выдающимися людьми), с доступными в языковом отношении образцами поэзии и прозы для подростков на английском языке.

Развитие умений:

писать свои имя и фамилию, а также имена и фамилии своих родственников и друзей на английском языке;

правильно оформлять свой адрес на английском языке (в анкете);

правильно оформлять электронное сообщение личного характера в соответствии с нормами неофициального общения, принятыми в стране (странах) изучаемого языка;

кратко представлять Россию и страну (страны) изучаемого языка;

кратко представлять некоторые культурные явления родной страны и страны (стран) изучаемого языка (основные национальные праздники, традиции в проведении досуга и питания), наиболее известные достопримечательности;

кратко рассказывать о выдающихся людях родной страны и страны (стран) изучаемого языка (учёных, писателях, поэтах, спортсменах).

### **Компенсаторные умения**

Использование при чтении и аудировании языковой, в том числе контекстуальной, догадки, при непосредственном общении догадываться о значении незнакомых слов с помощью используемых собеседником жестов и мимики.

Переспрашивать, просить повторить, уточняя значение незнакомых слов.

Использование при формулировании собственных высказываний, ключевых слов, плана.

Игнорирование информации, не являющейся необходимой для понимания основного содержания, прочитанного (прослушанного) текста или для нахождения в тексте запрашиваемой информации.

Сравнение (в том числе установление основания для сравнения) объектов, явлений, процессов, их элементов и основных функций в рамках изученной тематики.

## **8 КЛАСС**

### **Коммуникативные умения**

Формирование умения общаться в устной и письменной форме, используя рецептивные и продуктивные виды речевой деятельности в рамках тематического содержания речи.

Взаимоотношения в семье и с друзьями.

Внешность и характер человека (литературного персонажа).

Досуг и увлечения (хобби) современного подростка (чтение, кино, театр, музей, спорт, музыка).

Здоровый образ жизни: режим труда и отдыха, фитнес, сбалансированное питание. Посещение врача.

Покупки: одежда, обувь и продукты питания. Карманные деньги.

Школа, школьная жизнь, школьная форма, изучаемые предметы и отношение к ним. Посещение школьной библиотеки (ресурсного центра). Переписка с иностранными сверстниками.

Виды отдыха в различное время года. Путешествия по России и иностранным странам.

Природа: флора и фауна. Проблемы экологии. Климат, погода. Стихийные бедствия.

Условия проживания в городской (сельской) местности. Транспорт.

Средства массовой информации (телевидение, радио, пресса, Интернет). Родная страна и страна (страны) изучаемого языка. Их географическое положение, столицы, население, официальные языки, достопримечательности, культурные особенности (национальные праздники, традиции, обычаи).

Выдающиеся люди родной страны и страны (стран) изучаемого языка: учёные, писатели, поэты, художники, музыканты, спортсмены.

### *Говорение*

Развитие коммуникативных умений диалогической речи, а именно умений вести разные виды диалогов (диалог этикетного характера, диалог-побуждение к действию, диалог-расспрос, комбинированный диалог, включающий различные виды диалогов):

диалог этикетного характера: начинать, поддерживать и заканчивать разговор, вежливо переспрашивать, поздравлять с праздником, выражать пожелания и вежливо реагировать на поздравление, выразить благодарность, вежливо соглашаться на предложение и отказываться от предложения собеседника;

диалог-побуждение к действию: обращаться с просьбой, вежливо соглашаться (не соглашаться) выполнить просьбу, приглашать собеседника к совместной деятельности, вежливо соглашаться (не соглашаться) на предложение собеседника, объясняя причину своего решения;

диалог-расспрос: сообщать фактическую информацию, отвечая на вопросы разных видов, выражать своё отношение к обсуждаемым фактам и событиям, запрашивать интересующую информацию, переходить с позиции спрашивающего на позицию отвечающего и наоборот.

Данные умения диалогической речи развиваются в стандартных ситуациях неофициального общения в рамках тематического содержания речи с использованием ключевых слов, речевых ситуаций и (или)

иллюстраций, фотографий с соблюдением нормы речевого этикета, принятых в стране (странах) изучаемого языка.

Объём диалога – до 7 реплик со стороны каждого собеседника.

Развитие коммуникативных умений монологической речи:

создание устных связных монологических высказываний с использованием основных коммуникативных типов речи:

описание (предмета, местности, внешности и одежды человека), в том числе характеристика (черты характера реального человека или литературного персонажа);

повествование (сообщение);

выражение и аргументирование своего мнения по отношению к услышанному (прочитанному);

изложение (пересказ) основного содержания, прочитанного (прослушанного) текста;

составление рассказа по картинкам;

изложение результатов выполненной проектной работы.

Данные умения монологической речи развиваются в стандартных ситуациях неофициального общения в рамках тематического содержания речи с использованием вопросов, ключевых слов, планов и (или) иллюстраций, фотографий, таблиц.

Объём монологического высказывания – 9–10 фраз.

*Аудирование*

При непосредственном общении: понимание на слух речи учителя и одноклассников и вербальная (невербальная) реакция на услышанное, использование переспрос или просьбу повторить для уточнения отдельных деталей.

При опосредованном общении: дальнейшее развитие восприятия и понимания на слух несложных аутентичных текстов, содержащих отдельные неизученные языковые явления, с разной глубиной проникновения в их содержание в зависимости от поставленной коммуникативной задачи: с пониманием основного содержания, с пониманием нужной (интересующей, запрашиваемой) информации.

Аудирование с пониманием основного содержания текста предполагает умение определять основную тему (идею) и главные факты (события) в воспринимаемом на слух тексте, отделять главную информацию от второстепенной, прогнозировать содержание текста по началу аудирования, игнорировать незнакомые слова, не существенные для понимания основного содержания.

Аудирование с пониманием нужной (интересующей, запрашиваемой) информации предполагает умение выделять нужную (интересующую, запрашиваемую) информацию, представленную в эксплицитной (явной) форме, в воспринимаемом на слух тексте.

Тексты для аудирования: диалог (беседа), высказывания собеседников в ситуациях повседневного общения, рассказ, сообщение информационного характера.

Время звучания текста (текстов) для аудирования – до 2 минут.

#### *Смысловое чтение*

Развитие умения читать про себя и понимать несложные аутентичные тексты разных жанров и стилей, содержащие отдельные неизученные языковые явления, с различной глубиной проникновения в их содержание в зависимости от поставленной коммуникативной задачи: с пониманием основного содержания, с пониманием нужной (интересующей, запрашиваемой) информации, с полным пониманием содержания.

Чтение с пониманием основного содержания текста предполагает умения: определять тему (основную мысль), выделять главные факты (события) (опуская второстепенные), прогнозировать содержание текста по заголовку (началу текста), определять логическую последовательность главных фактов, событий, игнорировать незнакомые слова, несущественные для понимания основного содержания, понимать интернациональные слова.

Чтение с пониманием нужной (интересующей, запрашиваемой) информации предполагает умение находить прочитанном тексте и понимать запрашиваемую информацию, представленную в эксплицитной (явной) форме, оценивать найденную информацию с точки зрения её значимости для решения коммуникативной задачи.

Чтение несплошных текстов (таблиц, диаграмм, схем) и понимание представленной в них информации.

Чтение с полным пониманием содержания несложных аутентичных текстов, содержащих отдельные неизученные языковые явления. В ходе чтения с полным пониманием формируются и развиваются умения полно и точно понимать текст на основе его информационной переработки (смыслового и структурного анализа отдельных частей текста, выборочного перевода), устанавливать причинно-следственную взаимосвязь изложенных в тексте фактов и событий, восстанавливать текст из разрозненных абзацев.

Тексты для чтения: интервью, диалог (беседа), рассказ, отрывок из художественного произведения, отрывок из статьи научно-популярного характера, сообщение информационного характера, объявление, кулинарный рецепт, меню, электронное сообщение личного характера, стихотворение.



Объём текста (текстов) для чтения – 350–500 слов.

### *Письменная речь*

Развитие умений письменной речи:

составление плана (тезисов) устного или письменного сообщения;

заполнение анкет и формуляров: сообщение о себе основных сведений в соответствии с нормами, принятыми в стране (странах) изучаемого языка;

написание электронного сообщения личного характера в соответствии с нормами неофициального общения, принятыми в стране (странах) изучаемого языка. Объём письма – до 110 слов;

создание небольшого письменного высказывания с использованием образца, плана, таблицы и (или) прочитанного (прослушанного) текста. Объём письменного высказывания – до 110 слов.

### **Языковые знания и умения**

#### *Фонетическая сторона речи*

Различение на слух, без фонематических ошибок, ведущих к сбою в коммуникации, произнесение слов с соблюдением правильного ударения и фраз с соблюдением их ритмико-интонационных особенностей, в том числе отсутствия фразового ударения на служебных словах, чтение новых слов согласно основным правилам чтения.

Чтение вслух небольших аутентичных текстов, построенных на изученном языковом материале, с соблюдением правил чтения и соответствующей интонации, демонстрирующее понимание текста.

Тексты для чтения вслух: сообщение информационного характера, отрывок из статьи научно-популярного характера, рассказ, диалог (беседа).

Объём текста для чтения вслух – до 110 слов.

#### *Графика, орфография и пунктуация*

Правильное написание изученных слов.

Правильное использование знаков препинания: точки, вопросительного и восклицательного знаков в конце предложения, запятой при перечислении и обращении, при вводных словах, обозначающих порядок мыслей и их связь (например, в английском языке: firstly/first of all, secondly, finally; on the one hand, on the other hand), апострофа.

Пунктуационно правильно в соответствии с нормами речевого этикета, принятыми в стране (странах) изучаемого языка, оформлять электронное сообщение личного характера.

#### *Лексическая сторона речи*

Распознавание и употребление в устной и письменной речи лексических единиц (слов, словосочетаний, речевых клише), обслуживающих ситуации

общения в рамках тематического содержания речи, с соблюдением существующей в английском языке нормы лексической сочетаемости.

Объём – 1050 лексических единиц для продуктивного использования (включая лексические единицы, изученные ранее) и 1250 лексических единиц для рецептивного усвоения (включая 1050 лексических единиц продуктивного минимума).

Основные способы словообразования:

аффиксация:

образование имен существительных при помощи суффиксов: -ance/-ence (performance/residence), -ity (activity); -ship (friendship);

образование имен прилагательных при помощи префикса inter- (international);

образование имен прилагательных при помощи -ed и -ing (interested/interesting);

конверсия:

образование имени существительного от неопределённой формы глагола (to walk – a walk);

образование глагола от имени существительного (a present – to present);

образование имени существительного от прилагательного (rich – the rich);

Многозначные лексические единицы. Синонимы. Антонимы. Интернациональные слова. Наиболее частотные фразовые глаголы. Сокращения и аббревиатуры.

Различные средства связи в тексте для обеспечения его целостности (firstly, however, finally, at last, etc.).

*Грамматическая сторона речи*

Распознавание и употребление в устной и письменной речи изученных морфологических форм и синтаксических конструкций английского языка.

Предложения со сложным дополнением (Complex Object) (I saw her cross/crossing the road.).

Повествовательные (утвердительные и отрицательные), вопросительные и побудительные предложения в косвенной речи в настоящем и прошедшем времени.

Все типы вопросительных предложений в Past Perfect Tense. Согласование времен в рамках сложного предложения.

Согласование подлежащего, выраженного собирательным существительным (family, police) со сказуемым.

Конструкции с глаголами на -ing: to love/hate doing something.

Конструкции, содержащие глаголы-связки to be/to look/to feel/to seem.

Конструкции be/get used to + инфинитив глагола, be/get used to + инфинитив глагол, be/get used to doing something, be/get used to something.

Конструкция both ... and ....

Конструкции с глаголами to stop, to remember, to forget (разница в значении to stop doing smth и to stop to do smth).

Глаголы в видо-временных формах действительного залога в изъявительном наклонении (Past Perfect Tense, Present Perfect Continuous Tense, Future-in-the-Past).

Модальные глаголы в косвенной речи в настоящем и прошедшем времени.

Неличные формы глагола (инфинитив, герундий, причастия настоящего и прошедшего времени).

Наречия too – enough.

Отрицательные местоимения no (и его производные nobody, nothing и другие), none.

### **Социокультурные знания и умения**

Осуществление межличностного и межкультурного общения с использованием знаний о национально-культурных особенностях своей страны и страны (стран) изучаемого языка, основных социокультурных элементов речевого поведенческого этикета в англоязычной среде, знание и использование в устной и письменной речи наиболее употребительной тематической фоновой лексики в рамках тематического содержания.

Понимание речевых различий в ситуациях официального и неофициального общения в рамках отобранного тематического содержания и использование лексико-грамматических средств с их учётом.

Социокультурный портрет родной страны и страны (стран) изучаемого языка: знакомство с традициями проведения основных национальных праздников (Рождества, Нового года, Дня матери, Дня благодарения и других праздников), с особенностями образа жизни и культуры страны (стран) изучаемого языка (достопримечательностями; некоторыми выдающимися людьми), с доступными в языковом отношении образцами поэзии и прозы для подростков на английском языке.

Осуществление межличностного и межкультурного общения с использованием знаний о национально-культурных особенностях своей страны и страны (стран) изучаемого языка.

Соблюдение нормы вежливости в межкультурном общении.

Знание социокультурного портрета родной страны и страны (стран) изучаемого языка: символики, достопримечательностей, культурных

особенностей (национальные праздники, традиции), образцов поэзии и прозы, доступных в языковом отношении.

Развитие умений:

кратко представлять Россию и страну (страны) изучаемого языка (культурные явления, события, достопримечательности);

кратко рассказывать о некоторых выдающихся людях родной страны и страны (стран) изучаемого языка (учёных, писателях, поэтах, художниках, музыкантах, спортсменах и других людях);

оказывать помощь иностранным гостям в ситуациях повседневного общения (объяснить местонахождение объекта, сообщить возможный маршрут и другие ситуации).

### **Компенсаторные умения**

Использование при чтении и аудировании языковой, в том числе контекстуальной, догадки, использование при говорении и письме перифраз (толкование), синонимические средства, описание предмета вместо его названия, при непосредственном общении догадываться о значении незнакомых слов с помощью используемых собеседником жестов и мимики.

Переспрашивать, просить повторить, уточняя значение незнакомых слов.

Использование при формулировании собственных высказываний, ключевых слов, плана.

Игнорирование информации, не являющейся необходимой для понимания основного содержания прочитанного (прослушанного) текста или для нахождения в тексте запрашиваемой информации.

Сравнение (в том числе установление основания для сравнения) объектов, явлений, процессов, их элементов и основных функций в рамках изученной тематики.

## **9 КЛАСС**

### **Коммуникативные умения**

Формирование умения общаться в устной и письменной форме, используя рецептивные и продуктивные виды речевой деятельности в рамках тематического содержания речи.

Взаимоотношения в семье и с друзьями. Конфликты и их разрешение.

Внешность и характер человека (литературного персонажа).

Досуг и увлечения (хобби) современного подростка (чтение, кино, театр, музыка, музей, спорт, живопись; компьютерные игры). Роль книги в жизни подростка.

Здоровый образ жизни: режим труда и отдыха, фитнес, сбалансированное питание. Посещение врача.

Покупки: одежда, обувь и продукты питания. Карманные деньги. Молодёжная мода.

Школа, школьная жизнь, изучаемые предметы и отношение к ним. Взаимоотношения в школе: проблемы и их решение. Переписка с иностранными сверстниками.

Виды отдыха в различное время года. Путешествия по России и иностранным странам. Транспорт.

Природа: флора и фауна. Проблемы экологии. Защита окружающей среды. Климат, погода. Стихийные бедствия.

Средства массовой информации (телевидение, радио, пресса, Интернет).

Родная страна и страна (страны) изучаемого языка. Их географическое положение, столицы и крупные города, регионы, население, официальные языки, достопримечательности, культурные особенности (национальные праздники, знаменательные даты, традиции, обычаи), страницы истории.

Выдающиеся люди родной страны и страны (стран) изучаемого языка, их вклад в науку и мировую культуру: государственные деятели, учёные, писатели, поэты, художники, музыканты, спортсмены.

### *Говорение*

Развитие коммуникативных умений диалогической речи, а именно умений вести комбинированный диалог, включающий различные виды диалогов (этикетный диалог, диалог-побуждение к действию, диалог-расспрос), диалог-обмен мнениями:

диалог этикетного характера: начинать, поддерживать и заканчивать разговор, вежливо переспрашивать, поздравлять с праздником, выразить пожелания и вежливо реагировать на поздравление, выразить благодарность, вежливо соглашаться на предложение и отказываться от предложения собеседника;

диалог-побуждение к действию: обращаться с просьбой, вежливо соглашаться (не соглашаться) выполнить просьбу, приглашать собеседника к совместной деятельности, вежливо соглашаться (не соглашаться) на предложение собеседника, объясняя причину своего решения;

диалог-расспрос: сообщать фактическую информацию, отвечая на вопросы разных видов, выражать своё отношение к обсуждаемым фактам и событиям, запрашивать интересующую информацию, переходить с позиции спрашивающего на позицию отвечающего и наоборот;

диалог-обмен мнениями: выражать свою точку зрения и обосновывать её, высказывать своё согласие (несогласие) с точкой зрения собеседника,

выражать сомнение, давать эмоциональную оценку обсуждаемым событиям: восхищение, удивление, радость, огорчение и так далее.

Данные умения диалогической речи развиваются в стандартных ситуациях неофициального общения в рамках тематического содержания речи с использованием ключевых слов, речевых ситуаций и (или) иллюстраций, фотографий или без их использования с соблюдением норм речевого этикета, принятых в стране (странах) изучаемого языка.

Объём диалога – до 8 реплик со стороны каждого собеседника в рамках комбинированного диалога, до 6 реплик со стороны каждого собеседника в рамках диалога-обмена мнениями.

Развитие коммуникативных умений монологической речи: создание устных связных монологических высказываний с использованием основных коммуникативных типов речи:

описание (предмета, местности, внешности и одежды человека), в том числе характеристика (черты характера реального человека или литературного персонажа);

повествование (сообщение);

рассуждение;

выражение и краткое аргументирование своего мнения по отношению к услышанному (прочитанному);

изложение (пересказ) основного содержания прочитанного (прослушанного) текста с выражением своего отношения к событиям и фактам, изложенным в тексте;

составление рассказа по картинкам;

изложение результатов выполненной проектной работы.

Данные умения монологической речи развиваются в стандартных ситуациях неофициального общения в рамках тематического содержания речи с использованием вопросов, ключевых слов, плана и (или) иллюстраций, фотографий, таблиц или без их использования.

Объём монологического высказывания – 10–12 фраз.

### *Аудирование*

При непосредственном общении: понимание на слух речи учителя и одноклассников и вербальная (невербальная) реакция на услышанное, использование переспрос или просьбу повторить для уточнения отдельных деталей.

При опосредованном общении: дальнейшее развитие восприятия и понимания на слух несложных аутентичных текстов, содержащих отдельные неизученные языковые явления, с разной глубиной проникновения в их содержание в зависимости от поставленной коммуникативной задачи: с

пониманием основного содержания, с пониманием нужной (интересующей, запрашиваемой) информации.

Аудирование с пониманием основного содержания текста предполагает умение определять основную тему (идею) и главные факты (события) в воспринимаемом на слух тексте, отделять главную информацию от второстепенной, прогнозировать содержание текста по началу сообщения, игнорировать незнакомые слова, несущественные для понимания основного содержания.

Аудирование с пониманием нужной (интересующей, запрашиваемой) информации предполагает умение выделять нужную (интересующую, запрашиваемую) информацию, представленную в эксплицитной (явной) форме, в воспринимаемом на слух тексте.

Тексты для аудирования: диалог (беседа), высказывания собеседников в ситуациях повседневного общения, рассказ, сообщение информационного характера.

Языковая сложность текстов для аудирования должна соответствовать базовому уровню (A2 – допороговому уровню по общеевропейской шкале).

Время звучания текста (текстов) для аудирования – до 2 минут.

#### *Смысловое чтение*

Развитие умения читать про себя и понимать несложные аутентичные тексты разных жанров и стилей, содержащие отдельные неизученные языковые явления, с различной глубиной проникновения в их содержание в зависимости от поставленной коммуникативной задачи: с пониманием основного содержания, с пониманием нужной (интересующей, запрашиваемой) информации, с полным пониманием содержания текста.

Чтение с пониманием основного содержания текста предполагает умения: определять тему (основную мысль), выделять главные факты (события) (опуская второстепенные), прогнозировать содержание текста по заголовку (началу текста), определять логическую последовательность главных фактов, событий, разбивать текст на относительно самостоятельные смысловые части, озаглавливать текст (его отдельные части), игнорировать незнакомые слова, несущественные для понимания основного содержания, понимать интернациональные слова.

Чтение с пониманием нужной (интересующей, запрашиваемой) информации предполагает умение находить прочитанном тексте и понимать запрашиваемую информацию, представленную в эксплицитной (явной) и имплицитной форме (неявной) форме, оценивать найденную информацию с точки зрения её значимости для решения коммуникативной задачи.

Чтение несплошных текстов (таблиц, диаграмм, схем) и понимание представленной в них информации.

Чтение с полным пониманием содержания несложных аутентичных текстов, содержащих отдельные неизученные языковые явления. В ходе чтения с полным пониманием формируются и развиваются умения полно и точно понимать текст на основе его информационной переработки (смыслового и структурного анализа отдельных частей текста, выборочного перевода), устанавливать причинно-следственную взаимосвязь изложенных в тексте фактов и событий, восстанавливать текст из разрозненных абзацев или путём добавления выпущенных фрагментов.

Тексты для чтения: диалог (беседа), интервью, рассказ, отрывок из художественного произведения, статья научно-популярного характера, сообщение информационного характера, объявление, памятка, инструкция, электронное сообщение личного характера, стихотворение; несплошной текст (таблица, диаграмма).

Языковая сложность текстов для чтения должна соответствовать базовому уровню (A2 – допороговому уровню по общеевропейской шкале).

Объём текста (текстов) для чтения – 500–600 слов.

#### *Письменная речь*

Развитие умений письменной речи:

составление плана (тезисов) устного или письменного сообщения;

заполнение анкет и формуляров: сообщение о себе основных сведений в соответствии с нормами, принятыми в стране (странах) изучаемого языка;

написание электронного сообщения личного характера в соответствии с нормами неофициального общения, принятыми в стране (странах) изучаемого языка (объём письма – до 120 слов);

создание небольшого письменного высказывания с использованием образца, плана, таблицы и (или) прочитанного/прослушанного текста (объём письменного высказывания – до 120 слов);

заполнение таблицы с краткой фиксацией содержания прочитанного (прослушанного) текста;

преобразование таблицы, схемы в текстовый вариант представления информации;

письменное представление результатов выполненной проектной работы (объём – 100–120 слов).

#### **Языковые знания и умения**

##### *Фонетическая сторона речи*

Различение на слух, без фонематических ошибок, ведущих к сбою в коммуникации, произнесение слов с соблюдением правильного ударения и



фраз с соблюдением их ритмико-интонационных особенностей, в том числе отсутствия фразового ударения на служебных словах, чтение новых слов согласно основным правилам чтения.

Выражение модального значения, чувства и эмоции.

Различение на слух британского и американского вариантов произношения в прослушанных текстах или услышанных высказываниях.

Чтение вслух небольших текстов, построенных на изученном языковом материале, с соблюдением правил чтения и соответствующей интонации, демонстрирующее понимание текста.

Тексты для чтения вслух: сообщение информационного характера, отрывок из статьи научно-популярного характера, рассказ, диалог (беседа).

Объём текста для чтения вслух – до 110 слов.

*Графика, орфография и пунктуация*

Правильное написание изученных слов.

Правильное использование знаков препинания: точки, вопросительного и восклицательного знаков в конце предложения, запятой при перечислении и обращении, при вводных словах, обозначающих порядок мыслей и их связь (например, в английском языке: firstly/first of all, secondly, finally; on the one hand, on the other hand), апострофа.

Пунктуационно правильное, в соответствии с нормами речевого этикета, принятыми в стране (странах) изучаемого языка, оформление электронного сообщения личного характера.

*Лексическая сторона речи*

Распознавание и употребление в устной и письменной речи лексических единиц (слов, словосочетаний, речевых клише), обслуживающих ситуации общения в рамках тематического содержания речи, с соблюдением существующей в английском языке нормы лексической сочетаемости.

Распознавание и употребление в устной и письменной речи различных средств связи для обеспечения логичности и целостности высказывания.

Объём – 1200 лексических единиц для продуктивного использования (включая 1050 лексических единиц, изученных ранее) и 1350 лексических единиц для рецептивного усвоения (включая 1200 лексических единиц продуктивного минимума).

Основные способы словообразования:

аффиксация:

глаголов с помощью префиксов under-, over-, dis-, mis-;

имён прилагательных с помощью суффиксов -able/-ible;

имён существительных с помощью отрицательных префиксов in-/im-;

словосложение:

образование сложных существительных путём соединения основы числительного с основой существительного с добавлением суффикса -ed (eight-legged);

образование сложных существительных путём соединения основ существительных с предлогом (father-in-law);

образование сложных прилагательных путём соединения основы прилагательного с основой причастия настоящего времени (nice-looking);

образование сложных прилагательных путём соединения основы прилагательного с основой причастия прошедшего времени (well-behaved);

конверсия:

образование глагола от имени прилагательного (cool – to cool).  
Многозначность лексических единиц. Синонимы. Антонимы. Интернациональные слова. Наиболее частотные фразовые глаголы. Сокращения и аббревиатуры.

Различные средства связи в тексте для обеспечения его целостности (firstly, however, finally, at last, etc.).

*Грамматическая сторона речи*

Распознавание и употребление в устной и письменной речи изученных морфологических форм и синтаксических конструкций английского языка.

Предложения со сложным дополнением (Complex Object) (I want to have my hair cut.).

Условные предложения нереального характера (Conditional II).

Конструкции для выражения предпочтения I prefer .../I'd prefer .../I'd rather ....

Конструкция I wish ....

Предложения с конструкцией either ... or, neither ... nor.

Глаголы в видовременных формах действительного залога в изъявительном наклонении (Present/Past/Future Simple Tense, Present/Past Perfect Tense, Present/Past Continuous Tense, Future-in-the-Past) и наиболее употребительных формах страдательного залога (Present/Past Simple Passive, Present Perfect Passive).

Порядок следования имён прилагательных (nice long blond hair).

### **Социокультурные знания и умения**

Осуществление межличностного и межкультурного общения с использованием знаний о национально-культурных особенностях своей страны и страны (стран) изучаемого языка, основных социокультурных элементов речевого поведенческого этикета в англоязычной среде, знание и использование в устной и письменной речи наиболее употребительной тематической фоновой лексики в рамках отобранного тематического

содержания (основные национальные праздники, традиции, обычаи, традиции в питании и проведении досуга, система образования).

Знание социокультурного портрета родной страны и страны (стран) изучаемого языка: знакомство с традициями проведения основных национальных праздников (Рождества, Нового года, Дня матери, Дня благодарения и других праздников), с особенностями образа жизни и культуры страны (стран) изучаемого языка (известными достопримечательностями; некоторыми выдающимися людьми), с доступными в языковом отношении образцами поэзии и прозы для подростков на английском языке.

Формирование элементарного представления о различных вариантах английского языка.

Осуществление межличностного и межкультурного общения с использованием знаний о национально-культурных особенностях своей страны и страны (стран) изучаемого языка.

Соблюдение норм вежливости в межкультурном общении.

Развитие умений:

писать свои имя и фамилию, а также имена и фамилии своих родственников и друзей на английском языке;

правильно оформлять свой адрес на английском языке (в анкете);

правильно оформлять электронное сообщение личного характера в соответствии с нормами неофициального общения, принятыми в стране (странах) изучаемого языка;

кратко представлять Россию и страну (страны) изучаемого языка;

кратко представлять некоторые культурные явления родной страны и страны (стран) изучаемого языка (основные национальные праздники, традиции в проведении досуга и питании, достопримечательности);

кратко представлять некоторых выдающихся людей родной страны и страны (стран) изучаемого языка (учёных, писателей, поэтов, художников, композиторов, музыкантов, спортсменов и других людей);

оказывать помощь иностранным гостям в ситуациях повседневного общения (объяснить местонахождение объекта, сообщить возможный маршрут, уточнить часы работы и другие ситуации).

### **Компенсаторные умения**

Использование при чтении и аудировании языковой, в том числе контекстуальной, догадки; при говорении и письме – перифраза (толкования), синонимических средств, описание предмета вместо его названия, при непосредственном общении догадываться о значении незнакомых слов с помощью используемых собеседником жестов и мимики.

Переспрашивать, просить повторить, уточняя значение незнакомых слов.

Использование при формулировании собственных высказываний, ключевых слов, плана.

Игнорирование информации, не являющейся необходимой, для понимания основного содержания, прочитанного (прослушанного) текста или для нахождения в тексте запрашиваемой информации.

Сравнение (в том числе установление основания для сравнения) объектов, явлений, процессов, их элементов и основных функций в рамках изученной тематики.

# **ПЛАНИРУЕМЫЕ РЕЗУЛЬТАТЫ ОСВОЕНИЯ ПРОГРАММЫ ПО ИНОСТРАННОМУ (АНГЛИЙСКОМУ) ЯЗЫКУ НА УРОВНЕ ОСНОВНОГО ОБЩЕГО ОБРАЗОВАНИЯ**

## **ЛИЧНОСТНЫЕ РЕЗУЛЬТАТЫ**

Личностные результаты освоения программы основного общего образования достигаются в единстве учебной и воспитательной деятельности организации в соответствии с традиционными российскими социокультурными и духовно-нравственными ценностями, принятыми в обществе правилами и нормами поведения, и способствуют процессам самопознания, самовоспитания и саморазвития, формирования внутренней позиции личности.

Личностные результаты освоения программы основного общего образования отражают готовность обучающихся руководствоваться системой позитивных ценностных ориентаций и расширение опыта деятельности на её основе и в процессе реализации основных направлений воспитательной деятельности, в том числе в части:

### **1) гражданского воспитания:**

- готовность к выполнению обязанностей гражданина и реализации его прав, уважение прав, свобод и законных интересов других людей;
- активное участие в жизни семьи, организации, местного сообщества, родного края, страны;
- неприятие любых форм экстремизма, дискриминации;
- понимание роли различных социальных институтов в жизни человека;
- представление об основных правах, свободах и обязанностях гражданина, социальных нормах и правилах межличностных отношений в поликультурном и многоконфессиональном обществе;
- представление о способах противодействия коррупции;
- готовность к разнообразной совместной деятельности, стремление к взаимопониманию и взаимопомощи, активное участие в самоуправлении в образовательной организации;
- готовность к участию в гуманитарной деятельности (волонтерство, помощь людям, нуждающимся в ней).

### **2) патриотического воспитания:**

- осознание российской гражданской идентичности в поликультурном и многоконфессиональном обществе, проявление

интереса к познанию родного языка, истории, культуры Российской Федерации, своего края, народов России;

- ценностное отношение к достижениям своей Родины – России, к науке, искусству, спорту, технологиям, боевым подвигам и трудовым достижениям народа;
- уважение к символам России, государственным праздникам, историческому и природному наследию и памятникам, традициям разных народов, проживающих в родной стране.

### **3) духовно-нравственного воспитания:**

- ориентация на моральные ценности и нормы в ситуациях нравственного выбора;
- готовность оценивать своё поведение и поступки, поведение и поступки других людей с позиции нравственных и правовых норм с учётом осознания последствий поступков;
- активное неприятие асоциальных поступков, свобода и ответственность личности в условиях индивидуального и общественного пространства.

### **4) эстетического воспитания:**

- восприимчивость к разным видам искусства, традициям и творчеству своего и других народов, понимание эмоционального воздействия искусства;
- осознание важности художественной культуры как средства коммуникации и самовыражения;
- понимание ценности отечественного и мирового искусства, роли этнических культурных традиций и народного творчества;
- стремление к самовыражению в разных видах искусства.

### **5) физического воспитания, формирования культуры здоровья и эмоционального благополучия:**

- осознание ценности жизни;
- ответственное отношение к своему здоровью и установка на здоровый образ жизни (здоровое питание, соблюдение гигиенических правил, сбалансированный режим занятий и отдыха, регулярная физическая активность);
- осознание последствий и неприятие вредных привычек (употребление алкоголя, наркотиков, курение) и иных форм вреда для физического и психического здоровья;
- соблюдение правил безопасности, в том числе навыков безопасного поведения в Интернет-среде;

- способность адаптироваться к стрессовым ситуациям и меняющимся социальным, информационным и природным условиям, в том числе осмысляя собственный опыт и выстраивая дальнейшие цели;
- умение принимать себя и других, не осуждая;
- умение осознавать эмоциональное состояние себя и других, умение управлять собственным эмоциональным состоянием;
- сформированность навыка рефлексии, признание своего права на ошибку и такого же права другого человека.

**б) трудового воспитания:**

- установка на активное участие в решении практических задач (в рамках семьи, организации, населенного пункта, родного края) технологической и социальной направленности, способность инициировать, планировать и самостоятельно выполнять такого рода деятельность;
- интерес к практическому изучению профессий и труда различного рода, в том числе на основе применения изучаемого предметного знания;
- осознание важности обучения на протяжении всей жизни для успешной профессиональной деятельности и развитие необходимых умений для этого;
- готовность адаптироваться в профессиональной среде;
- уважение к труду и результатам трудовой деятельности;
- осознанный выбор и построение индивидуальной траектории образования и жизненных планов с учётом личных и общественных интересов, и потребностей.

**7) экологического воспитания:**

- ориентация на применение знаний из социальных и естественных наук для решения задач в области окружающей среды, планирования поступков и оценки их возможных последствий для окружающей среды;
- повышение уровня экологической культуры, осознание глобального характера экологических проблем и путей их решения; активное неприятие действий, приносящих вред окружающей среде;
- осознание своей роли как гражданина и потребителя в условиях взаимосвязи природной, технологической и социальной сред;
- готовность к участию в практической деятельности экологической направленности.

## **8) ценности научного познания:**

- ориентация в деятельности на современную систему научных представлений об основных закономерностях развития человека, природы и общества, взаимосвязях человека с природной и социальной средой;
- овладение языковой и читательской культурой как средством познания мира;
- овладение основными навыками исследовательской деятельности, установка на осмысление опыта, наблюдений, поступков и стремление совершенствовать пути достижения индивидуального и коллективного благополучия.

## **9) адаптации обучающегося к изменяющимся условиям социальной и природной среды:**

- освоение обучающимися социального опыта, основных социальных ролей, соответствующих ведущей деятельности возраста, норм и правил общественного поведения, форм социальной жизни в группах и сообществах, включая семью, группы, сформированные по профессиональной деятельности, а также в рамках социального взаимодействия с людьми из другой культурной среды;
- способность обучающихся взаимодействовать в условиях неопределённости, открытость опыту и знаниям других;
- способность действовать в условиях неопределённости, повышать уровень своей компетентности через практическую деятельность, в том числе умение учиться у других людей, осознавать в совместной деятельности новые знания, навыки и компетенции из опыта других;
- навык выявления и связывания образов, способность формирования новых знаний, в том числе способность формулировать идеи, понятия, гипотезы об объектах и явлениях, в том числе ранее не известных, осознавать дефицит собственных знаний и компетентностей, планировать своё развитие;
- умение распознавать конкретные примеры понятия по характерным признакам, выполнять операции в соответствии с определением и простейшими свойствами понятия, конкретизировать понятие примерами, использовать понятие и его свойства при решении задач (далее – оперировать понятиями), а также оперировать терминами и представлениями в области концепции устойчивого развития;
- умение анализировать и выявлять взаимосвязи природы, общества и экономики;



- умение оценивать свои действия с учётом влияния на окружающую среду, достижений целей и преодоления вызовов, возможных глобальных последствий;
- способность обучающихся осознавать стрессовую ситуацию, оценивать происходящие изменения и их последствия;
- воспринимать стрессовую ситуацию как вызов, требующий контрмер, оценивать ситуацию стресса, корректировать принимаемые решения и действия;
- формулировать и оценивать риски и последствия, формировать опыт, находить позитивное в произошедшей ситуации;
- быть готовым действовать в отсутствие гарантий успеха.

## **МЕТАПРЕДМЕТНЫЕ РЕЗУЛЬТАТЫ**

В результате изучения иностранного (английского) языка на уровне основного общего образования у обучающегося будут сформированы познавательные универсальные учебные действия, коммуникативные универсальные учебные действия, регулятивные универсальные учебные действия.

### **Познавательные универсальные учебные действия**

#### **Базовые логические действия:**

- выявлять и характеризовать существенные признаки объектов (явлений);
- устанавливать существенный признак классификации, основания для обобщения и сравнения, критерии проводимого анализа;
- с учётом предложенной задачи выявлять закономерности и противоречия в рассматриваемых фактах, данных и наблюдениях;
- предлагать критерии для выявления закономерностей и противоречий;
- выявлять дефицит информации, данных, необходимых для решения поставленной задачи;
- выявлять причинно-следственные связи при изучении явлений и процессов;
- проводить выводы с использованием дедуктивных и индуктивных умозаключений, умозаключений по аналогии, формулировать гипотезы о взаимосвязях;

- самостоятельно выбирать способ решения учебной задачи (сравнивать несколько вариантов решения, выбирать наиболее подходящий с учётом самостоятельно выделенных критериев).

#### **Базовые исследовательские действия:**

- использовать вопросы как исследовательский инструмент познания;
- формулировать вопросы, фиксирующие разрыв между реальным и желательным состоянием ситуации, объекта, самостоятельно устанавливать искомое и данное;
- формулировать гипотезу об истинности собственных суждений и суждений других, аргументировать свою позицию, мнение;
- проводить по самостоятельно составленному плану опыт, несложный эксперимент, небольшое исследование по установлению особенностей объекта изучения, причинно-следственных связей и зависимости объектов между собой;
- оценивать на применимость и достоверность информацию, полученную в ходе исследования (эксперимента);
- самостоятельно формулировать обобщения и выводы по результатам проведённого наблюдения, опыта, исследования, владеть инструментами оценки достоверности полученных выводов и обобщений;
- прогнозировать возможное дальнейшее развитие процессов, событий и их последствия в аналогичных или сходных ситуациях, выдвигать предположения об их развитии в новых условиях и контекстах.

#### **Работа с информацией:**

- применять различные методы, инструменты и запросы при поиске и отборе информации или данных из источников с учётом предложенной учебной задачи и заданных критериев;
- выбирать, анализировать, систематизировать и интерпретировать информацию различных видов и форм представления;
- находить сходные аргументы (подтверждающие или опровергающие одну и ту же идею, версию) в различных информационных источниках;
- самостоятельно выбирать оптимальную форму представления информации и иллюстрировать решаемые задачи несложными схемами, диаграммами, иной графикой и их комбинациями;

- оценивать надёжность информации по критериям, предложенным педагогическим работником или сформулированным самостоятельно;
- эффективно запоминать и систематизировать информацию.

## **Коммуникативные универсальные учебные действия**

### **Общение:**

- воспринимать и формулировать суждения, выражать эмоции в соответствии с целями и условиями общения;
- выражать себя (свою точку зрения) в устных и письменных текстах;
- распознавать невербальные средства общения, понимать значение социальных знаков, распознавать предпосылки конфликтных ситуаций и смягчать конфликты, вести переговоры;
- понимать намерения других, проявлять уважительное отношение к собеседнику и в корректной форме формулировать свои возражения;
- в ходе диалога и (или) дискуссии задавать вопросы по существу обсуждаемой темы и высказывать идеи, нацеленные на решение задачи и поддержание общения;
- сопоставлять свои суждения с суждениями других участников диалога, обнаруживать различие и сходство позиций;
- публично представлять результаты выполненного опыта (эксперимента, исследования, проекта);
- самостоятельно выбирать формат выступления с учётом задач презентации и особенностей аудитории и в соответствии с ним составлять устные и письменные тексты с использованием иллюстративных материалов.

## **Регулятивные универсальные учебные действия**

### **Совместная деятельность**

- понимать и использовать преимущества командной и индивидуальной работы при решении конкретной проблемы, обосновывать необходимость применения групповых форм взаимодействия при решении поставленной задачи;
- принимать цель совместной деятельности, коллективно строить действия по её достижению: распределять роли, договариваться, обсуждать процесс и результат совместной работы;

- обобщать мнения нескольких человек, проявлять готовность руководить, выполнять поручения, подчиняться;
- планировать организацию совместной работы, определять свою роль (с учётом предпочтений и возможностей всех участников взаимодействия), распределять задачи между членами команды, участвовать в групповых формах работы (обсуждения, обмен мнениями, мозговые штурмы и иные);
- выполнять свою часть работы, достигать качественного результата по своему направлению и координировать свои действия с другими членами команды;
- оценивать качество своего вклада в общий продукт по критериям, самостоятельно сформулированным участниками взаимодействия;
- сравнивать результаты с исходной задачей и вклад каждого члена команды в достижение результатов, разделять сферу ответственности и проявлять готовность к предоставлению отчёта перед группой.

### **Самоорганизация**

- выявлять проблемы для решения в жизненных и учебных ситуациях;
- ориентироваться в различных подходах принятия решений (индивидуальное, принятие решения в группе, принятие решений группой);
- самостоятельно составлять алгоритм решения задачи (или его часть), выбирать способ решения учебной задачи с учётом имеющихся ресурсов и собственных возможностей, аргументировать предлагаемые варианты решений;
- составлять план действий (план реализации намеченного алгоритма решения), корректировать предложенный алгоритм с учётом получения новых знаний об изучаемом объекте;
- проводить выбор и брать ответственность за решение.

### **Самоконтроль**

- владеть способами самоконтроля, самомотивации и рефлексии;
- давать оценку ситуации и предлагать план её изменения;
- учитывать контекст и предвидеть трудности, которые могут возникнуть при решении учебной задачи, адаптировать решение к меняющимся обстоятельствам;

- объяснять причины достижения (недостижения) результатов деятельности, давать оценку приобретённому опыту, находить позитивное в произошедшей ситуации;
- вносить коррективы в деятельность на основе новых обстоятельств, изменившихся ситуаций, установленных ошибок, возникших трудностей;
- оценивать соответствие результата цели и условиям.

### **Эмоциональный интеллект**

- различать, называть и управлять собственными эмоциями и эмоциями других;
- выявлять и анализировать причины эмоций;
- ставить себя на место другого человека, понимать мотивы и намерения другого;
- регулировать способ выражения эмоций.

### **Принимать себя и других**

- осознанно относиться к другому человеку, его мнению; признавать своё право на ошибку и такое же право другого;
- принимать себя и других, не осуждая;
- открытость себе и другим;
- осознавать невозможность контролировать всё вокруг.

## **ПРЕДМЕТНЫЕ РЕЗУЛЬТАТЫ**

Предметные результаты освоения программы по иностранному (английскому) языку ориентированы на применение знаний, умений и навыков в учебных ситуациях и реальных жизненных условиях, должны отражать сформированность иноязычной коммуникативной компетенции на допороговом уровне в совокупности её составляющих – речевой, языковой, социокультурной, компенсаторной, метапредметной (учебно-познавательной).

Предметные результаты освоения программы по иностранному (английскому) языку к концу обучения **в 5 классе**:

1) владеть основными видами речевой деятельности:

говoreние: вести разные виды диалогов (диалог этикетного характера, диалог-побуждение к действию, диалог-расспрос) в рамках тематического содержания речи в стандартных ситуациях неофициального общения с вербальными и (или) зрительными опорами, с соблюдением норм речевого этикета, принятого в стране (странах) изучаемого языка (до 5 реплик со стороны каждого собеседника);

создавать разные виды монологических высказываний (описание, в том числе характеристика, повествование (сообщение) с вербальными и (или) зрительными опорами в рамках тематического содержания речи (объём монологического высказывания – 5–6 фраз), излагать основное содержание прочитанного текста с вербальными и (или) зрительными опорами (объём – 5–6 фраз), кратко излагать результаты выполненной проектной работы (объём – до 6 фраз);

аудирование: воспринимать на слух и понимать несложные адаптированные аутентичные тексты, содержащие отдельные незнакомые слова, со зрительными опорами или без опоры с разной глубиной проникновения в их содержание в зависимости от поставленной коммуникативной задачи: с пониманием основного содержания, с пониманием запрашиваемой информации (время звучания текста (текстов) для аудирования – до 1 минуты);

смысловое чтение: читать про себя и понимать несложные адаптированные аутентичные тексты, содержащие отдельные незнакомые слова, с различной глубиной проникновения в их содержание в зависимости от поставленной коммуникативной задачи: с пониманием основного содержания, с пониманием запрашиваемой информации (объём текста (текстов) для чтения – 180–200 слов), читать про себя несплошные тексты (таблицы) и понимать представленную в них информацию;

письменная речь: писать короткие поздравления с праздниками, заполнять анкеты и формуляры, сообщая о себе основные сведения, в соответствии с нормами, принятыми в стране (странах) изучаемого языка, писать электронное сообщение личного характера, соблюдая речевой этикет, принятый в стране (странах) изучаемого языка (объём сообщения – до 60 слов);

2) владеть фонетическими навыками: различать на слух, без ошибок, ведущих к сбою коммуникации, произносить слова с правильным ударением и фразы с соблюдением их ритмико-интонационных особенностей, в том числе применять правила отсутствия фразового ударения на служебных словах, выразительно читать вслух небольшие адаптированные аутентичные тексты объёмом до 90 слов, построенные на изученном языковом материале, с соблюдением правил чтения и соответствующей интонацией, демонстрируя понимание содержания текста, читать новые слова согласно основным правилам чтения;

владеть орфографическими навыками: правильно писать изученные слова;

владеть пунктуационными навыками: использовать точку, вопросительный и восклицательный знаки в конце предложения, запятую при перечислении и обращении, апостроф, пунктуационно правильно оформлять электронное сообщение личного характера;

3) распознавать в устной речи и письменном тексте 675 лексических единиц (слов, словосочетаний, речевых клише) и правильно употреблять в устной и письменной речи 625 лексических единиц (включая 500 лексических единиц, освоенных на уровне начального общего образования), обслуживающих ситуации общения в рамках отобранного тематического содержания, с соблюдением существующей нормы лексической сочетаемости;

распознавать и употреблять в устной и письменной речи родственные слова, образованные с использованием аффиксации: имена существительные с суффиксами -er/-or, -ist, -sion/-tion, имена прилагательные с суффиксами -ful, -ian/-an, наречия с суффиксом -ly, имена прилагательные, имена существительные и наречия с отрицательным префиксом un-;

распознавать и употреблять в устной и письменной речи изученные синонимы и интернациональные слова;

4) понимать особенности структуры простых и сложных предложений английского языка, различных коммуникативных типов предложений английского языка;

распознавать и употреблять в устной и письменной речи:

предложения с несколькими обстоятельствами, следующими в определённом порядке;

вопросительные предложения (альтернативный и разделительный вопросы в Present/Past/Future Simple Tense);

глаголы в видо-временных формах действительного залога в изъявительном наклонении в Present Perfect Tense в повествовательных (утвердительных и отрицательных) и вопросительных предложениях;

имена существительные во множественном числе, в том числе имена существительные, имеющие форму только множественного числа;

имена существительные с причастиями настоящего и прошедшего времени;

наречия в положительной, сравнительной и превосходной степенях, образованные по правилу, и исключения;

5) владеть социокультурными знаниями и умениями:

использовать отдельные социокультурные элементы речевого поведенческого этикета в стране (странах) изучаемого языка в рамках тематического содержания;

понимать и использовать в устной и письменной речи наиболее употребительную лексику, обозначающую фоновую лексику страны (стран) изучаемого языка в рамках тематического содержания речи;

правильно оформлять адрес, писать фамилии и имена (свои, родственников и друзей) на английском языке (в анкете, формуляре);

обладать базовыми знаниями о социокультурном портрете родной страны и страны (стран) изучаемого языка;

кратко представлять Россию и страны (стран) изучаемого языка;

6) владеть компенсаторными умениями: использовать при чтении и аудировании языковую догадку, в том числе контекстуальную, игнорировать информацию, не являющуюся необходимой для понимания основного содержания, прочитанного (прослушанного) текста или для нахождения в тексте запрашиваемой информации;

7) участвовать в несложных учебных проектах с использованием материалов на английском языке с применением ИКТ, соблюдая правила информационной безопасности при работе в сети Интернет;

8) использовать иноязычные словари и справочники, в том числе информационно-справочные системы в электронной форме.

Предметные результаты освоения программы по иностранному (английскому) языку к концу обучения **в 6 классе:**

1) владеть основными видами речевой деятельности:

говорение: вести разные виды диалогов (диалог этикетного характера, диалог-побуждение к действию, диалог-расспрос) в рамках отобранного тематического содержания речи в стандартных ситуациях неофициального общения с вербальными и (или) со зрительными опорами, с соблюдением норм речевого этикета, принятого в стране (странах) изучаемого языка (до 5 реплик со стороны каждого собеседника);

создавать разные виды монологических высказываний (описание, в том числе характеристика, повествование (сообщение)) с вербальными и (или) зрительными опорами в рамках тематического содержания речи (объём монологического высказывания – 7–8 фраз), излагать основное содержание прочитанного текста с вербальными и (или) зрительными опорами (объём – 7–8 фраз); кратко излагать результаты выполненной проектной работы (объём – 7–8 фраз);

аудирование: воспринимать на слух и понимать несложные адаптированные аутентичные тексты, содержащие отдельные незнакомые слова, со зрительными опорами или без опоры в зависимости от поставленной коммуникативной задачи: с пониманием основного



содержания, с пониманием запрашиваемой информации (время звучания текста (текстов) для аудирования – до 1,5 минут);

смысловое чтение: читать про себя и понимать несложные адаптированные аутентичные тексты, содержащие отдельные незнакомые слова, с различной глубиной проникновения в их содержание в зависимости от поставленной коммуникативной задачи: с пониманием основного содержания, с пониманием запрашиваемой информации (объём текста (текстов) для чтения – 250–300 слов), читать про себя несплошные тексты (таблицы) и понимать представленную в них информацию, определять тему текста по заголовку;

письменная речь: заполнять анкеты и формуляры в соответствии с нормами речевого этикета, принятыми в стране (странах) изучаемого языка, с указанием личной информации, писать электронное сообщение личного характера, соблюдая речевой этикет, принятый в стране (странах) изучаемого языка (объём сообщения – до 70 слов), создавать небольшое письменное высказывание с использованием образца, плана, ключевых слов, картинок (объём высказывания – до 70 слов);

2) владеть фонетическими навыками: различать на слух, без ошибок, ведущих к сбою коммуникации, произносить слова с правильным ударением и фразы с соблюдением их ритмико-интонационных особенностей, в том числе применять правила отсутствия фразового ударения на служебных словах, выразительно читать вслух небольшие адаптированные аутентичные тексты объёмом до 95 слов, построенные на изученном языковом материале, с соблюдением правил чтения и соответствующей интонацией, демонстрируя понимание содержания текста, читать новые слова согласно основным правилам чтения;

владеть орфографическими навыками: правильно писать изученные слова;

владеть пунктуационными навыками: использовать точку, вопросительный и восклицательный знаки в конце предложения, запятую при перечислении и обращении, апостроф, пунктуационно правильно оформлять электронное сообщение личного характера;

3) распознавать в устной речи и письменном тексте 800 лексических единиц (слов, словосочетаний, речевых клише) и правильно употреблять в устной и письменной речи 750 лексических единиц (включая 650 лексических единиц, освоенных ранее), обслуживающих ситуации общения в рамках тематического содержания, с соблюдением существующей нормы лексической сочетаемости;

распознавать и употреблять в устной и письменной речи родственные слова, образованные с использованием аффиксации: имена существительные с помощью суффикса -ing, имена прилагательные с помощью суффиксов -ing, -less, -ive, -al;

распознавать и употреблять в устной и письменной речи изученные синонимы, антонимы и интернациональные слова;

распознавать и употреблять в устной и письменной речи различные средства связи для обеспечения целостности высказывания;

4) понимать особенности структуры простых и сложных предложений английского языка, различных коммуникативных типов предложений английского языка;

распознавать и употреблять в устной и письменной речи:

сложноподчинённые предложения с придаточными определительными с союзными словами who, which, that;

сложноподчинённые предложения с придаточными времени с союзами for, since;

предложения с конструкциями as ... as, not so ... as;

глаголы в видовременных формах действительного залога в изъявительном наклонении в Present/Past Continuous Tense;

все типы вопросительных предложений (общий, специальный, альтернативный, разделительный вопросы) в Present/ Past Continuous Tense;

модальные глаголы и их эквиваленты (can/be able to, must/ have to, may, should, need);

слова, выражающие количество (little/a little, few/a few);

возвратные, неопределённые местоимения some, any и их производные (somebody, anybody; something, anything, etc.), every и производные (everybody, everything и другие) в повествовательных (утвердительных и отрицательных) и вопросительных предложениях;

числительные для обозначения дат и больших чисел (100–1000);

5) владеть социокультурными знаниями и умениями:

использовать отдельные социокультурные элементы речевого поведенческого этикета в стране (странах) изучаемого языка в рамках тематического содержания речи;

понимать и использовать в устной и письменной речи наиболее употребительную лексику страны (стран) изучаемого языка в рамках тематического содержания речи;

обладать базовыми знаниями о социокультурном портрете родной страны и страны (стран) изучаемого языка;

кратко представлять Россию и страну (страны) изучаемого языка;

б) владеть компенсаторными умениями: использовать при чтении и аудировании языковую догадку, в том числе контекстуальную, игнорировать информацию, не являющуюся необходимой для понимания основного содержания, прочитанного (прослушанного) текста или для нахождения в тексте запрашиваемой информации;

7) участвовать в несложных учебных проектах с использованием материалов на английском языке с применением информационно-коммуникативных технологий, соблюдая правила информационной безопасности при работе в сети Интернет;

8) использовать иноязычные словари и справочники, в том числе информационно-справочные системы в электронной форме;

9) достигать взаимопонимания в процессе устного и письменного общения с носителями иностранного языка, с людьми другой культуры;

10) сравнивать (в том числе устанавливать основания для сравнения) объекты, явления, процессы, их элементы и основные функции в рамках изученной тематики.

Предметные результаты освоения программы по иностранному (английскому) языку к концу обучения **в 7 классе:**

1) владеть основными видами речевой деятельности:

говорение: вести разные виды диалогов (диалог этикетного характера, диалог-побуждение к действию, диалог-расспрос, комбинированный диалог, включающий различные виды диалогов) в рамках тематического содержания речи в стандартных ситуациях неофициального общения с вербальными и (или) зрительными опорами, с соблюдением норм речевого этикета, принятого в стране (странах) изучаемого языка (до 6 реплик со стороны каждого собеседника);

создавать разные виды монологических высказываний (описание, в том числе характеристика, повествование (сообщение)) с вербальными и (или) зрительными опорами в рамках тематического содержания речи (объём монологического высказывания – 8–9 фраз), излагать основное содержание прочитанного (прослушанного) текста с вербальными и (или) зрительными опорами (объём – 8–9 фраз), кратко излагать результаты выполненной проектной работы (объём – 8–9 фраз);

аудирование: воспринимать на слух и понимать несложные аутентичные тексты, содержащие отдельные незнакомые слова, в зависимости от поставленной коммуникативной задачи: с пониманием основного содержания, с пониманием запрашиваемой информации (время звучания текста (текстов) для аудирования – до 1,5 минут);

смысловое чтение: читать про себя и понимать несложные аутентичные тексты, содержащие отдельные незнакомые слова, с различной глубиной проникновения в их содержание в зависимости от поставленной коммуникативной задачи: с пониманием основного содержания, с пониманием нужной (запрашиваемой) информации, с полным пониманием информации, представленной в тексте в эксплицитной (явной) форме (объём текста (текстов) для чтения – до 350 слов), читать про себя несплошные тексты (таблицы, диаграммы) и понимать представленную в них информацию, определять последовательность главных фактов (событий) в тексте;

письменная речь: заполнять анкеты и формуляры с указанием личной информации; писать электронное сообщение личного характера, соблюдая речевой этикет, принятый в стране (странах) изучаемого языка (объём сообщения – до 90 слов), создавать небольшое письменное высказывание с использованием образца, плана, ключевых слов, таблицы (объём высказывания – до 90 слов);

2) владеть фонетическими навыками: различать различать на слух, без ошибок, ведущих к сбою коммуникации, произносить слова с правильным ударением и фразы с соблюдением их ритмико-интонационных особенностей, в том числе применять правила отсутствия фразового ударения на служебных словах, выразительно читать вслух небольшие аутентичные тексты объёмом до 100 слов, построенные на изученном языковом материале, с соблюдением правил чтения и соответствующей интонацией, читать новые слова согласно основным правилам чтения;

владеть орфографическими навыками: правильно писать изученные слова;

владеть пунктуационными навыками: использовать точку, вопросительный и восклицательный знаки в конце предложения, запятую при перечислении и обращении, апостроф, пунктуационно правильно оформлять электронное сообщение личного характера;

3) распознавать в устной речи и письменном тексте 1000 лексических единиц (слов, словосочетаний, речевых клише) и правильно употреблять в устной и письменной речи 900 лексических единиц, обслуживающих ситуации общения в рамках тематического содержания, с соблюдением существующей нормы лексической сочетаемости;

распознавать и употреблять в устной и письменной речи родственные слова, образованные с использованием аффиксации: имена существительные с помощью суффиксов -ness, -ment, имена прилагательные с помощью суффиксов -ous, -ly, -y, имена прилагательные и наречия с помощью

отрицательных префиксов in-/im-, сложные имена прилагательные путем соединения основы прилагательного с основой существительного с добавлением суффикса -ed (blue-eyed);

распознавать и употреблять в устной и письменной речи изученные синонимы, антонимы, многозначные слова, интернациональные слова, наиболее частотные фразовые глаголы;

распознавать и употреблять в устной и письменной речи различные средства связи в тексте для обеспечения логичности и целостности высказывания;

4) понимать особенности структуры простых и сложных предложений и различных коммуникативных типов предложений английского языка;

распознавать и употреблять в устной и письменной речи:

предложения со сложным дополнением (Complex Object);

условные предложения реального (Conditional 0, Conditional I) характера;

предложения с конструкцией to be going to + инфинитив и формы Future Simple Tense и Present Continuous Tense для выражения будущего действия;

конструкцию used to + инфинитив глагола;

глаголы в наиболее употребительных формах страдательного залога (Present/Past Simple Passive);

предлоги, употребляемые с глаголами в страдательном залоге;

модальный глагол might;

наречия, совпадающие по форме с прилагательными (fast, high; early);

местоимения other/another, both, all, one;

количественные числительные для обозначения больших чисел (до 1 000 000);

5) владеть социокультурными знаниями и умениями:

использовать отдельные социокультурные элементы речевого поведенческого этикета, принятые в стране (странах) изучаемого языка в рамках тематического содержания;

понимать и использовать в устной и письменной речи наиболее употребительную тематическую фоновую лексику страны (стран) изучаемого языка в рамках тематического содержания речи;

обладать базовыми знаниями о социокультурном портрете и культурном наследии родной страны и страны (стран) изучаемого языка;

кратко представлять Россию и страну (страны) изучаемого языка;

б) владеть компенсаторными умениями: использовать при чтении и аудировании языковую догадку, в том числе контекстуальную, при непосредственном общении – переспрашивать, просить повторить, уточняя

значение незнакомых слов, игнорировать информацию, не являющуюся необходимой для понимания основного содержания, прочитанного (прослушанного) текста или для нахождения в тексте запрашиваемой информации;

7) участвовать в несложных учебных проектах с использованием материалов на английском языке с применением информационно-коммуникативных технологий, соблюдая правила информационной безопасности при работе в сети Интернет;

8) использовать иноязычные словари и справочники, в том числе информационно-справочные системы в электронной форме;

9) достигать взаимопонимания в процессе устного и письменного общения с носителями иностранного языка, с людьми другой культуры;

10) сравнивать (в том числе устанавливать основания для сравнения) объекты, явления, процессы, их элементы и основные функции в рамках изученной тематики.

Предметные результаты освоения программы по иностранному (английскому) языку к концу обучения *в 8 классе*:

1) владеть основными видами речевой деятельности:

говорение: вести разные виды диалогов (диалог этикетного характера, диалог-побуждение к действию, диалог-расспрос, комбинированный диалог, включающий различные виды диалогов) в рамках тематического содержания речи в стандартных ситуациях неофициального общения с вербальными и (или) зрительными опорами, с соблюдением норм речевого этикета, принятого в стране (странах) изучаемого языка (до 7 реплик со стороны каждого собеседника);

создавать разные виды монологических высказываний (описание, в том числе характеристика, повествование (сообщение)) с вербальными и (или) зрительными опорами в рамках тематического содержания речи (объём монологического высказывания – до 9–10 фраз), выражать и кратко аргументировать своё мнение, излагать основное содержание прочитанного (прослушанного) текста с вербальными и (или) зрительными опорами (объём – 9–10 фраз), излагать результаты выполненной проектной работы (объём – 9–10 фраз);

аудирование: воспринимать на слух и понимать несложные аутентичные тексты, содержащие отдельные неизученные языковые явления, в зависимости от поставленной коммуникативной задачи: с пониманием основного содержания, с пониманием нужной (интересующей, запрашиваемой) информации (время звучания текста (текстов) для

аудирования – до 2 минут), прогнозировать содержание звучащего текста по началу сообщения;

смысловое чтение: читать про себя и понимать несложные аутентичные тексты, содержащие отдельные неизученные языковые явления, с различной глубиной проникновения в их содержание в зависимости от поставленной коммуникативной задачи: с пониманием основного содержания, с пониманием нужной (интересующей, запрашиваемой) информации, с полным пониманием содержания (объём текста (текстов) для чтения – 350–500 слов), читать не сплошные тексты (таблицы, диаграммы) и понимать представленную в них информацию, определять последовательность главных фактов (событий) в тексте;

письменная речь: заполнять анкеты и формуляры, сообщая о себе основные сведения, в соответствии с нормами, принятыми в стране (странах) изучаемого языка, писать электронное сообщение личного характера, соблюдая речевой этикет, принятый в стране (странах) изучаемого языка (объём сообщения – до 110 слов), создавать небольшое письменное высказывание с использованием образца, плана, таблицы и (или) прочитанного (прослушанного) текста (объём высказывания – до 110 слов);

2) владеть фонетическими навыками: различать на слух, без ошибок, ведущих к сбою коммуникации, произносить слова с правильным ударением и фразы с соблюдением их ритмико-интонационных особенностей, в том числе применять правила отсутствия фразового ударения на служебных словах, владеть правилами чтения и выразительно читать вслух небольшие тексты объёмом до 110 слов, построенные на изученном языковом материале, с соблюдением правил чтения и соответствующей интонацией, демонстрирующей понимание текста, читать новые слова согласно основным правилам чтения, владеть орфографическими навыками: правильно писать изученные слова;

владеть пунктуационными навыками: использовать точку, вопросительный и восклицательный знаки в конце предложения, запятую при перечислении и обращении, апостроф, пунктуационно правильно оформлять электронное сообщение личного характера;

3) распознавать в устной речи и письменном тексте 1250 лексических единиц (слов, словосочетаний, речевых клише) и правильно употреблять в устной и письменной речи 1050 лексических единиц, обслуживающих ситуации общения в рамках тематического содержания, с соблюдением существующих норм лексической сочетаемости;

распознавать и употреблять в устной и письменной речи родственные слова, образованные с использованием аффиксации: имена существительные

с помощью суффиксов -ity, -ship, -ance/-ence, имена прилагательные с помощью префикса inter-;

распознавать и употреблять в устной и письменной речи родственные слова, образованные с помощью конверсии (имя существительное от неопределённой формы глагола (to walk – a walk), глагол от имени существительного (a present – to present), имя существительное от прилагательного (rich – the rich);

распознавать и употреблять в устной и письменной речи изученные многозначные слова, синонимы, антонимы; наиболее частотные фразовые глаголы, сокращения и аббревиатуры;

распознавать и употреблять в устной и письменной речи различные средства связи в тексте для обеспечения логичности и целостности высказывания;

4) понимать особенностей структуры простых и сложных предложений английского языка, различных коммуникативных типов предложений английского языка;

распознавать и употреблять в устной и письменной речи:

предложения со сложным дополнением (Complex Object);

все типы вопросительных предложений в Past Perfect Tense;

повествовательные (утвердительные и отрицательные), вопросительные и побудительные предложения в косвенной речи в настоящем и прошедшем времени;

согласование времён в рамках сложного предложения;

согласование подлежащего, выраженного собирательным существительным (family, police), со сказуемым;

конструкции с глаголами на -ing: to love/hate doing something;

конструкции, содержащие глаголы-связки to be/to look/to feel/to seem;

конструкции be/get used to do something; be/get used doing something;

конструкцию both ... and ...;

конструкции с глаголами to stop, to remember, to forget (разница в значении to stop doing smth и to stop to do smth);

глаголы в видовременных формах действительного залога в изъявительном наклонении (Past Perfect Tense, Present Perfect Continuous Tense, Future-in-the-Past);

модальные глаголы в косвенной речи в настоящем и прошедшем времени;

неличные формы глагола (инфинитив, герундий, причастия настоящего и прошедшего времени);

наречия too – enough;



отрицательные местоимения по (и его производные nobody, nothing, etc.), none;

5) владеть социокультурными знаниями и умениями:

осуществлять межличностное и межкультурное общение, используя знания о национально-культурных особенностях своей страны и страны (стран) изучаемого языка и освоив основные социокультурные элементы речевого поведенческого этикета в стране (странах) изучаемого языка в рамках тематического содержания речи;

кратко представлять родную страну/малую родину и страну (страны) изучаемого языка (культурные явления и события; достопримечательности, выдающиеся люди);

оказывать помощь иностранным гостям в ситуациях повседневного общения (объяснить местонахождение объекта, сообщить возможный маршрут);

б) владеть компенсаторными умениями: использовать при чтении и аудировании языковую, в том числе контекстуальную, догадку, при непосредственном общении – переспрашивать, просить повторить, уточняя значение незнакомых слов, игнорировать информацию, не являющуюся необходимой для понимания основного содержания, прочитанного (прослушанного) текста или для нахождения в тексте запрашиваемой информации;

7) понимать речевые различия в ситуациях официального и неофициального общения в рамках отобранного тематического содержания и использовать лексико-грамматические средства с их учётом;

8) рассматривать несколько вариантов решения коммуникативной задачи в продуктивных видах речевой деятельности (говорении и письменной речи);

9) участвовать в несложных учебных проектах с использованием материалов на английском языке с применением информационно-коммуникативных технологий, соблюдая правила информационной безопасности при работе в сети Интернет;

10) использовать иноязычные словари и справочники, в том числе информационно-справочные системы в электронной форме;

11) достигать взаимопонимания в процессе устного и письменного общения с носителями иностранного языка, людьми другой культуры;

12) сравнивать (в том числе устанавливать основания для сравнения) объекты, явления, процессы, их элементы и основные функции в рамках изученной тематики.

Предметные результаты освоения программы по иностранному (английскому) языку к концу обучения в *9 классе*:

1) владеть основными видами речевой деятельности:

говoreние: вести комбинированный диалог, включающий различные виды диалогов (диалог этикетного характера, диалог-побуждение к действию, диалог-расспрос), диалог-обмен мнениями в рамках тематического содержания речи в стандартных ситуациях неофициального общения с вербальными и (или) зрительными опорами или без опор, с соблюдением норм речевого этикета, принятого в стране (странах) изучаемого языка (до 6–8 реплик со стороны каждого собеседника);

создавать разные виды монологических высказываний (описание, в том числе характеристика, повествование (сообщение), рассуждение) с вербальными и (или) зрительными опорами или без опор в рамках тематического содержания речи (объём монологического высказывания – до 10–12 фраз), излагать основное содержание прочитанного (прослушанного) текста со зрительными и (или) вербальными опорами (объём – 10–12 фраз), излагать результаты выполненной проектной работы (объём – 10–12 фраз);

аудирование: воспринимать на слух и понимать несложные аутентичные тексты, содержащие отдельные неизученные языковые явления, в зависимости от поставленной коммуникативной задачи: с пониманием основного содержания, с пониманием нужной (интересующей, запрашиваемой) информации (время звучания текста (текстов) для аудирования – до 2 минут);

смысловое чтение: читать про себя и понимать несложные аутентичные тексты, содержащие отдельные неизученные языковые явления, с различной глубиной проникновения в их содержание в зависимости от поставленной коммуникативной задачи: с пониманием основного содержания, с пониманием нужной (интересующей, запрашиваемой) информации, с полным пониманием содержания (объём текста (текстов) для чтения – 500–600 слов), читать про себя неплотные тексты (таблицы, диаграммы) и понимать представленную в них информацию, обобщать и оценивать полученную при чтении информацию;

письменная речь: заполнять анкеты и формуляры, сообщая о себе основные сведения, в соответствии с нормами, принятыми в стране (странах) изучаемого языка, писать электронное сообщение личного характера, соблюдая речевой этикет, принятый в стране (странах) изучаемого языка (объём сообщения – до 120 слов), создавать небольшое письменное высказывание с использованием образца, плана, таблицы, прочитанного (прослушанного) текста (объём высказывания – до 120 слов), заполнять

таблицу, кратко фиксируя содержание прочитанного (прослушанного) текста, письменно представлять результаты выполненной проектной работы (объём – 100–120 слов);

2) владеть фонетическими навыками: различать на слух, без ошибок, ведущих к сбою коммуникации, произносить слова с правильным ударением и фразы с соблюдением их ритмико-интонационных особенностей, в том числе применять правила отсутствия фразового ударения на служебных словах, владеть правилами чтения и выразительно читать вслух небольшие тексты объёмом до 120 слов, построенные на изученном языковом материале, с соблюдением правил чтения и соответствующей интонацией, демонстрируя понимание содержания текста, читать новые слова согласно основным правилам чтения.

владеть орфографическими навыками: правильно писать изученные слова;

владеть пунктуационными навыками: использовать точку, вопросительный и восклицательный знаки в конце предложения, запятую при перечислении и обращении, апостроф, пунктуационно правильно оформлять электронное сообщение личного характера;

3) распознавать в устной речи и письменном тексте 1350 лексических единиц (слов, словосочетаний, речевых клише) и правильно употреблять в устной и письменной речи 1200 лексических единиц, обслуживающих ситуации общения в рамках тематического содержания, с соблюдением существующей нормы лексической сочетаемости;

распознавать и употреблять в устной и письменной речи родственные слова, образованные с использованием аффиксации: глаголы с помощью префиксов *under-*, *over-*, *dis-*, *mis-*, имена прилагательные с помощью суффиксов *-able/-ible*, имена существительные с помощью отрицательных префиксов *in-/im-*, сложное прилагательное путём соединения основы числительного с основой существительного с добавлением суффикса *-ed* (*eight-legged*), сложное существительное путём соединения основ существительного с предлогом (*mother-in-law*), сложное прилагательное путём соединения основы прилагательного с основой причастия I (*nice-looking*), сложное прилагательное путём соединения наречия с основой причастия II (*well-behaved*), глагол от прилагательного (*cool – to cool*);

распознавать и употреблять в устной и письменной речи изученные синонимы, антонимы, интернациональные слова, наиболее частотные фразовые глаголы, сокращения и аббревиатуры;

распознавать и употреблять в устной и письменной речи различные средства связи в тексте для обеспечения логичности и целостности высказывания;

4) понимать особенности структуры простых и сложных предложений и различных коммуникативных типов предложений английского языка;

распознавать и употреблять в устной и письменной речи:

предложения со сложным дополнением (Complex Object) (I want to have my hair cut.);

предложения с I wish;

условные предложения нереального характера (Conditional II);

конструкцию для выражения предпочтения I prefer .../I'd prefer .../I'd rather...;

предложения с конструкцией either ... or, neither ... nor;

формы страдательного залога Present Perfect Passive;

порядок следования имён прилагательных (nice long blond hair);

5) владеть социокультурными знаниями и умениями:

понимать и использовать в устной и письменной речи наиболее употребительную тематическую фоновую лексику страны (стран) изучаемого языка в рамках тематического содержания речи (основные национальные праздники, обычаи, традиции);

выражать модальные значения, чувства и эмоции;

иметь элементарные представления о различных вариантах английского языка;

обладать базовыми знаниями о социокультурном портрете и культурном наследии родной страны и страны (стран) изучаемого языка, представлять Россию и страну (страны) изучаемого языка, оказывать помощь иностранным гостям в ситуациях повседневного общения;

б) владеть компенсаторными умениями: использовать при говорении переспрос, использовать при говорении и письме перифраз (толкование), синонимические средства, описание предмета вместо его названия, при чтении и аудировании – языковую догадку, в том числе контекстуальную, игнорировать информацию, не являющуюся необходимой для понимания основного содержания, прочитанного (прослушанного) текста или для нахождения в тексте запрашиваемой информации;

7) рассматривать несколько вариантов решения коммуникативной задачи в продуктивных видах речевой деятельности (говорении и письменной речи);

8) участвовать в несложных учебных проектах с использованием материалов на английском языке с применением информационно-

коммуникативных технологий, соблюдая правила информационной безопасности при работе в сети Интернет;

9) использовать иноязычные словари и справочники, в том числе информационно-справочные системы в электронной форме;

10) достигать взаимопонимания в процессе устного и письменного общения с носителями иностранного языка, людьми другой культуры;

11) сравнивать (в том числе устанавливать основания для сравнения) объекты, явления, процессы, их элементы и основные функции в рамках изученной тематики.

## ТЕМАТИЧЕСКОЕ ПЛАНИРОВАНИЕ

### 5 КЛАСС

№ п/п	Наименование разделов и тем программы	Количество часов			Электронные (цифровые) образовательные ресурсы	
		Всего	Контрольные работы	Практические работы		
1	Моя семья. Мои друзья. Семейные праздники: день рождения, Новый год	12		1	0	<a href="http://school-collection.edu.ru/catalog/">http://school- collection.edu.ru/catalog/</a> <a href="https://resh.edu.ru/subject/11/">https://resh.edu.ru/subject/11/</a>
2	Внешность и характер человека (литературного персонажа)	8		1	0	<a href="http://school-collection.edu.ru/catalog/">http://school- collection.edu.ru/catalog/</a> <a href="https://resh.edu.ru/subject/">https://resh.edu.ru/subject/</a>
3	Досуг и увлечения (хобби) современного подростка (чтение, кино, спорт)	6		0.5	0	<a href="http://school-collection.edu.ru/catalog/">http://school- collection.edu.ru/catalog/</a> <a href="https://resh.edu.ru/subject/">https://resh.edu.ru/subject/</a>
4	Здоровый образ жизни: режим труда и отдыха, здоровое питание	7		0.5	0	<a href="http://school-collection.edu.ru/catalog/">http://school- collection.edu.ru/catalog/</a> <a href="https://resh.edu.ru/subject/">https://resh.edu.ru/subject/</a>
5	Покупки: одежда, обувь и продукты питания	6		1	0	<a href="http://school-collection.edu.ru/catalog/">http://school- collection.edu.ru/catalog/</a> <a href="https://resh.edu.ru/subject/">https://resh.edu.ru/subject/</a>
6	Школа, школьная жизнь, школьная форма, изучаемые предметы. Переписка с иностранными сверстниками	9		1	0	<a href="http://school-collection.edu.ru/catalog/">http://school- collection.edu.ru/catalog/</a> <a href="https://resh.edu.ru/subject/">https://resh.edu.ru/subject/</a>
7	Каникулы в различное время	9		1	0	<a href="http://school-collection.edu.ru/catalog/">http://school- collection.edu.ru/catalog/</a>

	года. Виды отдыха				<a href="https://resh.edu.ru/subject/">https://resh.edu.ru/subject/</a>
8	Природа: дикие и домашние животные. Погода	15	1	0	<a href="http://school-collection.edu.ru/catalog/">http://school-collection.edu.ru/catalog/</a> <a href="https://resh.edu.ru/subject/">https://resh.edu.ru/subject/</a>
9	Родной город (село). Транспорт	8	1	0	<a href="http://school-collection.edu.ru/catalog/">http://school-collection.edu.ru/catalog/</a> <a href="https://resh.edu.ru/subject/">https://resh.edu.ru/subject/</a>
10	Родная страна и страна (страны) изучаемого языка. Их географическое положение, столицы, достопримечательности, культурные особенности (национальные праздники, традиции, обычаи)	17	1	0	<a href="http://school-collection.edu.ru/catalog/">http://school-collection.edu.ru/catalog/</a> <a href="https://resh.edu.ru/subject/">https://resh.edu.ru/subject/</a>
11	Выдающиеся люди родной страны и страны (стран) изучаемого языка: писатели, поэты	5	1	0	<a href="http://school-collection.edu.ru/catalog/">http://school-collection.edu.ru/catalog/</a> <a href="https://resh.edu.ru/subject/">https://resh.edu.ru/subject/</a>
ОБЩЕЕ КОЛИЧЕСТВО ЧАСОВ ПО ПРОГРАММЕ			102	10	0

## 6 КЛАСС

№ п/п	Наименование разделов и тем программы	Количество часов		Электронные (цифровые) образовательные ресурсы	
		Всего	Контрольные работы		Практические работы
1	Взаимоотношения в семье и с друзьями. Семейные праздники	15	1	0	<a href="http://school-collection.edu.ru/catalog/https://resh.edu.ru/subject/">http://school- collection.edu.ru/catalog/ https://resh.edu.ru/subject/</a>
2	Внешность и характер человека (литературного персонажа)	4	1	0	<a href="http://school-collection.edu.ru/catalog/https://resh.edu.ru/subject/">http://school- collection.edu.ru/catalog/ https://resh.edu.ru/subject/</a>
3	Досуг и увлечения (хобби) современного подростка (чтение, кино, театр, спорт)	14	1	0	<a href="http://school-collection.edu.ru/catalog/https://resh.edu.ru/subject/">http://school- collection.edu.ru/catalog/ https://resh.edu.ru/subject/</a>
4	Здоровый образ жизни: режим труда и отдыха, фитнес, сбалансированное питание	6	1	0	<a href="http://school-collection.edu.ru/catalog/https://resh.edu.ru/subject/">http://school- collection.edu.ru/catalog/ https://resh.edu.ru/subject/</a>
5	Покупки: одежда, обувь и продукты питания	8	1	0	<a href="http://school-collection.edu.ru/catalog/https://resh.edu.ru/subject/">http://school- collection.edu.ru/catalog/ https://resh.edu.ru/subject/</a>
6	Школа, школьная жизнь, школьная форма, изучаемые предметы, любимый предмет, правила поведения в школе. Переписка с иностранными сверстниками	5	1	0	<a href="http://school-collection.edu.ru/catalog/https://resh.edu.ru/subject/">http://school- collection.edu.ru/catalog/ https://resh.edu.ru/subject/</a>
7	Каникулы в различное время	7	1	0	<a href="http://school-">http://school-</a>



	года. Виды отдыха. Путешествия по России и иностраннным странам					<a href="http://collection.edu.ru/catalog/">collection.edu.ru/catalog/</a> <a href="https://resh.edu.ru/subject/">https://resh.edu.ru/subject/</a>
8	Природа: дикие и домашние животные. Климат, погода	4	0.5		0	<a href="http://school-collection.edu.ru/catalog/">http://school- collection.edu.ru/catalog/</a> <a href="https://resh.edu.ru/subject/">https://resh.edu.ru/subject/</a>
9	Жизнь в городе и сельской местности. Описание родного города (села). Транспорт	19	0.5		0	<a href="http://school-collection.edu.ru/catalog/">http://school- collection.edu.ru/catalog/</a> <a href="https://resh.edu.ru/subject/">https://resh.edu.ru/subject/</a>
10	Родная страна и страна (страны) изучаемого языка. Их географическое положение, столицы, население, официальные языки, достопримечательности, культурные особенности (национальные праздники, традиции, обычаи)		15	1	0	<a href="http://school-collection.edu.ru/catalog/">http://school- collection.edu.ru/catalog/</a> <a href="https://resh.edu.ru/subject/">https://resh.edu.ru/subject/</a>
11	Выдающиеся люди родной страны и страны (стран) изучаемого языка: писатели, поэты, учёные		5	1	0	<a href="http://school-collection.edu.ru/catalog/">http://school- collection.edu.ru/catalog/</a> <a href="https://resh.edu.ru/subject/">https://resh.edu.ru/subject/</a>
ОБЩЕЕ КОЛИЧЕСТВО ЧАСОВ ПО ПРОГРАММЕ				102	10	0

## 7 КЛАСС

№ п/п	Наименование разделов и тем программы	Количество часов		Электронные (цифровые) образовательные ресурсы	
		Всего	Контрольные работы		Практические работы
1	Взаимоотношения в семье и с друзьями. Семейные праздники. Обязанности по дому	7	1	0	<a href="http://school-collection.edu.ru/catalog/">http://school- collection.edu.ru/catalog/</a> <a href="https://resh.edu.ru/subject/">https://resh.edu.ru/subject/</a>
2	Внешность и характер человека (литературного персонажа)	5	1	0	<a href="http://school-collection.edu.ru/catalog/">http://school- collection.edu.ru/catalog/</a> <a href="https://resh.edu.ru/subject/">https://resh.edu.ru/subject/</a>
3	Досуг и увлечения (хобби) современного подростка (чтение, кино, театр, музей, спорт, музыка)	16	1	0	<a href="http://school-collection.edu.ru/catalog/">http://school- collection.edu.ru/catalog/</a> <a href="https://resh.edu.ru/subject/">https://resh.edu.ru/subject/</a>
4	Здоровый образ жизни: режим труда и отдыха, фитнес, сбалансированное питание	7	1	0	<a href="http://school-collection.edu.ru/catalog/">http://school- collection.edu.ru/catalog/</a> <a href="https://resh.edu.ru/subject/">https://resh.edu.ru/subject/</a>
5	Покупки: одежда, обувь и продукты питания	7	1	0	<a href="http://school-collection.edu.ru/catalog/">http://school- collection.edu.ru/catalog/</a> <a href="https://resh.edu.ru/subject/">https://resh.edu.ru/subject/</a>
6	Школа, школьная жизнь, школьная форма, изучаемые предметы, любимый предмет, правила поведения в школе, посещение школьной	8	1	0	

	библиотеки (ресурсного центра). Переписка с иностранными сверстниками					
7	Каникулы в различное время года. Виды отдыха. Путешествия по России и зарубежным странам	10	1	0	<a href="http://school-collection.edu.ru/catalog/">http://school-collection.edu.ru/catalog/</a> <a href="https://resh.edu.ru/subject/">https://resh.edu.ru/subject/</a>	
8	Природа: дикие и домашние животные. Климат, погода	8	0.5	0	<a href="http://school-collection.edu.ru/catalog/">http://school-collection.edu.ru/catalog/</a> <a href="https://resh.edu.ru/subject/">https://resh.edu.ru/subject/</a>	
9	Жизнь в городе и сельской местности. Описание родного города (села). Транспорт	9	0.5	0	<a href="http://school-collection.edu.ru/catalog/">http://school-collection.edu.ru/catalog/</a> <a href="https://resh.edu.ru/subject/">https://resh.edu.ru/subject/</a>	
10	Средства массовой информации (телевидение, журналы, Интернет)		8	1	0	<a href="http://school-collection.edu.ru/catalog/">http://school-collection.edu.ru/catalog/</a> <a href="https://resh.edu.ru/subject/">https://resh.edu.ru/subject/</a>
11	Родная страна и страна (страны) изучаемого языка. Их географическое положение, столицы, население, официальные языки, достопримечательности, культурные особенности (национальные праздники, традиции, обычаи)		8	0.5	0	<a href="http://school-collection.edu.ru/catalog/">http://school-collection.edu.ru/catalog/</a> <a href="https://resh.edu.ru/subject/">https://resh.edu.ru/subject/</a>
12	Выдающиеся люди родной страны и страны (стран) изучаемого языка: учёные, писатели, поэты, спортсмены		9	0.5	0	<a href="http://school-collection.edu.ru/catalog/">http://school-collection.edu.ru/catalog/</a> <a href="https://resh.edu.ru/subject/">https://resh.edu.ru/subject/</a>
ОБЩЕЕ КОЛИЧЕСТВО ЧАСОВ ПО ПРОГРАММЕ				102	10	0

## 8 КЛАСС

№ п/п	Наименование разделов и тем программы	Количество часов		Электронные (цифровые) образовательные ресурсы	
		Всего	Контрольные работы		Практические работы
1	Взаимоотношения в семье и с друзьями. Семейные праздники. Обязанности по дому	9	1	0	<a href="http://school-collection.edu.ru/catalog/">http://school- collection.edu.ru/catalog/</a> <a href="https://resh.edu.ru/subject/">https://resh.edu.ru/subject/</a>
2	Внешность и характер человека (литературного персонажа)	9	1	0	<a href="http://school-collection.edu.ru/catalog/">http://school- collection.edu.ru/catalog/</a> <a href="https://resh.edu.ru/subject/">https://resh.edu.ru/subject/</a>
3	Досуг и увлечения (хобби) современного подростка (чтение, кино, театр, музей, спорт, музыка)	6	0.5	0	<a href="http://school-collection.edu.ru/catalog/">http://school- collection.edu.ru/catalog/</a> <a href="https://resh.edu.ru/subject/">https://resh.edu.ru/subject/</a>
4	Здоровый образ жизни: режим труда и отдыха, фитнес, сбалансированное питание	10	0.5	0	<a href="http://school-collection.edu.ru/catalog/">http://school- collection.edu.ru/catalog/</a> <a href="https://resh.edu.ru/subject/">https://resh.edu.ru/subject/</a>
5	Покупки: одежда, обувь и продукты питания	8	1	0	<a href="http://school-collection.edu.ru/catalog/">http://school- collection.edu.ru/catalog/</a> <a href="https://resh.edu.ru/subject/">https://resh.edu.ru/subject/</a>
6	Школа, школьная жизнь, школьная форма, изучаемые предметы, любимый предмет, правила поведения в школе, посещение школьной	10	1	0	<a href="http://school-collection.edu.ru/catalog/">http://school- collection.edu.ru/catalog/</a> <a href="https://resh.edu.ru/subject/">https://resh.edu.ru/subject/</a>

	библиотеки (ресурсного центра). Переписка с иностранными сверстниками					
7	Каникулы в различное время года. Виды отдыха. Путешествия по России и зарубежным странам	6	1	0		<a href="http://school-collection.edu.ru/catalog/">http://school-collection.edu.ru/catalog/</a> <a href="https://resh.edu.ru/subject/">https://resh.edu.ru/subject/</a>
8	Природа: дикие и домашние животные. Климат, погода	13	1	0		<a href="http://school-collection.edu.ru/catalog/">http://school-collection.edu.ru/catalog/</a> <a href="https://resh.edu.ru/subject/">https://resh.edu.ru/subject/</a>
9	Жизнь в городе и сельской местности. Описание родного города (села). Транспорт	6	1	0		<a href="http://school-collection.edu.ru/catalog/">http://school-collection.edu.ru/catalog/</a> <a href="https://resh.edu.ru/subject/">https://resh.edu.ru/subject/</a>
10	Средства массовой информации (телевидение, журналы, Интернет)		7	1	0	<a href="http://school-collection.edu.ru/catalog/">http://school-collection.edu.ru/catalog/</a> <a href="https://resh.edu.ru/subject/">https://resh.edu.ru/subject/</a>
11	Родная страна и страна (страны) изучаемого языка. Их географическое положение, столицы, население, официальные языки, достопримечательности, культурные особенности (национальные праздники, традиции, обычаи)		12	0.5	0	<a href="http://school-collection.edu.ru/catalog/">http://school-collection.edu.ru/catalog/</a> <a href="https://resh.edu.ru/subject/">https://resh.edu.ru/subject/</a>
12	Выдающиеся люди родной страны и страны (стран) изучаемого языка: учёные, писатели, поэты, спортсмены		6	0.5	0	<a href="http://school-collection.edu.ru/catalog/">http://school-collection.edu.ru/catalog/</a> <a href="https://resh.edu.ru/subject/">https://resh.edu.ru/subject/</a>
ОБЩЕЕ КОЛИЧЕСТВО ЧАСОВ ПО ПРОГРАММЕ				102	10	0

## 9 КЛАСС

№ п/п	Наименование разделов и тем программы	Количество часов			Электронные (цифровые) образовательные ресурсы	
		Всего	Контрольные работы	Практические работы		
1	Взаимоотношения в семье и с друзьями. Конфликты и их разрешение	11		1	0	<a href="http://school-collection.edu.ru/catalog/">http://school- collection.edu.ru/catalog/</a> <a href="https://resh.edu.ru/subject/">https://resh.edu.ru/subject/</a>
2	Внешность и характер человека (литературного персонажа)	5		1	0	<a href="http://school-collection.edu.ru/catalog/">http://school- collection.edu.ru/catalog/</a> <a href="https://resh.edu.ru/subject/">https://resh.edu.ru/subject/</a>
3	Досуг и увлечения (хобби) современного подростка (чтение, кино, театр, музыка, музей, спорт, живопись; компьютерные игры). Роль книги в жизни подростка	14		1	0	<a href="http://school-collection.edu.ru/catalog/">http://school- collection.edu.ru/catalog/</a> <a href="https://resh.edu.ru/subject/">https://resh.edu.ru/subject/</a>
4	Здоровый образ жизни: режим труда и отдыха, фитнес, сбалансированное питание. Посещение врача	10		1	0	<a href="http://school-collection.edu.ru/catalog/">http://school- collection.edu.ru/catalog/</a> <a href="https://resh.edu.ru/subject/">https://resh.edu.ru/subject/</a>
5	Покупки: одежда, обувь и продукты питания. Карманные деньги. Молодёжная мода	4		1	0	<a href="http://school-collection.edu.ru/catalog/">http://school- collection.edu.ru/catalog/</a> <a href="https://resh.edu.ru/subject/">https://resh.edu.ru/subject/</a>
6	Школа, школьная жизнь, изучаемые предметы и	5		1	0	<a href="http://school-collection.edu.ru/catalog/">http://school- collection.edu.ru/catalog/</a> <a href="https://resh.edu.ru/subject/">https://resh.edu.ru/subject/</a>

	отношение к ним.					
	Взаимоотношения в школе: проблемы и их решение.					
	Переписка с иностранными сверстниками					
7	Виды отдыха в различное время года. Путешествия по России и иностранным странам. Транспорт	12	1	0	<a href="http://school-collection.edu.ru/catalog/">http://school-collection.edu.ru/catalog/</a> <a href="https://resh.edu.ru/subject/">https://resh.edu.ru/subject/</a>	
8	Природа: флора и фауна. Проблемы экологии. Защита окружающей среды. Климат, погода. Стихийные бедствия	11	1	0	<a href="http://school-collection.edu.ru/catalog/">http://school-collection.edu.ru/catalog/</a> <a href="https://resh.edu.ru/subject/">https://resh.edu.ru/subject/</a>	
9	Средства массовой информации (телевидение, радио, пресса, Интернет)	6	1	0	<a href="http://school-collection.edu.ru/catalog/">http://school-collection.edu.ru/catalog/</a> <a href="https://resh.edu.ru/subject/">https://resh.edu.ru/subject/</a>	
10	Родная страна и страна (страны) изучаемого языка. Их географическое положение, столицы и крупные города, регионы, население, официальные языки, достопримечательности, культурные особенности (национальные праздники, знаменательные даты, традиции, обычаи), страницы истории		14	0.5	0	<a href="http://school-collection.edu.ru/catalog/">http://school-collection.edu.ru/catalog/</a> <a href="https://resh.edu.ru/subject/">https://resh.edu.ru/subject/</a>
11	Выдающиеся люди родной страны и страны (стран) изучаемого языка, их вклад в науку и мировую культуру: государственные деятели, учёные, писатели, поэты, художники, музыканты,		10	0.5	0	<a href="http://school-collection.edu.ru/catalog/">http://school-collection.edu.ru/catalog/</a> <a href="https://resh.edu.ru/subject/">https://resh.edu.ru/subject/</a>

спортсмены

ОБЩЕЕ КОЛИЧЕСТВО ЧАСОВ ПО ПРОГРАММЕ

102

10

0





## ПОУРОЧНОЕ ПЛАНИРОВАНИЕ 5 КЛАСС

№ п/п	Тема урока	Количество часов	Электронные цифровые образовательные ресурсы		
			Всего	Контрольные работы	Практические работы
1	Моя семья (члены моей семьи)	1	0	0	Библиотека ЦОК <a href="https://m.edsoo.ru/83514d30">https://m.edsoo.ru/83514d30</a>
2	Моя семья (представление членов моей семьи)	1	0	0	Библиотека ЦОК <a href="https://m.edsoo.ru/83514d30">https://m.edsoo.ru/83514d30</a>
3	Моя семья (наши любимые занятия)	1	0	0	Библиотека ЦОК <a href="https://m.edsoo.ru/835159e2">https://m.edsoo.ru/835159e2</a>
4	Моя семья (проводим время вместе)	1	0	0	Библиотека ЦОК <a href="https://m.edsoo.ru/83515bcc">https://m.edsoo.ru/83515bcc</a>
5	Семейные праздники и традиции (день рождения, Новый Год)	1	0	0	Библиотека ЦОК <a href="https://m.edsoo.ru/83514efc">https://m.edsoo.ru/83514efc</a>
6	Моя семья (семейные праздники в разных странах)	1	0	0	Библиотека ЦОК <a href="https://m.edsoo.ru/83516f40">https://m.edsoo.ru/83516f40</a> <a href="https://m.edsoo.ru/8351712a">https://m.edsoo.ru/8351712a</a>
7	Моя семья. Мои друзья	1	0	0	Библиотека ЦОК <a href="https://m.edsoo.ru/8351609a">https://m.edsoo.ru/8351609a</a>
8	Моя семья. Мои друзья (мои вещи, одежда)	1	0	0	Библиотека ЦОК <a href="https://m.edsoo.ru/83518002">https://m.edsoo.ru/83518002</a>
9	Мои друзья (взаимоотношения с друзьями)	1	0	0	Библиотека ЦОК <a href="https://m.edsoo.ru/83515ea6">https://m.edsoo.ru/83515ea6</a>

10	Мои друзья (совместные занятия)	1	0	0	Библиотека ЦОК <a href="https://m.edsoo.ru/83516252">https://m.edsoo.ru/83516252</a>
	Обобщение по теме "Моя семья.				
11	Мои друзья. Семейные праздники: день рождения, Новый год"	1	0	0	<a href="http://school-collection.edu.ru/catalog/">http://school-collection.edu.ru/catalog/</a>
	Контроль по теме "Моя семья. Мои				
12	друзья. Семейные праздники: день рождения, Новый год"	1	1	0	<a href="http://school-collection.edu.ru/catalog/">http://school-collection.edu.ru/catalog/</a>
13	Члены семьи: описание внешности	1	0	0	Библиотека ЦОК <a href="https://m.edsoo.ru/8351655e">https://m.edsoo.ru/8351655e</a>
14	Члены семьи: описание характера	1	0	0	Библиотека ЦОК <a href="https://m.edsoo.ru/835163f6">https://m.edsoo.ru/835163f6</a>
15	Мои друзья: описание внешности	1	0	0	Библиотека ЦОК <a href="https://m.edsoo.ru/83516c0c">https://m.edsoo.ru/83516c0c</a>
16	Мои друзья: описание характера	1	0	0	Библиотека ЦОК <a href="https://m.edsoo.ru/83516dba">https://m.edsoo.ru/83516dba</a>
17	Мой любимый герой (описание внешности и характера)	1	0	0	<a href="http://school-collection.edu.ru/catalog/">http://school-collection.edu.ru/catalog/</a>
	Мой любимый литературный				
18	персонаж (описание внешности и характера)	1	0	0	<a href="http://school-collection.edu.ru/catalog/">http://school-collection.edu.ru/catalog/</a>
	Обобщение по теме "Внешность и				
19	характер человека (литературного персонажа)"	1	0	0	<a href="http://school-collection.edu.ru/catalog/">http://school-collection.edu.ru/catalog/</a>
	Контроль по теме "Внешность и				
20	характер человека (литературного персонажа)"	1	1	0	<a href="http://school-collection.edu.ru/catalog/">http://school-collection.edu.ru/catalog/</a>
21	Досуг и увлечения современных	1	0	0	Библиотека ЦОК

	подростков (любимые увлечения)				<a href="https://m.edsoo.ru/8351997a">https://m.edsoo.ru/8351997a</a>
22	Досуг и увлечения современных подростков (любимые занятия)	1	0	0	Библиотека ЦОК <a href="https://m.edsoo.ru/8351760c">https://m.edsoo.ru/8351760c</a>
23	Досуг и увлечения современных подростков (места для отдыха)	1	0	0	
24	Мое свободное время (театр)	1	0	0	Библиотека ЦОК <a href="https://m.edsoo.ru/835196d2">https://m.edsoo.ru/835196d2</a>
25	Мое свободное время (кино)	1	0	0	Библиотека ЦОК <a href="https://m.edsoo.ru/83518174">https://m.edsoo.ru/83518174</a>
26	Обобщение по теме "Досуг и увлечения (хобби) современного подростка (чтение, кино, спорт)"	1	0	0	Библиотека ЦОК <a href="https://m.edsoo.ru/83518174">https://m.edsoo.ru/83518174</a>
27	Здоровый образ жизни (распорядок дня)	1	0	0	Библиотека ЦОК <a href="https://m.edsoo.ru/8351a618">https://m.edsoo.ru/8351a618</a>
28	Здоровый образ жизни (режим труда и отдыха)	1	0	0	
29	Здоровый образ жизни (занятия спортом и активные виды отдыха)	1	0	0	Библиотека ЦОК <a href="https://m.edsoo.ru/835197fe">https://m.edsoo.ru/835197fe</a>
30	Здоровый образ жизни (проводим выходные с пользой для здоровья)	1	0	0	Библиотека ЦОК <a href="https://m.edsoo.ru/83518e12">https://m.edsoo.ru/83518e12</a>
31	Здоровый образ жизни (здоровое питание)	1	0	0	Библиотека ЦОК <a href="https://m.edsoo.ru/835193e4">https://m.edsoo.ru/835193e4</a>
32	Обобщение по теме "Здоровый образ жизни: режим труда и отдыха, здоровое питание"	1	0	0	
33	Контроль по темам "Досуг и увлечения (хобби) современного подростка (чтение, кино, спорт)" и	1	1	0	

"Здоровый образ жизни: режим  
труда и отдыха, здоровое питание"

34	Покупки (одежда, обувь)	1	0	0	Библиотека ЦОК <a href="https://m.edsoo.ru/83518cbe">https://m.edsoo.ru/83518cbe</a>
35	Покупки (продукты питания)	1	0	0	
36	Покупки (сувениры)	1	0	0	Библиотека ЦОК <a href="https://m.edsoo.ru/8351c5bc">https://m.edsoo.ru/8351c5bc</a>
37	Покупки (мои любимые магазины)	1	0	0	
38	Обобщение по теме "Покупки: одежда, обувь и продукты питания"	1	0	0	
39	Контроль по теме "Покупки: одежда, обувь и продукты питания"	1	1	0	
40	Школа, школьная жизнь (школьные предметы)	1	0	0	Библиотека ЦОК <a href="https://m.edsoo.ru/83519f10">https://m.edsoo.ru/83519f10</a>
41	Школа, школьная жизнь (мой любимый предмет)	1	0	0	Библиотека ЦОК <a href="https://m.edsoo.ru/83519f10">https://m.edsoo.ru/83519f10</a>
42	Школа, школьная жизнь (расписание уроков)	1	0	0	Библиотека ЦОК <a href="https://m.edsoo.ru/83519df8">https://m.edsoo.ru/83519df8</a>
43	Школа, школьная жизнь (общение с одноклассниками)	1	0	0	Библиотека ЦОК <a href="https://m.edsoo.ru/8351a780">https://m.edsoo.ru/8351a780</a>
44	Школа, школьная жизнь (занятия после уроков)	1	0	0	Библиотека ЦОК <a href="https://m.edsoo.ru/8351b414">https://m.edsoo.ru/8351b414</a> <a href="https://m.edsoo.ru/83519ab0">https://m.edsoo.ru/83519ab0</a>
45	Школа, школьная жизнь (образование в стране/странах изучаемого языка)	1	0	0	Библиотека ЦОК <a href="https://m.edsoo.ru/8351b19e">https://m.edsoo.ru/8351b19e</a>
46	Переписка с зарубежными сверстниками (пишем электронное	1	0	0	Библиотека ЦОК <a href="https://m.edsoo.ru/8351b540">https://m.edsoo.ru/8351b540</a>

	письмо другу)				
	Обобщение по теме "Школа, школьная жизнь, школьная форма, изучаемые предметы. Переписка с иностранными сверстниками"	1	0	0	
47	Контроль по теме "Школа, школьная жизнь, школьная форма, изучаемые предметы. Переписка с иностранными сверстниками"	1	1	0	
48	Каникулы (виды путешествий)	1	0	0	Библиотека ЦОК <a href="https://m.edsoo.ru/8351b78e">https://m.edsoo.ru/8351b78e</a> <a href="https://m.edsoo.ru/8351d818">https://m.edsoo.ru/8351d818</a> <a href="https://m.edsoo.ru/8351c2b0">https://m.edsoo.ru/8351c2b0</a>
49	Каникулы (путешествуем в разное время года)	1	0	0	Библиотека ЦОК <a href="https://m.edsoo.ru/8351d552">https://m.edsoo.ru/8351d552</a>
50	Каникулы (путешествуем с моей семьей и друзьями)	1	0	0	Библиотека ЦОК <a href="https://m.edsoo.ru/8351d552">https://m.edsoo.ru/8351d552</a>
51	Каникулы (активные виды отдыха)	1	0	0	Библиотека ЦОК <a href="https://m.edsoo.ru/8351c896">https://m.edsoo.ru/8351c896</a>
52	Каникулы (детский лагерь)	1	0	0	Библиотека ЦОК <a href="https://m.edsoo.ru/8351dc1e">https://m.edsoo.ru/8351dc1e</a>
53	Виды отдыха (активности)	1	0	0	Библиотека ЦОК <a href="https://m.edsoo.ru/8351bf4a">https://m.edsoo.ru/8351bf4a</a> <a href="https://m.edsoo.ru/8351c74c">https://m.edsoo.ru/8351c74c</a> <a href="https://m.edsoo.ru/8351d6e2">https://m.edsoo.ru/8351d6e2</a>
54	Виды отдыха (поход)	1	0	0	
55	Обобщение по теме "Каникулы в различное время года. Виды отдыха"	1	0	0	
56	Контроль по теме "Каникулы в	1	1	0	
57					

	различное время года. Виды отдыха"				
58	Природа (дикие животные)	1	0	0	
59	Природа (домашние животные)	1	0	0	Библиотека ЦОК <a href="https://m.edsoo.ru/8351e452">https://m.edsoo.ru/8351e452</a>
60	Природа (описание диких животных)	1	0	0	
61	Природа (животные в зоопарке)	1	0	0	Библиотека ЦОК <a href="https://m.edsoo.ru/8351d6e2">https://m.edsoo.ru/8351d6e2</a>
62	Природа (описание домашних животных)	1	0	0	
63	Природа (животные России)	1	0	0	Библиотека ЦОК <a href="https://m.edsoo.ru/83520130">https://m.edsoo.ru/83520130</a>
64	Природа (животные страны/стран изучаемого языка)	1	0	0	Библиотека ЦОК <a href="https://m.edsoo.ru/83520130">https://m.edsoo.ru/83520130</a>
65	Природа. (насекомые)	1	0	0	
66	Погода. (говорим о погоде)	1	0	0	Библиотека ЦОК <a href="https://m.edsoo.ru/835182d2">https://m.edsoo.ru/835182d2</a>
67	Погода в разные времена года, месяцы.	1	0	0	Библиотека ЦОК <a href="https://m.edsoo.ru/83518444">https://m.edsoo.ru/83518444</a>
68	Погода. (моё любимое время года)	1	0	0	
69	Погода (различные погодные явления)	1	0	0	Библиотека ЦОК <a href="https://m.edsoo.ru/8351e01a">https://m.edsoo.ru/8351e01a</a>
70	Одеваемся по погоде	1	0	0	Библиотека ЦОК <a href="https://m.edsoo.ru/83518cbe">https://m.edsoo.ru/83518cbe</a>
71	Обобщение по теме "Природа: дикие и домашние животные. Погода"	1	0	0	
72	Контроль по теме "Природа: дикие и	1	1	0	

	домашние животные. Погода"				
73	Родной город (село). (жизнь в городе и деревне)	1	0	0	Библиотека ЦОК <a href="https://m.edsoo.ru/8351e308">https://m.edsoo.ru/8351e308</a> <a href="https://m.edsoo.ru/8351e6e6">https://m.edsoo.ru/8351e6e6</a>
74	Родной город (село). (типы домов)	1	0	0	Библиотека ЦОК <a href="https://m.edsoo.ru/8351eaec">https://m.edsoo.ru/8351eaec</a> <a href="https://m.edsoo.ru/8351e59c">https://m.edsoo.ru/8351e59c</a>
75	Родной город (село). (в квартире, в доме)	1	0	0	
76	Родной город (село). (описание квартиры, дома)	1	0	0	
77	Родной город (село). (как пройти к моему дому)	1	0	0	Библиотека ЦОК <a href="https://m.edsoo.ru/8351fdd4">https://m.edsoo.ru/8351fdd4</a>
78	Виды транспорта	1	0	0	Библиотека ЦОК <a href="https://m.edsoo.ru/8351c134">https://m.edsoo.ru/8351c134</a>
79	Обобщение по теме "Родной город (село). Транспорт"	1	0	0	
80	Контроль по теме "Родной город (село). Транспорт"	1	1	0	
81	Родная страна. (географическое положение)	1	0	0	
82	Родная страна. (культура и традиции)	1	0	0	Библиотека ЦОК <a href="https://m.edsoo.ru/83520266">https://m.edsoo.ru/83520266</a>
83	Родная страна. (национальные обычаи)	1	0	0	
84	Родная страна. (праздники)	1	0	0	
85	Родная страна (достопримечательности)	1	0	0	Библиотека ЦОК <a href="https://m.edsoo.ru/8351f3c0">https://m.edsoo.ru/8351f3c0</a>



86	Родная страна (народное творчество)	1	0	0	
87	Страна/ страны изучаемого языка (географическое положение, столицы)	1	0	0	Библиотека ЦОК <a href="https://m.edsoo.ru/8351f4f6">https://m.edsoo.ru/8351f4f6</a>
88	Страна/страны изучаемого языка. (достопримечательности Великобритании)	1	0	0	Библиотека ЦОК <a href="https://m.edsoo.ru/8351fa14">https://m.edsoo.ru/8351fa14</a> <a href="https://m.edsoo.ru/8351fb7c">https://m.edsoo.ru/8351fb7c</a> <a href="https://m.edsoo.ru/8351fcb2">https://m.edsoo.ru/8351fcb2</a> <a href="https://m.edsoo.ru/8351feec">https://m.edsoo.ru/8351feec</a> <a href="https://m.edsoo.ru/8352000e">https://m.edsoo.ru/8352000e</a>
89	Достопримечательности стран изучаемого языка	1	0	0	
90	Страна/страны изучаемого языка (национальные праздники)	1	0	0	
91	Страна/страны изучаемого языка. (национальные особенности)	1	0	0	
92	Страна/страны изучаемого языка (национальные обычаи)	1	0	0	
93	Страна/ страны изучаемого языка (традиции)	1	0	0	Библиотека ЦОК <a href="https://m.edsoo.ru/83520266">https://m.edsoo.ru/83520266</a>
94	Страна/ страны изучаемого языка (сувениры)	1	0	0	Библиотека ЦОК <a href="https://m.edsoo.ru/8351c5bc">https://m.edsoo.ru/8351c5bc</a>
95	Страна/ страны изучаемого языка (типичные здания и строения)	1	0	0	
96	Обобщение по теме "Родная страна и страна (страны) изучаемого языка. Их географическое положение, столицы, достопримечательности,	1	0	0	

	культурные особенности (национальные праздники, традиции, обычаи)"				
	Контроль по теме "Родная страна и страна (страны) изучаемого языка. Их географическое положение, столицы, достопримечательности, культурные особенности (национальные праздники, традиции, обычаи)"				
97	столицы, достопримечательности, культурные особенности (национальные праздники, традиции, обычаи)"	1	1	0	
98	Выдающиеся люди родной страны и страны/стран изучаемого языка: страницы истории	1	0	0	Библиотека ЦОК <a href="https://m.edsoo.ru/8352075c">https://m.edsoo.ru/8352075c</a>
99	Выдающиеся поэты, писатели родной страны и страны/ стран изучаемого языка	1	0	0	Библиотека ЦОК <a href="https://m.edsoo.ru/8352089c">https://m.edsoo.ru/8352089c</a> <a href="https://m.edsoo.ru/8351745e">https://m.edsoo.ru/8351745e</a>
100	Любимые книги и литературные персонажи родной страны и страны/ стран изучаемого языка	1	0	0	Библиотека ЦОК <a href="https://m.edsoo.ru/835209d2">https://m.edsoo.ru/835209d2</a>
101	Обобщение по теме "Выдающиеся люди родной страны и страны (стран) изучаемого языка: писатели, поэты"	1	0	0	Библиотека ЦОК <a href="https://m.edsoo.ru/83520dce">https://m.edsoo.ru/83520dce</a>
102	Контроль по теме "Выдающиеся люди родной страны и страны (стран) изучаемого языка: писатели, поэты"	1	1	0	Библиотека ЦОК <a href="https://m.edsoo.ru/83520dce">https://m.edsoo.ru/83520dce</a>
	<b>ОБЩЕЕ КОЛИЧЕСТВО ЧАСОВ ПО ПРОГРАММЕ</b>		<b>102</b>	<b>10</b>	<b>0</b>

## 6 КЛАСС

№ п/п	Тема урока	Количество часов		Электронные цифровые образовательные ресурсы	
		Всего	Контрольные работы	Практические работы	
1	Взаимоотношения в семье и с друзьями (члены семьи)	1	0	0	Библиотека ЦОК <a href="https://m.edsoo.ru/83521d78">https://m.edsoo.ru/83521d78</a> <a href="https://m.edsoo.ru/83521ea4">https://m.edsoo.ru/83521ea4</a>
2	Взаимоотношения в семье и с друзьями (личные данные)	1	0	0	
3	Взаимоотношения в семье и с друзьями (представляем друга, приветствие)	1	0	0	Библиотека ЦОК <a href="https://m.edsoo.ru/83521fc6">https://m.edsoo.ru/83521fc6</a>
4	Взаимоотношения в семье и с друзьями (семейные праздники)	1	0	0	Библиотека ЦОК <a href="https://m.edsoo.ru/83520ef0">https://m.edsoo.ru/83520ef0</a>
5	Взаимоотношения в семье и с друзьями. (приглашение на праздник)	1	0	0	
6	Взаимоотношения в семье и с друзьями (мой дом, квартира)	1	0	0	Библиотека ЦОК <a href="https://m.edsoo.ru/83521472">https://m.edsoo.ru/83521472</a>
7	Взаимоотношения в семье и с друзьями (обустроиваем дом, квартиру)	1	0	0	
8	Взаимоотношения в семье и с друзьями (готовимся к празднику)	1	0	0	

9	Взаимоотношения в семье и с друзьями (празднуем Новый год)	1	0	0	Библиотека ЦОК <a href="https://m.edsoo.ru/83521030">https://m.edsoo.ru/83521030</a>
10	Взаимоотношения в семье и с друзьями (покупаем подарок)	1	0	0	Библиотека ЦОК <a href="https://m.edsoo.ru/83521922">https://m.edsoo.ru/83521922</a>
11	Взаимоотношения в семье и с друзьями (праздничное настроение)	1	0	0	
12	Взаимоотношения в семье и с друзьями (дорогие памяти игрушки)	1	0	0	
13	Взаимоотношения в семье и с друзьями (правила поведения)	1	0	0	Библиотека ЦОК <a href="https://m.edsoo.ru/835216d4">https://m.edsoo.ru/835216d4</a>
	Обобщение по теме				
14	"Взаимоотношения в семье и с друзьями. Семейные праздники"	1	0	0	Библиотека ЦОК <a href="https://m.edsoo.ru/83521b7a">https://m.edsoo.ru/83521b7a</a>
	Контроль по теме				
15	"Взаимоотношения в семье и с друзьями. Семейные праздники"	1	1	0	Библиотека ЦОК <a href="https://m.edsoo.ru/83521b7a">https://m.edsoo.ru/83521b7a</a>
	Внешность и характер человека (литературного персонажа)				
16	(литературного персонажа) (описание)	1	0	0	Библиотека ЦОК <a href="https://m.edsoo.ru/8352220a">https://m.edsoo.ru/8352220a</a>
	Мой любимый герой (описание)				
17	Мой любимый герой (описание)	1	0	0	Библиотека ЦОК <a href="https://m.edsoo.ru/835220de">https://m.edsoo.ru/835220de</a>
	Обобщение по теме "Внешность и характер человека (литературного персонажа)"				
18	характер человека (литературного персонажа)"	1	0	0	
	Контроль по теме "Внешность и характер человека (литературного персонажа)"				
19	характер человека (литературного персонажа)"	1	1	0	
	Досуг и развлечения современного				
20	Досуг и развлечения современного	1	0	0	Библиотека ЦОК

	подростка (выбор занятий)				<a href="https://m.edsoo.ru/83522cdc">https://m.edsoo.ru/83522cdc</a>
21	Досуг и развлечения современного подростка (любимые занятия)	1	0	0	
22	Досуг и развлечения современного подростка (мой выходной день)	1	0	0	
23	Досуг и развлечения современного подростка (свободное время моего друга)	1	0	0	
24	Досуг и развлечения современного подростка (активности в свободное время)	1	0	0	Библиотека ЦОК <a href="https://m.edsoo.ru/83523d4e">https://m.edsoo.ru/83523d4e</a>
25	Досуг и развлечения современного подростка (увлечения и хобби)	1	0	0	Библиотека ЦОК <a href="https://m.edsoo.ru/83522336">https://m.edsoo.ru/83522336</a>
26	Досуг и развлечения современного подростка (любимые игры)	1	0	0	
27	Досуг и развлечения современного подростка (проводим время вместе)	1	0	0	
28	Досуг и развлечения современного подростка (игры в прошлом и настоящем)	1	0	0	
29	Досуг и развлечения современного подростка (играем в настольные игры)	1	0	0	
30	Досуг и развлечения современного подростка (делаем игры своими руками)	1	0	0	
31	Досуг и развлечения современного подростка (заказываем билеты в	1	0	0	

	кино, театр)				
32	Обобщение по теме "Досуг и увлечения (хобби) современного подростка (чтение, кино, театр, спорт)"	1	0	0	Библиотека ЦОК <a href="https://m.edsoo.ru/835230ce">https://m.edsoo.ru/835230ce</a>
33	Контроль по теме "Досуг и увлечения (хобби) современного подростка (чтение, кино, театр, спорт)"	1	1	0	Библиотека ЦОК <a href="https://m.edsoo.ru/835230ce">https://m.edsoo.ru/835230ce</a>
34	Здоровый образ жизни (режим труда и отдыха)	1	0	0	
35	Здоровый образ жизни (распорядок дня)	1	0	0	
36	Здоровый образ жизни (распорядок дня моего друга)	1	0	0	
37	Здоровый образ жизни (сбалансированное питание)	1	0	0	Библиотека ЦОК <a href="https://m.edsoo.ru/8352320e">https://m.edsoo.ru/8352320e</a>
38	Обобщение по теме "Здоровый образ жизни: режим труда и отдыха, фитнес, сбалансированное питание"	1	0	0	Библиотека ЦОК <a href="https://m.edsoo.ru/8352414a">https://m.edsoo.ru/8352414a</a>
39	Контроль по теме "Здоровый образ жизни: режим труда и отдыха, фитнес, сбалансированное питание"	1	1	0	Библиотека ЦОК <a href="https://m.edsoo.ru/8352414a">https://m.edsoo.ru/8352414a</a>
40	Покупки (продукты питания)	1	0	0	
41	Покупки (список покупок)	1	0	0	
42	Покупки (меню)	1	0	0	
43	Покупки (ингредиенты любимого блюда)	1	0	0	Библиотека ЦОК <a href="https://m.edsoo.ru/8352f73e">https://m.edsoo.ru/8352f73e</a>

44	Покупки (одежда)	1	0	0	Библиотека ЦОК <a href="https://m.edsoo.ru/83522480">https://m.edsoo.ru/83522480</a>
45	Покупки (обувь)	1	0	0	Библиотека ЦОК <a href="https://m.edsoo.ru/83522481">https://m.edsoo.ru/83522481</a>
46	Обобщение по теме "Покупки: одежда, обувь и продукты питания"	1	0	0	
47	Контроль по теме "Покупки: одежда, обувь и продукты питания"	1	1	0	
48	Школа (любимый предмет)	1	0	0	Библиотека ЦОК <a href="https://m.edsoo.ru/8352511c">https://m.edsoo.ru/8352511c</a>
49	Школа. Школьная жизнь (правила поведения в школе)	1	0	0	Библиотека ЦОК <a href="https://m.edsoo.ru/83524960">https://m.edsoo.ru/83524960</a>
50	Переписка с иностранными сверстниками	1	0	0	Библиотека ЦОК <a href="https://m.edsoo.ru/8352593c">https://m.edsoo.ru/8352593c</a>
51	Обобщение по теме "Школа, школьная жизнь, школьная форма, изучаемые предметы, любимый предмет, правила поведения в школе. Переписка с иностранными сверстниками"	1	0	0	Библиотека ЦОК <a href="https://m.edsoo.ru/83525f18">https://m.edsoo.ru/83525f18</a>
52	Контроль по теме "Школа, школьная жизнь, школьная форма, изучаемые предметы, любимый предмет, правила поведения в школе. Переписка с иностранными сверстниками"	1	1	0	Библиотека ЦОК <a href="https://m.edsoo.ru/83525f18">https://m.edsoo.ru/83525f18</a>
53	Каникулы в различное время года (планы на отдых)	1	0	0	Библиотека ЦОК <a href="https://m.edsoo.ru/83526d5a">https://m.edsoo.ru/83526d5a</a>

54	Каникулы в различное время года (активности на отдыхе)	1	0	0	Библиотека ЦОК <a href="https://m.edsoo.ru/83526094">https://m.edsoo.ru/83526094</a>
55	Каникулы в различное время года (в гостинице)	1	0	0	Библиотека ЦОК <a href="https://m.edsoo.ru/8351c436">https://m.edsoo.ru/8351c436</a>
56	Каникулы в различное время года (отдых на море)	1	0	0	
57	Виды отдыха	1	0	0	Библиотека ЦОК <a href="https://m.edsoo.ru/835266ca">https://m.edsoo.ru/835266ca</a>
58	Обобщение по теме "Каникулы в различное время года. Виды отдыха"	1	0	0	
59	Контроль по теме "Каникулы в различное время года. Виды отдыха"	1	1	0	
60	Климат, погода	1	0	0	Библиотека ЦОК <a href="https://m.edsoo.ru/835288da">https://m.edsoo.ru/835288da</a>
61	Климат, погода (одеваемся по погоде)	1	0	0	Библиотека ЦОК <a href="https://m.edsoo.ru/83528b3c">https://m.edsoo.ru/83528b3c</a>
62	Природа. (дикие и домашние животные, в зоопарке)	1	0	0	
63	Обобщение по теме "Природа: дикие и домашние животные. Климат, погода"	1	0	0	
64	Жизнь в городе (мой район)	1	0	0	
65	Жизнь в городе (городские службы)	1	0	0	
66	Жизнь в городе (безопасность на дорогах)	1	0	0	
67	Жизнь в городе (на улицах города)	1	0	0	Библиотека ЦОК <a href="https://m.edsoo.ru/835293b6">https://m.edsoo.ru/835293b6</a>
68	Жизнь в городе и сельской	1	0	0	



местности (виды транспорта)					
69	Описание родного города (села)	1	0	0	Библиотека ЦОК <a href="https://m.edsoo.ru/8352905a">https://m.edsoo.ru/8352905a</a>
70	Жизнь в городе и сельской местности (ориентируемся по карте)	1	0	0	
71	Жизнь в городе и сельской местности (договариваемся о встрече)	1	0	0	
72	Жизнь в городе (договариваемся о встрече)	1	0	0	
73	Жизнь в городе (заказ по телефону, через интернет)	1	0	0	
74	Описание родного города (села). (прошлое)	1	0	0	
75	Описание родного города (села). (учреждения и здания)	1	0	0	
76	Описание родного города (села). (служба потерянных вещей)	1	0	0	
77	Описание родного города (села). (куда пойти?)	1	0	0	Библиотека ЦОК <a href="https://m.edsoo.ru/83528eac">https://m.edsoo.ru/83528eac</a>
78	Описание родного города (села). (правила поведения)	1	0	0	
79	Описание родного города (села). (следим за чистотой и порядком)	1	0	0	
80	Описание родного города (села). (моя дача, дом в деревне)	1	0	0	Библиотека ЦОК <a href="https://m.edsoo.ru/83529208">https://m.edsoo.ru/83529208</a>
81	Обобщение по темем "Жизнь в городе и сельской местности.	1	0	0	Библиотека ЦОК <a href="https://m.edsoo.ru/83528cea">https://m.edsoo.ru/83528cea</a>

	Описание родного города (села). Транспорт"				
	Контроль по темам "Природа: дикие и домашние животные. Климат, погода" и "Жизнь в городе и сельской местности. Описание родного города (села). Транспорт"	1	1	0	
82	Родная страна и страна (страны) изучаемого языка. (страны, национальности)	1	0	0	
83	Родная страна и страна (страны) изучаемого языка. (географическое положение)	1	0	0	
84	Родная страна и страна (страны) изучаемого языка (флаги)	1	0	0	Библиотека ЦОК <a href="https://m.edsoo.ru/8352a05e">https://m.edsoo.ru/8352a05e</a> <a href="https://m.edsoo.ru/8352af04">https://m.edsoo.ru/8352af04</a> <a href="https://m.edsoo.ru/8352ad42">https://m.edsoo.ru/8352ad42</a>
85	Страна (страны) изучаемого языка (достопримечательности)	1	0	0	<a href="https://m.edsoo.ru/8352ab80">https://m.edsoo.ru/8352ab80</a> <a href="https://m.edsoo.ru/8352a9d2">https://m.edsoo.ru/8352a9d2</a> <a href="https://m.edsoo.ru/8352a824">https://m.edsoo.ru/8352a824</a>
86	Страна (страны) изучаемого языка (тур по столице)	1	0	0	<a href="https://m.edsoo.ru/83529f00">https://m.edsoo.ru/83529f00</a>
87	Страна/страны изучаемого языка (национальные особенности)	1	0	0	Библиотека ЦОК <a href="https://m.edsoo.ru/8352af04">https://m.edsoo.ru/8352af04</a> <a href="https://m.edsoo.ru/8352ad42">https://m.edsoo.ru/8352ad42</a> <a href="https://m.edsoo.ru/8352ab80">https://m.edsoo.ru/8352ab80</a> <a href="https://m.edsoo.ru/8352a9d2">https://m.edsoo.ru/8352a9d2</a> <a href="https://m.edsoo.ru/8352a824">https://m.edsoo.ru/8352a824</a>
88	Родная страна и страна (страны)	1	0	0	
89					

90	изучаемого языка (праздники) Родная страна и страна (страны) изучаемого языка (празднуем вместе)	1	0	0	
91	Родная страна и страна (страны) изучаемого языка (фестивали)	1	0	0	Библиотека ЦОК <a href="https://m.edsoo.ru/8352af04">https://m.edsoo.ru/8352af04</a> <a href="https://m.edsoo.ru/8352ad42">https://m.edsoo.ru/8352ad42</a> <a href="https://m.edsoo.ru/8352ab80">https://m.edsoo.ru/8352ab80</a> <a href="https://m.edsoo.ru/8352a9d2">https://m.edsoo.ru/8352a9d2</a> <a href="https://m.edsoo.ru/8352a824">https://m.edsoo.ru/8352a824</a>
92	Страна/страны изучаемого языка (архитектурные объекты)	1	0	0	Библиотека ЦОК <a href="https://m.edsoo.ru/8352af04">https://m.edsoo.ru/8352af04</a> <a href="https://m.edsoo.ru/8352ad42">https://m.edsoo.ru/8352ad42</a> <a href="https://m.edsoo.ru/8352ab80">https://m.edsoo.ru/8352ab80</a> <a href="https://m.edsoo.ru/8352a9d2">https://m.edsoo.ru/8352a9d2</a> <a href="https://m.edsoo.ru/8352a824">https://m.edsoo.ru/8352a824</a>
93	Страна (страны) изучаемого языка (знаменитые исторические места)	1	0	0	Библиотека ЦОК <a href="https://m.edsoo.ru/8352af04">https://m.edsoo.ru/8352af04</a> <a href="https://m.edsoo.ru/8352ad42">https://m.edsoo.ru/8352ad42</a> <a href="https://m.edsoo.ru/8352ab80">https://m.edsoo.ru/8352ab80</a> <a href="https://m.edsoo.ru/8352a9d2">https://m.edsoo.ru/8352a9d2</a> <a href="https://m.edsoo.ru/8352a824">https://m.edsoo.ru/8352a824</a>
94	Родная страна (достопримечательности)	1	0	0	
95	Родная страна (традиции и обычаи) Обобщение по теме "Родная страна и страна (страны) изучаемого языка.	1	0	0	
96	Их географическое положение, столицы, население, официальные языки, достопримечательности,	1	0	0	

97	<p>культурные особенности (национальные праздники, традиции, обычаи)"</p> <p>Контроль по теме "Родная страна и страна (страны) изучаемого языка. Их географическое положение, столицы, население, официальные языки, достопримечательности, культурные особенности (национальные праздники, традиции, обычаи)"</p>	1	1	0	
98	<p>Выдающиеся люди страны (стран) изучаемого языка (писатели, поэты, учёные)</p>	1	0	0	<p>Библиотека ЦОК  <a href="https://m.edsoo.ru/8352b508">https://m.edsoo.ru/8352b508</a>  <a href="https://m.edsoo.ru/8352b68e">https://m.edsoo.ru/8352b68e</a></p>
99	<p>Выдающиеся люди страны (стран) изучаемого языка (деятели культуры, спортсмены)</p>	1	0	0	<p>Библиотека ЦОК  <a href="https://m.edsoo.ru/8352b26a">https://m.edsoo.ru/8352b26a</a>  <a href="https://m.edsoo.ru/8352b0a8">https://m.edsoo.ru/8352b0a8</a>  <a href="https://m.edsoo.ru/8352b800">https://m.edsoo.ru/8352b800</a>  <a href="https://m.edsoo.ru/8352b9ea">https://m.edsoo.ru/8352b9ea</a></p>
100	<p>Выдающиеся люди родной страны (писатели, поэты, учёные)</p>	1	0	0	<p>Библиотека ЦОК <a href="https://m.edsoo.ru/8352b508">https://m.edsoo.ru/8352b508</a>  <a href="https://m.edsoo.ru/8352b68e">https://m.edsoo.ru/8352b68e</a></p>
101	<p>Обобщение по теме "Выдающиеся люди родной страны и страны (стран) изучаемого языка: писатели, поэты, учёные"</p>	1	0	0	<p>Библиотека ЦОК  <a href="https://m.edsoo.ru/8352bb8e">https://m.edsoo.ru/8352bb8e</a></p>
102	<p>Контроль по теме "Выдающиеся люди родной страны и страны (стран) изучаемого языка: писатели, поэты, учёные"</p>	1	1	0	<p>Библиотека ЦОК  <a href="https://m.edsoo.ru/8352bb8e">https://m.edsoo.ru/8352bb8e</a></p>

ОБЩЕЕ КОЛИЧЕСТВО ЧАСОВ ПО ПРОГРАММЕ

102

10

0

## 7 КЛАСС

№ п/п	Тема урока	Количество часов	Электронные цифровые образовательные ресурсы		
			Всего	Контрольные работы	Практические работы
1	Взаимоотношения в семье и с друзьями (общение с друзьями)	1	0	0	Библиотека ЦОК <a href="https://m.edsoo.ru/83538ab4">https://m.edsoo.ru/83538ab4</a> <a href="https://m.edsoo.ru/8353832a">https://m.edsoo.ru/8353832a</a> <a href="https://m.edsoo.ru/835385dc">https://m.edsoo.ru/835385dc</a>
2	Взаимоотношения в семье и с друзьями (проводим время вместе)	1	0	0	Библиотека ЦОК <a href="https://m.edsoo.ru/8352c5fc">https://m.edsoo.ru/8352c5fc</a>
3	Взаимоотношения в семье и с друзьями (делимся новостями)	1	0	0	
4	Семейные праздники. (подарки)	1	0	0	
5	Взаимоотношения в семье и с друзьями (обязанности по дому)	1	0	0	Библиотека ЦОК <a href="https://m.edsoo.ru/8352c782">https://m.edsoo.ru/8352c782</a>
6	Обобщение по теме "Взаимоотношения в семье и с друзьями. Семейные праздники. Обязанности по дому"	1	0	0	
7	Контроль по теме "Взаимоотношения в семье и с друзьями. Семейные праздники. Обязанности по дому"	1	1	0	
8	Внешность и характер человека	1	0	0	

	(литературного персонажа). (описание внешности)				
9	Внешность и характер человека (литературного персонажа). (черты характера)	1	0	0	Библиотека ЦОК <a href="https://m.edsoo.ru/8352d06a">https://m.edsoo.ru/8352d06a</a> <a href="https://m.edsoo.ru/8352d218">https://m.edsoo.ru/8352d218</a> <a href="https://m.edsoo.ru/8352d3da">https://m.edsoo.ru/8352d3da</a>
10	Внешность и характер человека (литературного персонажа). (описание литературного персонажа)	1	0	0	
11	Обобщение по теме "Внешность и характер человека (литературного персонажа)"	1	0	0	Библиотека ЦОК <a href="https://m.edsoo.ru/8352d57e">https://m.edsoo.ru/8352d57e</a>
12	Контроль по теме "Внешность и характер человека (литературного персонажа)"	1	1	0	Библиотека ЦОК <a href="https://m.edsoo.ru/8352d57e">https://m.edsoo.ru/8352d57e</a>
13	Досуг и увлечения (хобби) современного подростка (свободное время)	1	0	0	Библиотека ЦОК <a href="https://m.edsoo.ru/8352e2bc">https://m.edsoo.ru/8352e2bc</a>
14	Досуг и увлечения (хобби) современного подростка (популярные увлечения)	1	0	0	
15	Досуг и увлечения (хобби) современного подростка (любимые занятия)	1	0	0	
16	Досуг и увлечения (хобби) современного подростка (хобби членов моей семьи, моих друзей)	1	0	0	
17	Досуг и увлечения (хобби)	1	0	0	

	современного подростка (современные хобби)				
18	Досуг и увлечения (хобби) современного подростка (чтение)	1	0	0	Библиотека ЦОК <a href="https://m.edsoo.ru/8352d77c">https://m.edsoo.ru/8352d77c</a>
19	Досуг и увлечения (хобби) современного подростка (интернет и современный подросток)	1	0	0	Библиотека ЦОК <a href="https://m.edsoo.ru/8352e438">https://m.edsoo.ru/8352e438</a>
20	Досуг и увлечения (хобби) современного подростка (современные электронные устройства)	1	0	0	Библиотека ЦОК <a href="https://m.edsoo.ru/8352e6cc">https://m.edsoo.ru/8352e6cc</a>
21	Досуг и увлечения (хобби) современного подростка (компьютер)	1	0	0	
22	Досуг и увлечения (хобби) современного подростка (фильмы и сериалы)	1	0	0	
23	Досуг и увлечения (хобби) современного подростка (музыка)	1	0	0	
24	Досуг и увлечения (хобби) современного подростка (поход в кино)	1	0	0	Библиотека ЦОК <a href="https://m.edsoo.ru/8352dc40">https://m.edsoo.ru/8352dc40</a>
25	Досуг и увлечения (хобби) современного подростка (спорт)	1	0	0	Библиотека ЦОК <a href="https://m.edsoo.ru/8352de34">https://m.edsoo.ru/8352de34</a>
26	Досуг и увлечения (хобби) современного подростка (кружки и клубы по интересам)	1	0	0	Библиотека ЦОК <a href="https://m.edsoo.ru/8352e582">https://m.edsoo.ru/8352e582</a>
27	Обобщение по теме "Досуг и	1	0	0	



	увлечения (хобби) современного подростка (чтение, кино, театр, музей, спорт, музыка)"				
28	Контроль по теме "Досуг и увлечения (хобби) современного подростка (чтение, кино, театр, музей, спорт, музыка)"	1	1	0	
29	Здоровый образ жизни (режим труда и отдыха)	1	0	0	Библиотека ЦОК <a href="https://m.edsoo.ru/8352ee10">https://m.edsoo.ru/8352ee10</a>
30	Здоровый образ жизни (справляемся со стрессом)	1	0	0	
31	Здоровый образ жизни (фитнес, спорт)	1	0	0	Библиотека ЦОК <a href="https://m.edsoo.ru/8352f144">https://m.edsoo.ru/8352f144</a>
32	Здоровый образ жизни (сбалансированное питание)	1	0	0	Библиотека ЦОК <a href="https://m.edsoo.ru/8352eb86">https://m.edsoo.ru/8352eb86</a>
33	Здоровый образ жизни (здоровое питание)	1	0	0	Библиотека ЦОК <a href="https://m.edsoo.ru/8352eb86">https://m.edsoo.ru/8352eb86</a>
34	Обобщение по теме "Здоровый образ жизни: режим труда и отдыха, фитнес, сбалансированное питание"	1	0	0	Библиотека ЦОК <a href="https://m.edsoo.ru/8352f3b0">https://m.edsoo.ru/8352f3b0</a>
35	Контроль по теме "Здоровый образ жизни: режим труда и отдыха, фитнес, сбалансированное питание"	1	1	0	Библиотека ЦОК <a href="https://m.edsoo.ru/8352f86a">https://m.edsoo.ru/8352f86a</a>
36	Покупки (одежда, обувь)	1	0	0	
37	Покупки (продукты питания)	1	0	0	
38	Покупки (подарки)	1	0	0	
39	Покупки (поход по магазинам)	1	0	0	
40	Покупки (ответственное	1	0	0	

	потребление)				
41	Обобщение по теме "Покупки: одежда, обувь и продукты питания"	1	0	0	
42	Контроль по теме "Покупки: одежда, обувь и продукты питания"	1	1	0	
43	Школа, школьная жизнь (школьные клубы и внеурочные занятия)	1	0	0	
44	Школа, школьная жизнь (современное обучение)	1	0	0	Библиотека ЦОК <a href="https://m.edsoo.ru/835312aa">https://m.edsoo.ru/835312aa</a>
45	Школа, школьная жизнь (школьные активности)	1	0	0	Библиотека ЦОК <a href="https://m.edsoo.ru/83530a30">https://m.edsoo.ru/83530a30</a>
46	Школа, школьная жизнь (переписка с зарубежными сверстниками)	1	0	0	Библиотека ЦОК <a href="https://m.edsoo.ru/8353117e">https://m.edsoo.ru/8353117e</a>
47	Школа, школьная жизнь (посещение библиотеки)	1	0	0	
48	Школа, школьная жизнь (школьный журнал)	1	0	0	
49	Обобщение по теме "Школа, школьная жизнь, школьная форма, изучаемые предметы, любимый предмет, правила поведения в школе, посещение школьной библиотеки (ресурсного центра). Переписка с зарубежными сверстниками"	1	0	0	Библиотека ЦОК <a href="https://m.edsoo.ru/83531c3c">https://m.edsoo.ru/83531c3c</a>
50	Контроль по теме "Школа, школьная жизнь, школьная форма, изучаемые предметы, любимый предмет,	1	1	0	Библиотека ЦОК <a href="https://m.edsoo.ru/83531c3c">https://m.edsoo.ru/83531c3c</a>

	правила поведения в школе, посещение школьной библиотеки (ресурсного центра). Переписка с зарубежными сверстниками"				
51	Каникулы в различное время года (поездка в летний лагерь)	1	0	0	
52	Каникулы в различное время года (активности в летнем лагере)	1	0	0	
53	Путешествия по России и зарубежным странам	1	0	0	Библиотека ЦОК <a href="https://m.edsoo.ru/83531d5e">https://m.edsoo.ru/83531d5e</a>
54	Путешествия по России и зарубежным странам (открытие с отдыха)	1	0	0	
55	Каникулы в различное время года (парки развлечений)	1	0	0	
56	Каникулы в различное время года (тематический парк)	1	0	0	
57	Каникулы в различное время года (поездка в образовательный лагерь)	1	0	0	
58	Каникулы в различное время года (правила безопасности на отдыхе)	1	0	0	
59	Обобщение по теме "Каникулы в различное время года. Виды отдыха. Путешествия по России и зарубежным странам"	1	0	0	Библиотека ЦОК <a href="https://m.edsoo.ru/83532d08">https://m.edsoo.ru/83532d08</a>
60	Контроль по теме "Каникулы в различное время года. Виды отдыха. Путешествия по России и	1	1	0	Библиотека ЦОК <a href="https://m.edsoo.ru/83532d08">https://m.edsoo.ru/83532d08</a>

	зарубежным странам"				
61	Природа (загрязнение окружающей среды)	1	0	0	Библиотека ЦОК <a href="https://m.edsoo.ru/835338a2">https://m.edsoo.ru/835338a2</a>
62	Природа (важные проблемы экологии)	1	0	0	Библиотека ЦОК <a href="https://m.edsoo.ru/83533d2a">https://m.edsoo.ru/83533d2a</a>
63	Природа (заботимся об окружающей среде)	1	0	0	Библиотека ЦОК <a href="https://m.edsoo.ru/83533564">https://m.edsoo.ru/83533564</a>
64	Природа: дикие и домашние животные (в зоопарке и заповеднике)	1	0	0	
65	Природа: дикие и домашние животные (национальные парки)	1	0	0	Библиотека ЦОК <a href="https://m.edsoo.ru/8352827c">https://m.edsoo.ru/8352827c</a>
66	Природа (помощь окружающей среде)	1	0	0	Библиотека ЦОК <a href="https://m.edsoo.ru/83533b4a">https://m.edsoo.ru/83533b4a</a> <a href="https://m.edsoo.ru/83533a14">https://m.edsoo.ru/83533a14</a>
67	Природа (флора и фауна)	1	0	0	
68	Обобщение по теме "Природа: дикие и домашние животные. Климат, погода"	1	0	0	
69	Жизнь в городе и сельской местности (особенности)	1	0	0	Библиотека ЦОК <a href="https://m.edsoo.ru/835340a4">https://m.edsoo.ru/835340a4</a> <a href="https://m.edsoo.ru/83533e42">https://m.edsoo.ru/83533e42</a> <a href="https://m.edsoo.ru/83533f78">https://m.edsoo.ru/83533f78</a>
70	Жизнь в городе и сельской местности (плюсы и минусы)	1	0	0	
71	Жизнь в городе и сельской местности (проблемы безопасности)	1	0	0	
72	Жизнь в городе и сельской	1	0	0	

	местности (правила безопасности)				
73	Жизнь в городе и сельской местности (городской транспорт)	1	0	0	
74	Жизнь в городе и сельской местности (настоящее и будущее)	1	0	0	
75	Описание родного города (села). (приводим наш район в порядок)	1	0	0	
76	Обобщение по теме "Жизнь в городе и сельской местности. Описание родного города (села). Транспорт"	1	0	0	Библиотека ЦОК <a href="https://m.edsoo.ru/8353422a">https://m.edsoo.ru/8353422a</a>
77	Контроль по темам "Природа: дикие и домашние животные. Климат, погода" и "Жизнь в городе и сельской местности. Описание родного города (села). Транспорт"	1	1	0	Библиотека ЦОК <a href="https://m.edsoo.ru/83534360">https://m.edsoo.ru/83534360</a>
78	Средства массовой информации (новостные ресурсы)	1	0	0	
79	Средства массовой информации (газеты)	1	0	0	Библиотека ЦОК <a href="https://m.edsoo.ru/83529a78">https://m.edsoo.ru/83529a78</a>
80	Средства массовой информации (журналы)	1	0	0	Библиотека ЦОК <a href="https://m.edsoo.ru/83529a79">https://m.edsoo.ru/83529a79</a>
81	Средства массовой информации (телевидение)	1	0	0	Библиотека ЦОК <a href="https://m.edsoo.ru/83529884">https://m.edsoo.ru/83529884</a>
82	Средства массовой информации (радио)	1	0	0	Библиотека ЦОК <a href="https://m.edsoo.ru/83529bfe">https://m.edsoo.ru/83529bfe</a>
83	Средства массовой информации (интернет)	1	0	0	Библиотека ЦОК <a href="https://m.edsoo.ru/83529582">https://m.edsoo.ru/83529582</a> <a href="https://m.edsoo.ru/83534496">https://m.edsoo.ru/83534496</a>

					<a href="https://m.edsoo.ru/83534838">https://m.edsoo.ru/83534838</a> <a href="https://m.edsoo.ru/83534b08">https://m.edsoo.ru/83534b08</a>
84	Обобщение по теме "Средства массовой информации (телевидение, журналы, Интернет)"	1	0	0	Библиотека ЦОК <a href="https://m.edsoo.ru/83529d8e">https://m.edsoo.ru/83529d8e</a> <a href="https://m.edsoo.ru/835349d2">https://m.edsoo.ru/835349d2</a>
85	Контроль по теме "Средства массовой информации (телевидение, журналы, Интернет)"	1	1	0	
86	Страна (страны) изучаемого языка (географическое положение, столицы, население)	1	0	0	Библиотека ЦОК <a href="https://m.edsoo.ru/83534c16">https://m.edsoo.ru/83534c16</a> <a href="https://m.edsoo.ru/8353599a">https://m.edsoo.ru/8353599a</a>
87	Родная страна (географическое положение, столицы, население)	1	0	0	Библиотека ЦОК <a href="https://m.edsoo.ru/83534edc">https://m.edsoo.ru/83534edc</a> <a href="https://m.edsoo.ru/8353536e">https://m.edsoo.ru/8353536e</a> <a href="https://m.edsoo.ru/8353579c">https://m.edsoo.ru/8353579c</a> <a href="https://m.edsoo.ru/8353599a">https://m.edsoo.ru/8353599a</a>
88	Страна (страны) изучаемого языка (традиции, обычаи)	1	0	0	Библиотека ЦОК <a href="https://m.edsoo.ru/83535120">https://m.edsoo.ru/83535120</a>
89	Родная страна (традиции, обычаи)	1	0	0	Библиотека ЦОК <a href="https://m.edsoo.ru/83535558">https://m.edsoo.ru/83535558</a> <a href="https://m.edsoo.ru/83535008">https://m.edsoo.ru/83535008</a> <a href="https://m.edsoo.ru/83534d42">https://m.edsoo.ru/83534d42</a>
90	Родная страна и страна (страны) изучаемого языка (страницы истории)	1	0	0	Библиотека ЦОК <a href="https://m.edsoo.ru/8352af04">https://m.edsoo.ru/8352af04</a> <a href="https://m.edsoo.ru/83535c4c">https://m.edsoo.ru/83535c4c</a>
91	Родная страна и страна (страны) изучаемого языка (языковые особенности)	1	0	0	Библиотека ЦОК <a href="https://m.edsoo.ru/8352a202">https://m.edsoo.ru/8352a202</a>
92	Родная страна и страна (страны)	1	0	0	Библиотека ЦОК

	изучаемого языка (достопримечательности) Обобщение по теме "Родная страна и страна (страны) изучаемого языка. Их географическое положение, столицы, население, официальные языки, достопримечательности, культурные особенности (национальные праздники, традиции, обычаи)"				<a href="https://m.edsoo.ru/83535b16">https://m.edsoo.ru/83535b16</a>
93	Выдающиеся люди страны (стран) изучаемого языка. (писатели)	1	0	0	Библиотека ЦОК <a href="https://m.edsoo.ru/83535b16">https://m.edsoo.ru/83535b16</a>
94	Выдающиеся люди страны (стран) изучаемого языка (писатели, известные произведения)	1	0	0	Библиотека ЦОК <a href="https://m.edsoo.ru/83535f1c">https://m.edsoo.ru/83535f1c</a>
95	Выдающиеся люди страны (стран) изучаемого языка (поэты)	1	0	0	Библиотека ЦОК <a href="https://m.edsoo.ru/83535d8c">https://m.edsoo.ru/83535d8c</a>
96	Выдающиеся люди страны (стран) изучаемого языка (учёные)	1	0	0	Библиотека ЦОК <a href="https://m.edsoo.ru/83536296">https://m.edsoo.ru/83536296</a>
97	Выдающиеся люди страны (стран) изучаемого языка (спортсмены, актёры)	1	0	0	Библиотека ЦОК <a href="https://m.edsoo.ru/8353616a">https://m.edsoo.ru/8353616a</a>
98	Выдающиеся люди родной страны (спортсмены, актёры)	1	0	0	Библиотека ЦОК <a href="https://m.edsoo.ru/8353616a">https://m.edsoo.ru/8353616a</a> <a href="https://m.edsoo.ru/835363b8">https://m.edsoo.ru/835363b8</a>
99	Выдающиеся люди родной страны (писатели, поэты)	1	0	0	Библиотека ЦОК <a href="https://m.edsoo.ru/83535f1c">https://m.edsoo.ru/83535f1c</a> <a href="https://m.edsoo.ru/83535d8c">https://m.edsoo.ru/83535d8c</a>
100	[Обобщение по теме "Выдающиеся	1	0	0	Библиотека ЦОК <a href="https://m.edsoo.ru/8353658e">https://m.edsoo.ru/8353658e</a>
101					

	люди родной страны и страны (стран) изучаемого языка: учёные, писатели, поэты, спортсмены"]]				
	Контроль по темам Родная страна и страна (страны) изучаемого языка. Их географическое положение, столицы, население, официальные языки, достопримечательности,				
102	культурные особенности (национальные праздники, традиции, обычаи)" и "Выдающиеся люди родной страны и страны (стран) изучаемого языка: учёные, писатели, поэты, спортсмены"	1	1	0	Библиотека ЦОК <a href="https://m.edsoo.ru/8353658e">https://m.edsoo.ru/8353658e</a>
	ОБЩЕЕ КОЛИЧЕСТВО ЧАСОВ ПО ПРОГРАММЕ		102	10	0



## 8 КЛАСС

№ п/п	Тема урока	Количество часов		Электронные цифровые образовательные ресурсы	
		Всего	Контрольные работы	Практические работы	
1	Взаимоотношения в семье и с друзьями (общение с друзьями)	1	0	0	Библиотека ЦОК <a href="https://m.edsoo.ru/835366ec">https://m.edsoo.ru/835366ec</a> <a href="https://m.edsoo.ru/8353731c">https://m.edsoo.ru/8353731c</a> <a href="https://m.edsoo.ru/83537074">https://m.edsoo.ru/83537074</a>
2	Взаимоотношения в семье и с друзьями (знакомство со сверстниками)	1	0	0	
3	Взаимоотношения в семье и с друзьями (вежливое общение)	1	0	0	
4	Взаимоотношения в семье и с друзьями (семейные праздники)	1	0	0	
5	Взаимоотношения в семье и с друзьями (поздравление с праздниками)	1	0	0	
6	Взаимоотношения в семье и с друзьями (возникновение конфликтов)	1	0	0	Библиотека ЦОК <a href="https://m.edsoo.ru/83536930">https://m.edsoo.ru/83536930</a> <a href="https://m.edsoo.ru/83537196">https://m.edsoo.ru/83537196</a> <a href="https://m.edsoo.ru/83536aa2">https://m.edsoo.ru/83536aa2</a> <a href="https://m.edsoo.ru/8352c0ca">https://m.edsoo.ru/8352c0ca</a> <a href="https://m.edsoo.ru/8352bd3c">https://m.edsoo.ru/8352bd3c</a> <a href="https://m.edsoo.ru/8352c49e">https://m.edsoo.ru/8352c49e</a>

					<a href="https://m.edsoo.ru/8352ca5c">https://m.edsoo.ru/8352ca5c</a>
					Библиотека ЦОК
7	Взаимоотношения в семье и с друзьями (разрешение конфликтов)	1	0	0	<a href="https://m.edsoo.ru/8353680e">https://m.edsoo.ru/8353680e</a> <a href="https://m.edsoo.ru/83536cfa">https://m.edsoo.ru/83536cfa</a> <a href="https://m.edsoo.ru/8352bef4">https://m.edsoo.ru/8352bef4</a> <a href="https://m.edsoo.ru/8352c30e">https://m.edsoo.ru/8352c30e</a>
	Обобщение по теме				
8	"Взаимоотношения в семье и с друзьями"	1	0	0	Библиотека ЦОК <a href="https://m.edsoo.ru/83537466">https://m.edsoo.ru/83537466</a>
	Контроль по теме				
9	"Взаимоотношения в семье и с друзьями"	1	1	0	Библиотека ЦОК <a href="https://m.edsoo.ru/83537466">https://m.edsoo.ru/83537466</a>
	Внешность и характер человека (литературного персонажа). (черты характера)				
10		1	0	0	Библиотека ЦОК <a href="https://m.edsoo.ru/8353759c">https://m.edsoo.ru/8353759c</a> <a href="https://m.edsoo.ru/83537754">https://m.edsoo.ru/83537754</a>
	Внешность и характер человека (литературного персонажа). (описание внешности)				
11		1	0	0	
	Внешность и характер человека (литературного персонажа). (описание членов семьи и друзей)				
12		1	0	0	
	Внешность и характер человека (литературного персонажа). (сравнение)				
13		1	0	0	
	Внешность и характер человека (литературного персонажа). (описание персонажа)				
14		1	0	0	
	Внешность и характер человека (литературного персонажа).				
15		1	0	0	

	(внешность и внутренний мир)				
16	Внешность и характер человека (литературного персонажа). (описание знаменитости)	1	0	0	
17	Обобщение по теме "Внешность и характер человека (литературного персонажа)"	1	0	0	Библиотека ЦОК <a href="https://m.edsoo.ru/83537aa6">https://m.edsoo.ru/83537aa6</a>
18	Контроль по теме "Внешность и характер человека (литературного персонажа)"	1	1	0	Библиотека ЦОК <a href="https://m.edsoo.ru/83537aa6">https://m.edsoo.ru/83537aa6</a>
19	Досуг и увлечения (хобби) современного подростка (мода)	1	0	0	Библиотека ЦОК <a href="https://m.edsoo.ru/835388a2">https://m.edsoo.ru/835388a2</a>
20	Досуг и увлечения (хобби) современного подростка (жизнь онлайн)	1	0	0	Библиотека ЦОК <a href="https://m.edsoo.ru/8353798e">https://m.edsoo.ru/8353798e</a> <a href="https://m.edsoo.ru/83537fe2">https://m.edsoo.ru/83537fe2</a>
21	Досуг и увлечения (хобби) современного подростка (необычные увлечения)	1	0	0	Библиотека ЦОК <a href="https://m.edsoo.ru/8352e00a">https://m.edsoo.ru/8352e00a</a>
22	Досуг и увлечения (хобби) современного подростка (занятия в свободное время)	1	0	0	Библиотека ЦОК <a href="https://m.edsoo.ru/83537bc8">https://m.edsoo.ru/83537bc8</a> <a href="https://m.edsoo.ru/83538140">https://m.edsoo.ru/83538140</a>
23	Досуг и увлечения (хобби) современного подростка (компьютер)	1	0	0	Библиотека ЦОК <a href="https://m.edsoo.ru/83538d3e">https://m.edsoo.ru/83538d3e</a>
24	Обобщение по теме "Досуг и увлечения (хобби) современного подростка (чтение, кино, театр, музей, спорт, музыка)"	1	0	0	Библиотека ЦОК <a href="https://m.edsoo.ru/83538d3e">https://m.edsoo.ru/83538d3e</a>
25	Здоровый образ жизни	1	0	0	Библиотека ЦОК

	(сбалансированное питание)				<a href="https://m.edsoo.ru/83538eec">https://m.edsoo.ru/83538eec</a> <a href="https://m.edsoo.ru/8353a5b2">https://m.edsoo.ru/8353a5b2</a> <a href="https://m.edsoo.ru/8353986a">https://m.edsoo.ru/8353986a</a>
26	Здоровый образ жизни (питание школьников)	1	0	0	Библиотека ЦОК <a href="https://m.edsoo.ru/83539040">https://m.edsoo.ru/83539040</a>
27	Здоровый образ жизни (рецепты здорового питания)	1	0	0	Библиотека ЦОК <a href="https://m.edsoo.ru/83539180">https://m.edsoo.ru/83539180</a>
28	Здоровый образ жизни (спорт)	1	0	0	Библиотека ЦОК <a href="https://m.edsoo.ru/83539522">https://m.edsoo.ru/83539522</a> <a href="https://m.edsoo.ru/83539d42">https://m.edsoo.ru/83539d42</a>
29	Здоровый образ жизни (популярные виды спорта)	1	0	0	Библиотека ЦОК <a href="https://m.edsoo.ru/835392d4">https://m.edsoo.ru/835392d4</a> <a href="https://m.edsoo.ru/83539b4e">https://m.edsoo.ru/83539b4e</a> <a href="https://m.edsoo.ru/83539f18">https://m.edsoo.ru/83539f18</a> <a href="https://m.edsoo.ru/8353a7b0">https://m.edsoo.ru/8353a7b0</a>
30	Здоровый образ жизни (фитнес)	1	0	0	Библиотека ЦОК <a href="https://m.edsoo.ru/8353a9e0">https://m.edsoo.ru/8353a9e0</a> <a href="https://m.edsoo.ru/835396d0">https://m.edsoo.ru/835396d0</a>
31	Здоровый образ жизни (мой любимый вид спорта)	1	0	0	Библиотека ЦОК <a href="https://m.edsoo.ru/8353a10c">https://m.edsoo.ru/8353a10c</a>
32	Здоровый образ жизни (спортивная символика)	1	0	0	Библиотека ЦОК <a href="https://m.edsoo.ru/8353a3aa">https://m.edsoo.ru/8353a3aa</a>
33	Обобщение по теме "Здоровый образ жизни: режим труда и отдыха, фитнес, сбалансированное питание. Посещение врача"	1	0	0	Библиотека ЦОК <a href="https://m.edsoo.ru/8353ac92">https://m.edsoo.ru/8353ac92</a>
34	Контроль по темам "Досуг и увлечения (хобби) современного подростка (чтение, кино, театр,	1	1	0	Библиотека ЦОК <a href="https://m.edsoo.ru/8353ac92">https://m.edsoo.ru/8353ac92</a>

музей, спорт, музыка)" и "Здоровый образ жизни: режим труда и отдыха, фитнес, сбалансированное питание. Посещение врача"

35	Покупки: одежда, обувь и продукты питания (виды магазинов)	1	0	0
36	Покупки: одежда, обувь и продукты питания (в магазине)	1	0	0
37	Покупки: одежда, обувь и продукты питания (покупки на рынке)	1	0	0
38	Покупки: одежда, обувь и продукты питания (описание покупок)	1	0	0
39	Покупки: одежда, обувь и продукты питания (покупка подарков)	1	0	0
40	Покупки: одежда, обувь и продукты питания (одежда и обувь)	1	0	0
41	Обобщение по теме "Покупки: одежда, обувь и продукты питания. Карманные деньги"	1	0	0
42	Контроль по теме "Покупки: одежда, обувь и продукты питания. Карманные деньги"	1	1	0
43	Школа, школьная жизнь (любимые предметы)	1	0	0
44	Школа, школьная жизнь (взаимоотношения в школе)	1	0	0
45	Школа, школьная жизнь (международные обмены для	1	0	0

Библиотека ЦОК  
<https://m.edsoo.ru/83531ab6>

Библиотека ЦОК  
<https://m.edsoo.ru/8352cde0>

школьников)

46	Школа, школьная жизнь (школьные будни)	1	0	0	Библиотека ЦОК <a href="https://m.edsoo.ru/83530c06">https://m.edsoo.ru/83530c06</a> <a href="https://m.edsoo.ru/83530d78">https://m.edsoo.ru/83530d78</a> <a href="https://m.edsoo.ru/83530e9a">https://m.edsoo.ru/83530e9a</a> <a href="https://m.edsoo.ru/83530166">https://m.edsoo.ru/83530166</a> <a href="https://m.edsoo.ru/8353b660">https://m.edsoo.ru/8353b660</a>
47	Школа, школьная жизнь (использование интернета)	1	0	0	Библиотека ЦОК <a href="https://m.edsoo.ru/835304e0">https://m.edsoo.ru/835304e0</a> <a href="https://m.edsoo.ru/8353ae68">https://m.edsoo.ru/8353ae68</a>
48	Школа, школьная жизнь (онлайн-обучение)	1	0	0	Библиотека ЦОК <a href="https://m.edsoo.ru/8353ebc6">https://m.edsoo.ru/8353ebc6</a>
49	Школа, школьная жизнь (экзамены)	1	0	0	
50	Школа, школьная жизнь (проект)	1	0	0	
51	Обобщение по теме "Школа, школьная жизнь, школьная форма, изучаемые предметы и отношение к ним. Посещение школьной библиотеки (ресурсного центра). Переписка с зарубежными сверстниками"	1	0	0	
52	Контроль по теме "Школа, школьная жизнь, школьная форма, изучаемые предметы и отношение к ним. Посещение школьной библиотеки (ресурсного центра). Переписка с зарубежными сверстниками"	1	1	0	
53	Виды отдыха в различное время года. Путешествия по России и	1	0	0	Библиотека ЦОК <a href="https://m.edsoo.ru/8353204c">https://m.edsoo.ru/8353204c</a>

54	зарубежным странам (виды путешествий) Виды отдыха в различное время года. Путешествия по России и зарубежным странам (занятия на отдыхе)	1	0	0	Библиотека ЦОК <a href="https://m.edsoo.ru/8353e2fc">https://m.edsoo.ru/8353e2fc</a> <a href="https://m.edsoo.ru/8353e086">https://m.edsoo.ru/8353e086</a>
55	Виды отдыха в различное время года. Путешествия по России и зарубежным странам (трудности в путешествиях)	1	0	0	
56	Виды отдыха в различное время года. Путешествия по России и зарубежным странам (различные туры)	1	0	0	Библиотека ЦОК <a href="https://m.edsoo.ru/8353e1c6">https://m.edsoo.ru/8353e1c6</a>
57	Обобщение по теме "Виды отдыха в различное время года. Путешествия по России и зарубежным странам"	1	0	0	Библиотека ЦОК <a href="https://m.edsoo.ru/8353e54a">https://m.edsoo.ru/8353e54a</a>
58	Контроль по теме "Виды отдыха в различное время года. Путешествия по России и зарубежным странам"	1	1	0	Библиотека ЦОК <a href="https://m.edsoo.ru/8353e54a">https://m.edsoo.ru/8353e54a</a>
59	Проблемы экологии (перерабатываемые материалы)	1	0	0	
60	Проблемы экологии (экологичные материалы)	1	0	0	
61	Природа. Стихийные бедствия (виды природных катастроф)	1	0	0	
62	Природа. Стихийные бедствия (последствия природных катастроф)	1	0	0	

63	Природа. Стихийные бедствия (причины возникновения)	1	0	0	
64	Природа (глобальные вызовы)	1	0	0	Библиотека ЦОК <a href="https://m.edsoo.ru/8353d500">https://m.edsoo.ru/8353d500</a>
65	Природа (климат, погода)	1	0	0	
66	Природа (флора и фауна)	1	0	0	Библиотека ЦОК <a href="https://m.edsoo.ru/8353d258">https://m.edsoo.ru/8353d258</a>
67	Природа (природные памятники в опасности)	1	0	0	Библиотека ЦОК <a href="https://m.edsoo.ru/8353ced4">https://m.edsoo.ru/8353ced4</a>
68	Природа (редкие животные)	1	0	0	
69	Проблемы экологии (волонтерское экологическое движение)	1	0	0	Библиотека ЦОК <a href="https://m.edsoo.ru/8353d6e0">https://m.edsoo.ru/8353d6e0</a> <a href="https://m.edsoo.ru/8353d80c">https://m.edsoo.ru/8353d80c</a> <a href="https://m.edsoo.ru/8353d92e">https://m.edsoo.ru/8353d92e</a> <a href="https://m.edsoo.ru/8353cd1c">https://m.edsoo.ru/8353cd1c</a>
70	Обобщение по теме "Природа: флора и фауна. Проблемы экологии. Климат, погода. Стихийные бедствия"	1	0	0	Библиотека ЦОК <a href="https://m.edsoo.ru/8353d3b6">https://m.edsoo.ru/8353d3b6</a>
71	Контроль по теме "Природа: флора и фауна. Проблемы экологии. Климат, погода. Стихийные бедствия"	1	1	0	
72	Условия проживания в городской/сельской местности (транспорт)	1	0	0	
73	Условия проживания в городской/сельской местности (история транспорта)	1	0	0	



74	Условия проживания в городской/сельской местности (современный транспорт)	1	0	0	
75	Условия проживания в городской/сельской местности (утилизация мусора)	1	0	0	Библиотека ЦОК <a href="https://m.edsoo.ru/8353d0a0">https://m.edsoo.ru/8353d0a0</a>
76	Обобщение по теме "Условия проживания в городской/сельской местности. Транспорт"	1	0	0	Библиотека ЦОК <a href="https://m.edsoo.ru/8353ded8">https://m.edsoo.ru/8353ded8</a>
77	Контроль по теме "Условия проживания в городской/сельской местности. Транспорт"	1	1	0	Библиотека ЦОК <a href="https://m.edsoo.ru/8353ded8">https://m.edsoo.ru/8353ded8</a>
78	Средства массовой информации (влияние СМИ)	1	0	0	
79	Средства массовой информации (современные СМИ)	1	0	0	Библиотека ЦОК <a href="https://m.edsoo.ru/8353e77a">https://m.edsoo.ru/8353e77a</a>
80	Средства массовой информации (медиаграмотность)	1	0	0	Библиотека ЦОК <a href="https://m.edsoo.ru/8353e662">https://m.edsoo.ru/8353e662</a>
81	Средства массовой информации (интернет)	1	0	0	Библиотека ЦОК <a href="https://m.edsoo.ru/8353ea7c">https://m.edsoo.ru/8353ea7c</a>
82	Средства массовой информации (сетевые ресурсы)	1	0	0	Библиотека ЦОК <a href="https://m.edsoo.ru/8353ece8">https://m.edsoo.ru/8353ece8</a>
83	Обобщение по теме "Средства массовой информации (телевидение, радио, пресса, Интернет)"	1	0	0	Библиотека ЦОК <a href="https://m.edsoo.ru/8353ee0a">https://m.edsoo.ru/8353ee0a</a>
84	Контроль по теме "Средства массовой информации (телевидение, радио, пресса, Интернет)"	1	1	0	Библиотека ЦОК <a href="https://m.edsoo.ru/8353ee0a">https://m.edsoo.ru/8353ee0a</a>

85	Страна (страны) изучаемого языка (культурные особенности)	1	0	0	Библиотека ЦОК <a href="https://m.edsoo.ru/8353ef22">https://m.edsoo.ru/8353ef22</a> <a href="https://m.edsoo.ru/8353f044">https://m.edsoo.ru/8353f044</a>
86	Родная страна и страна (страны) изучаемого языка (деньги)	1	0	0	
87	Страна (страны) изучаемого языка (традиционная одежда)	1	0	0	
88	Родная страна и страна (страны) изучаемого языка (достопримечательности)	1	0	0	Библиотека ЦОК <a href="https://m.edsoo.ru/8353f698">https://m.edsoo.ru/8353f698</a>
89	Родная страна (культурные особенности)	1	0	0	Библиотека ЦОК <a href="https://m.edsoo.ru/8353f558">https://m.edsoo.ru/8353f558</a>
90	Родная страна и страна (страны) изучаемого языка (национальная кухня)	1	0	0	Библиотека ЦОК <a href="https://m.edsoo.ru/8352f004">https://m.edsoo.ru/8352f004</a> <a href="https://m.edsoo.ru/8352366e">https://m.edsoo.ru/8352366e</a> <a href="https://m.edsoo.ru/83523786">https://m.edsoo.ru/83523786</a>
91	Родная страна (национальная одежда)	1	0	0	Библиотека ЦОК <a href="https://m.edsoo.ru/8353f558">https://m.edsoo.ru/8353f558</a>
92	Родная страна и страна (страны) изучаемого языка (традиции, обычаи)	1	0	0	
93	Родная страна и страна (страны) изучаемого языка (культурное наследие)	1	0	0	
94	Родная страна и страна (страны) изучаемого языка (образование)	1	0	0	
95	Обобщение по теме "Родная страна и страна (страны) изучаемого языка. Их географическое положение,	1	0	0	Библиотека ЦОК <a href="https://m.edsoo.ru/8353fa26">https://m.edsoo.ru/8353fa26</a>

	столицы, население, официальные языки, достопримечательности, культурные особенности (национальные праздники, традиции, обычаи)"				
96	Выдающиеся люди родной страны и страны (стран) изучаемого языка (знаменитые путешественники)	1	0	0	Библиотека ЦОК <a href="https://m.edsoo.ru/8353fa26">https://m.edsoo.ru/8353fa26</a>
97	Выдающиеся люди родной страны (учёные)	1	0	0	Библиотека ЦОК <a href="https://m.edsoo.ru/83526a1c">https://m.edsoo.ru/83526a1c</a> <a href="https://m.edsoo.ru/83526f08">https://m.edsoo.ru/83526f08</a> <a href="https://m.edsoo.ru/835270c0">https://m.edsoo.ru/835270c0</a>
98	Выдающиеся люди страны (стран) изучаемого языка (учёные)	1	0	0	
99	Выдающиеся люди родной страны и страны (стран) изучаемого языка (писатели, поэты)	1	0	0	
100	Выдающиеся люди родной страны и страны (стран) изучаемого языка (нобелевские лауреаты)	1	0	0	
101	Обобщение по теме "Выдающиеся люди родной страны и страны (стран) изучаемого языка: учёные, писатели, поэты, художники, музыканты, спортсмены"	1	0	0	Библиотека ЦОК <a href="https://m.edsoo.ru/83540494">https://m.edsoo.ru/83540494</a>
102	Контроль по темам "Родная страна и страна (страны) изучаемого языка. Их географическое положение, столицы, население,	1	1	0	Библиотека ЦОК <a href="https://m.edsoo.ru/83540494">https://m.edsoo.ru/83540494</a>

официальные языки,  
достопримечательности,  
культурные особенности  
(национальные праздники,  
традиции, обычаи)" и  
"Выдающиеся люди родной страны  
и страны (стран) изучаемого языка:  
учёные, писатели, поэты,  
художники, музыканты,  
спортсмены"

ОБЩЕЕ КОЛИЧЕСТВО ЧАСОВ ПО ПРОГРАММЕ

102

10

0

## 9 КЛАСС

№ п/п	Тема урока	Количество часов			Электронные цифровые образовательные ресурсы
		Всего	Контрольные работы	Практические работы	
1	Взаимоотношения в семье и с друзьями. Конфликты и их разрешение (семейные праздники: рождество и новый год)	1	0	0	Библиотека ЦОК <a href="https://m.edsoo.ru/835407f0">https://m.edsoo.ru/835407f0</a>
2	Взаимоотношения в семье и с друзьями. Конфликты и их разрешение (семейные праздники: день рождения)	1	0	0	Библиотека ЦОК <a href="https://m.edsoo.ru/835407f0">https://m.edsoo.ru/835407f0</a>
3	Взаимоотношения в семье и с друзьями. Конфликты и их разрешение (место жительства)	1	0	0	
4	Взаимоотношения в семье и с друзьями. Конфликты и их разрешение (обязанности по дому)	1	0	0	
5	Взаимоотношения в семье и с друзьями. Конфликты и их разрешение (распределение домашних обязанностей)	1	0	0	
6	Взаимоотношения в семье и с друзьями. Конфликты и их разрешение (взаимоотношения в семье)	1	0	0	Библиотека ЦОК <a href="https://m.edsoo.ru/83541254">https://m.edsoo.ru/83541254</a>

7	Взаимоотношения в семье и с друзьями. Конфликты и их разрешение (решение конфликтов)	1	0	0	Библиотека ЦОК <a href="https://m.edsoo.ru/8354107e">https://m.edsoo.ru/8354107e</a>
8	Взаимоотношения в семье и с друзьями. Конфликты и их разрешение (общение с соседями)	1	0	0	
9	Взаимоотношения в семье и с друзьями. Конфликты и их разрешение (проблемы и их решение)	1	0	0	
10	Обобщение по теме "Взаимоотношения в семье и с друзьями. Конфликты и их разрешение"	1	0	0	Библиотека ЦОК <a href="https://m.edsoo.ru/8354138a">https://m.edsoo.ru/8354138a</a>
11	Контроль по теме "Взаимоотношения в семье и с друзьями. Конфликты и их разрешение"	1	1	0	Библиотека ЦОК <a href="https://m.edsoo.ru/8354138a">https://m.edsoo.ru/8354138a</a>
12	Внешность и характер человека (литературного персонажа) (описание, сравнение)	1	0	0	
13	Внешность и характер человека (литературного персонажа) (описание литературного персонажа)	1	0	0	
14	Внешность и характер человека (литературного персонажа) (описание личных качеств)	1	0	0	Библиотека ЦОК <a href="https://m.edsoo.ru/835419f2">https://m.edsoo.ru/835419f2</a>
15	Обобщение по теме "Внешность и характер человека (литературного персонажа)"	1	0	0	Библиотека ЦОК <a href="https://m.edsoo.ru/83541b82">https://m.edsoo.ru/83541b82</a>
16	Контроль по теме "Внешность и	1	1	0	Библиотека ЦОК

	характер человека (литературного персонажа)"				<a href="https://m.edsoo.ru/83541b82">https://m.edsoo.ru/83541b82</a>
17	Досуг и увлечения (хобби) современного подростка (живопись)	1	0	0	
18	Досуг и увлечения (хобби) современного подростка (направления живописи)	1	0	0	
19	Досуг и увлечения (хобби) современного подростка (технологии: проблемы)	1	0	0	
20	Досуг и увлечения (хобби) современного подростка (компьютерные программы)	1	0	0	
21	Досуг и увлечения (хобби) современного подростка (компьютерные игры)	1	0	0	Библиотека ЦОК <a href="https://m.edsoo.ru/83542866">https://m.edsoo.ru/83542866</a>
22	Досуг и увлечения (хобби) современного подростка (технологии в нашей жизни)	1	0	0	Библиотека ЦОК <a href="https://m.edsoo.ru/83542262">https://m.edsoo.ru/83542262</a>
23	Досуг и увлечения (хобби) современного подростка (виды искусства)	1	0	0	
24	Досуг и увлечения (хобби) современного подростка (музыка)	1	0	0	
25	Досуг и увлечения (хобби) современного подростка (кино)	1	0	0	
26	Досуг и увлечения (хобби) современного подростка (чтение)	1	0	0	Библиотека ЦОК <a href="https://m.edsoo.ru/8354253c">https://m.edsoo.ru/8354253c</a>

27	Досуг и увлечения (хобби) современного подростка (волонтёрское движение)	1	0	0	Библиотека ЦОК <a href="https://m.edsoo.ru/83541ee8">https://m.edsoo.ru/83541ee8</a>
28	Досуг и увлечения (хобби) современного подростка (преданность своему увлечению)	1	0	0	
29	Обобщение по теме "Досуг и увлечения (хобби) современного подростка (чтение, кино, театр, музыка, музей, спорт, живопись; компьютерные игры). Роль книги в жизни подростка"	1	0	0	Библиотека ЦОК <a href="https://m.edsoo.ru/83542c80">https://m.edsoo.ru/83542c80</a>
30	Контроль по теме "Досуг и увлечения (хобби) современного подростка (чтение, кино, театр, музыка, музей, спорт, живопись; компьютерные игры). Роль книги в жизни подростка"	1	1	0	Библиотека ЦОК <a href="https://m.edsoo.ru/83542c80">https://m.edsoo.ru/83542c80</a>
31	Здоровый образ жизни (психологическое здоровье)	1	0	0	Библиотека ЦОК <a href="https://m.edsoo.ru/8354336a">https://m.edsoo.ru/8354336a</a>
32	Здоровый образ жизни (посещение врача)	1	0	0	Библиотека ЦОК <a href="https://m.edsoo.ru/8352f4dc">https://m.edsoo.ru/8352f4dc</a>
33	Здоровый образ жизни (полезные привычки)	1	0	0	Библиотека ЦОК <a href="https://m.edsoo.ru/835439c8">https://m.edsoo.ru/835439c8</a>
34	Здоровый образ жизни (фитнес)	1	0	0	Библиотека ЦОК <a href="https://m.edsoo.ru/83542ff0">https://m.edsoo.ru/83542ff0</a>
35	Здоровый образ жизни (спорт)	1	0	0	Библиотека ЦОК <a href="https://m.edsoo.ru/835434fa">https://m.edsoo.ru/835434fa</a>
36	Здоровый образ жизни (личная безопасность)	1	0	0	Библиотека ЦОК <a href="https://m.edsoo.ru/83542eb0">https://m.edsoo.ru/83542eb0</a>



37	Здоровый образ жизни (экстремальный спорт)	1	0	0	Библиотека ЦОК <a href="https://m.edsoo.ru/8354366c">https://m.edsoo.ru/8354366c</a>
38	Здоровый образ жизни (виды экстремального спорта)	1	0	0	Библиотека ЦОК <a href="https://m.edsoo.ru/8354366c">https://m.edsoo.ru/8354366c</a>
39	Обобщение по теме "Здоровый образ жизни: режим труда и отдыха, фитнес, сбалансированное питание. Посещение врача"	1	0	0	Библиотека ЦОК <a href="https://m.edsoo.ru/83544346">https://m.edsoo.ru/83544346</a>
40	Контроль по теме "Здоровый образ жизни: режим труда и отдыха, фитнес, сбалансированное питание. Посещение врача"	1	1	0	Библиотека ЦОК <a href="https://m.edsoo.ru/83544346">https://m.edsoo.ru/83544346</a>
41	Покупки (виды магазинов)	1	0	0	Библиотека ЦОК <a href="https://m.edsoo.ru/83541542">https://m.edsoo.ru/83541542</a>
42	Покупки (покупки в интернете)	1	0	0	
43	Обобщение по теме "Покупки: одежда, обувь и продукты питания. Карманные деньги. Молодёжная мода"	1	0	0	
44	Контроль по теме "Покупки: одежда, обувь и продукты питания. Карманные деньги. Молодёжная мода"	1	1	0	
45	Школа, школьная жизнь (изучаемые предметы и отношение к ним)	1	0	0	Библиотека ЦОК <a href="https://m.edsoo.ru/83544832">https://m.edsoo.ru/83544832</a>
46	Школа, школьная жизнь (технологии в школе)	1	0	0	Библиотека ЦОК <a href="https://m.edsoo.ru/83530698">https://m.edsoo.ru/83530698</a>
47	Школа (переписка с зарубежными сверстниками)	1	0	0	
48	Обобщение по теме "Школа, школьная"	1	0	0	Библиотека ЦОК

	жизнь, изучаемые предметы и отношение к ним. Взаимоотношения в школе: проблемы и их решение. Переписка с зарубежными сверстниками"				<a href="https://m.edsoo.ru/83545430">https://m.edsoo.ru/83545430</a>
49	Контроль по теме "Школа, школьная жизнь, изучаемые предметы и отношение к ним. Взаимоотношения в школе: проблемы и их решение. Переписка с зарубежными сверстниками"	1	1	0	Библиотека ЦОК <a href="https://m.edsoo.ru/83545430">https://m.edsoo.ru/83545430</a>
50	Виды отдыха в различное время года (фестивали)	1	0	0	
51	Виды отдыха в различное время года (карнавалы)	1	0	0	
52	Виды отдыха в различное время года (занятия в свободное время)	1	0	0	Библиотека ЦОК <a href="https://m.edsoo.ru/863c9c16">https://m.edsoo.ru/863c9c16</a>
53	Виды отдыха в различное время года (планы на отдых)	1	0	0	
54	Виды отдыха в различное время года (осмотр достопримечательностей)	1	0	0	
55	Виды отдыха в различное время года (посещение музея)	1	0	0	
56	Виды отдыха в различное время года (транспорт)	1	0	0	Библиотека ЦОК <a href="https://m.edsoo.ru/863c9478">https://m.edsoo.ru/863c9478</a>
57	Виды отдыха в различное время года. Путешествия по России и зарубежным странам (активный отдых)	1	0	0	

	Виды отдыха в различное время года.				
58	Путешествия по России и зарубежным странам (поход)	1	0	0	
	Виды отдыха в различное время года.				
59	Путешествия по России и зарубежным странам (туризм)	1	0	0	
	Обобщение по теме "Виды отдыха в различное время года. Путешествия по России и зарубежным странам. Транспорт"				
60	Контроль по теме "Виды отдыха в различное время года. Путешествия по России и зарубежным странам. Транспорт"	1	0	0	
61	Природа (дикие животные)	1	1	0	
62	Природа (защита животных)	1	0	0	Библиотека ЦОК <a href="https://m.edsoo.ru/863c7e8e">https://m.edsoo.ru/863c7e8e</a>
63	Проблемы экологии (утилизация отходов)	1	0	0	Библиотека ЦОК <a href="https://m.edsoo.ru/863c9054">https://m.edsoo.ru/863c9054</a>
64	Природа (домашние животные)	1	0	0	
65	Проблемы экологии (экологичный транспорт)	1	0	0	Библиотека ЦОК <a href="https://m.edsoo.ru/863c9612">https://m.edsoo.ru/863c9612</a>
66	Природа: флора и фауна (опасные животные)	1	0	0	
67	Проблемы экологии (волонтёрское экологическое движение)	1	0	0	
68	Проблемы экологии (защита окружающей среды)	1	0	0	Библиотека ЦОК <a href="https://m.edsoo.ru/863c8ec4">https://m.edsoo.ru/863c8ec4</a>
69					

70	Проблемы экологии (влияние человека на окружающую среду)	1	0	0	Библиотека ЦОК <a href="https://m.edsoo.ru/863c8668">https://m.edsoo.ru/863c8668</a>
71	Обобщение по теме "Природа: флора и фауна. Проблемы экологии. Защита окружающей среды. Климат, погода. Стихийные бедствия"	1	0	0	Библиотека ЦОК <a href="https://m.edsoo.ru/863c87ee">https://m.edsoo.ru/863c87ee</a>
72	Контроль по теме "Природа: флора и фауна. Проблемы экологии. Защита окружающей среды. Климат, погода. Стихийные бедствия"	1	1	0	
73	Средства массовой информации (интернет)	1	0	0	Библиотека ЦОК <a href="https://m.edsoo.ru/863ca5a8">https://m.edsoo.ru/863ca5a8</a>
74	Средства массовой информации (использование интернета)	1	0	0	<a href="https://m.edsoo.ru/863ca436">https://m.edsoo.ru/863ca436</a>
75	Средства массовой информации (телевидение)	1	0	0	Библиотека ЦОК <a href="https://m.edsoo.ru/863ca8fa">https://m.edsoo.ru/863ca8fa</a>
76	Средства массовой информации (пресса)	1	0	0	Библиотека ЦОК <a href="https://m.edsoo.ru/863ca706">https://m.edsoo.ru/863ca706</a>
77	Обобщение по теме "Средства массовой информации (телевидение, радио, пресса, Интернет)"	1	0	0	
78	Контроль по теме "Средства массовой информации (телевидение, радио, пресса, Интернет)"	1	1	0	
79	Страна (страны) изучаемого языка (праздники)	1	0	0	
80	Родная страна (праздники)	1	0	0	
81	Родная страна и страна (страны)	1	0	0	

	изучаемого языка (традиции)				
82	Родная страна и страна (страны) изучаемого языка (памятные даты)	1	0	0	Библиотека ЦОК <a href="https://m.edsoo.ru/863cba34">https://m.edsoo.ru/863cba34</a>
83	Страна (страны) изучаемого языка (достопримечательности)	1	0	0	Библиотека ЦОК <a href="https://m.edsoo.ru/863cb70a">https://m.edsoo.ru/863cb70a</a>
84	Родная страна и страна (страны) изучаемого языка (мифы и легенды)	1	0	0	
85	Родная страна и страна (страны) изучаемого языка (историческое наследие)	1	0	0	
86	Родная страна и страна (страны) изучаемого языка (мой город, село)	1	0	0	
87	Родная страна (достопримечательности)	1	0	0	Библиотека ЦОК <a href="https://m.edsoo.ru/863cb598">https://m.edsoo.ru/863cb598</a>
88	Родная страна и страна (страны) изучаемого языка (фольклор)	1	0	0	
89	Родная страна и страна (страны) изучаемого языка (музеи, картинные галереи)	1	0	0	
90	Родная страна и страна (страны) изучаемого языка (известные и популярные места)	1	0	0	
91	Родная страна и страна (страны) изучаемого языка (экстренные службы)	1	0	0	
92	Обобщение по теме "Родная страна и страна (страны) изучаемого языка. Их географическое положение, столицы и крупные города, регионы, население,	1	0	0	Библиотека ЦОК <a href="https://m.edsoo.ru/863cb8d6">https://m.edsoo.ru/863cb8d6</a>

официальные языки,  
достопримечательности, культурные  
особенности (национальные праздники,  
знаменательные даты, традиции,  
обычаи), страницы истории"

93	Выдающиеся люди родной страны и страны (стран) изучаемого языка (художники)	1	0	0	
94	Выдающиеся люди родной страны и страны (стран) изучаемого языка (учёные)	1	0	0	Библиотека ЦОК <a href="https://m.edsoo.ru/863cc0ec">https://m.edsoo.ru/863cc0ec</a>
95	Выдающиеся люди родной страны и страны (стран) изучаемого языка (музыканты)	1	0	0	
96	Выдающиеся люди родной страны и страны (стран) изучаемого языка (писатели)	1	0	0	Библиотека ЦОК <a href="https://m.edsoo.ru/863cbcf0">https://m.edsoo.ru/863cbcf0</a>
97	Выдающиеся люди родной страны и страны (стран) изучаемого языка (поэты)	1	0	0	Библиотека ЦОК <a href="https://m.edsoo.ru/863cbba6">https://m.edsoo.ru/863cbba6</a>
98	Выдающиеся люди родной страны и страны (стран) изучаемого языка (мой пример для подражания)	1	0	0	
99	Выдающиеся люди родной страны и страны (стран) изучаемого языка (спортсмены)	1	0	0	Библиотека ЦОК <a href="https://m.edsoo.ru/863cbcd0">https://m.edsoo.ru/863cbcd0</a>
100	Выдающиеся люди родной страны и страны (стран) изучаемого языка	1	0	0	Библиотека ЦОК <a href="https://m.edsoo.ru/863cc43e">https://m.edsoo.ru/863cc43e</a>

	(исторические личности)				
101	Обобщение по теме "Выдающиеся люди родной страны и страны (стран) изучаемого языка, их вклад в науку и мировую культуру: государственные деятели, учёные, писатели, поэты, художники, музыканты, спортсмены"	1	0	0	Библиотека ЦОК <a href="https://m.edsoo.ru/863cc8f8">https://m.edsoo.ru/863cc8f8</a>
102	Контроль по темам "Родная страна и страна (страны) изучаемого языка. Их географическое положение, столицы и крупные города, регионы, население, официальные языки, достопримечательности, культурные особенности (национальные праздники, знаменательные даты, традиции, обычаи), страницы истории." и "Выдающиеся люди родной страны и страны (стран) изучаемого языка, их вклад в науку и мировую культуру: государственные деятели, учёные, писатели, поэты, художники, музыканты, спортсмены"	1	1	0	Библиотека ЦОК <a href="https://m.edsoo.ru/863cc8f8">https://m.edsoo.ru/863cc8f8</a>
	ОБЩЕЕ КОЛИЧЕСТВО ЧАСОВ ПО ПРОГРАММЕ		102	10	0





## **УЧЕБНО-МЕТОДИЧЕСКОЕ ОБЕСПЕЧЕНИЕ ОБРАЗОВАТЕЛЬНОГО ПРОЦЕССА ОБЯЗАТЕЛЬНЫЕ УЧЕБНЫЕ МАТЕРИАЛЫ ДЛЯ УЧЕНИКА**

- Английский язык (в 2 частях), 5 класс/ Верещагина И.Н., Афанасьева О.В.,  
Акционерное общество «Издательство «Просвещение»
- Английский язык (в 2 частях), 6 класс/ Афанасьева О.В., Михеева И.В.,  
Акционерное общество «Издательство «Просвещение»
- Английский язык (в 2 частях), 6 класс/ Афанасьева О.В., Михеева И.В.,  
Баранова К.М., Акционерное общество «Издательство «Просвещение»  
Английский язык в фокусе 5 класс Учебник Ваулина Дули - 2021 год -  
Серия Spotlight (Спотлайт) английский в фокусе: Английский язык в фокусе  
6,7,8 класс Учебник Ваулина Дули - 2022 год - Серия Spotlight (Спотлайт)  
английский в фокусе

## **МЕТОДИЧЕСКИЕ МАТЕРИАЛЫ ДЛЯ УЧИТЕЛЯ**

Английский язык, 6 класс : учеб. для общеобразоват. организаций с прил. на  
электрон. носителе / [Н.И. Быкова, Д. Дули, М.Д. Поспелова, В. Эванс]. - 3-е  
изд. - М.: Express Publishing : Просвещение, 2013. - 144 с. : ил. - (Английский  
в фокусе). ISBN 978-5-09-030-899-1.

УМК "Spotlight-6" <https://znayka.win/uchebniki/6-klass/anglijskij-yazyk-6-klass-spotlight-6-anglijskij-v-fokuse-6-klass-vaulina-yu-e-duli-d-podolyako-o-e/> -  
онлайн-учебник.

**ЦИФРОВЫЕ ОБРАЗОВАТЕЛЬНЫЕ РЕСУРСЫ И РЕСУРСЫ СЕТИ  
ИНТЕРНЕТ**

<http://school-collection.edu.ru/catalog/>



**МУНИЦИПАЛЬНОЕ БЮДЖЕТНОЕ  
ОБЩЕОБРАЗОВАТЕЛЬНОЕ УЧРЕЖДЕНИЕ  
«СРЕДНЯЯ ОБЩЕОБРАЗОВАТЕЛЬНАЯ ШКОЛА № 15  
(МБОУ СОШ № 15)**

---

**Рассмотрено**  
на заседании методического совета  
протокол № 1  
от 30.08.2022г.

  
Федулова О.В.

**Утверждаю**  
Приказ № 198/О от 01 сентября 2022 г.  
Директор МБОУ СОШ № 15



**РАБОЧАЯ ПРОГРАММА  
ПО    биологии     
   7    КЛАСС  
НА 2022 - 2027 УЧЕБНЫЕ ГОДЫ**

Мичуринск, 2022

## Пояснительная записка

Рабочая программа составлена на основе фундаментального ядра содержания общего образования; требований к результатам освоения основной образовательной программы основного общего образования, представленных в Федеральном государственном образовательном стандарте основного общего образования, Примерной основной образовательной программы основного общего образования по биологии (стандарты второго поколения), с использованием Рабочей программы по биологии для 5-9 классов линии учебно-методических комплектов «Линия жизни» под редакцией В.В. Пасечника, программы курса «Экология животных», программы развития и формирования универсальных учебных действий, базисного учебного плана и ориентирована на использование учебника по биологии 7 класс линии учебно-методических комплектов «Линия жизни» под редакцией профессора В. В. Пасечника.В.В., включенных в Федеральный перечень учебников, рекомендуемых к использованию при реализации программ основного общего образования.

В рабочей программе соблюдается преемственность с примерными программами начального общего образования, в том числе и в использовании основных видов учебной деятельности обучающихся.

## Планируемые результаты освоения учебного предмета биологии

### • *Личностные:*

- воспитание российской гражданской идентичности: патриотизма, любви и уважения к Отечеству, чувства гордости за свою Родину;
- формирование ответственного отношения к учению, готовности и способности обучающегося к саморазвитию и самообразованию на основе мотивации к обучению и познанию,
- знание основных принципов и правил отношения к живой природе, основ здорового образа жизни и здоровьесберегающих технологий;
- сформированность познавательных интересов и мотивов, направленных на изучение живой природы; интеллектуальных умений (доказывать, строить рассуждения, анализировать, делать выводы); эстетического отношения к живым объектам;
- формирование личностных представлений о целостности природы, толерантности и миролюбия;
- освоение социальных норм, правил поведения, ролей и форм социальной жизни в группах и сообществах,
- формирование нравственных чувств и нравственного поведения, осознанного и ответственного отношения к собственным поступкам;
- формирование коммуникативной компетентности в общении и сотрудничестве с учителями, со сверстниками, старшими и младшими в процессе образованной, общественно полезной, учебно-исследовательской, творческой и других видах деятельности;
- формирование ценности здорового и безопасного образа жизни; усвоение правил индивидуального и коллективного безопасного поведения в чрезвычайных ситуациях, угрожающих жизни и здоровью людей,
- формирование основ экологического сознания на основе признания ценности жизни во всех её проявлениях и необходимости ответственного, бережного отношения к окружающей среде и рационального природопользования;

### ***Метапредметные результаты:***

- учиться самостоятельно определять цели своего обучения, ставить и формулировать для себя новые задачи в учебе и познавательной деятельности, развивать мотивы и интересы своей познавательной деятельности;
- знакомство с составляющими исследовательской деятельности, включая умение видеть проблему, ставить вопросы, выдвигать гипотезы, давать определения понятиям, классифицировать, наблюдать, проводить эксперименты, делать выводы и заключения, структурировать материал, объяснять, доказывать, защищать свои идеи;
- формирование умения работать с различными источниками биологической информации: текст учебника, научно-популярной литературой, биологическими словарями справочниками, анализировать и оценивать информацию;
- владение основами самоконтроля, самооценки, принятия решений в учебной и познавательной деятельности;
- формирование и развитие компетентности в области использования информационно-коммуникативных технологий;
- формирование умений осознанно использовать речевые средства для дискуссии и аргументации своей позиции, сравнивать различные точки зрения, аргументировать и отстаивать свою точку зрения.

### ***Предметные результаты:***

-в познавательной (интеллектуальной) сфере:

- классификация — определение принадлежности биологических объектов к определенной систематической группе;
- выделение существенных признаков биологических объектов;
- соблюдения мер профилактики заболеваний, вызываемых животными,
- объяснение роли биологии в практической деятельности людей; места и роли человека в природе; родства, общности происхождения и эволюции растений (на примере сопоставления отдельных групп); роли различных организмов в жизни человека; значения биологического разнообразия для сохранения биосферы;
- различение на живых объектах и таблицах наиболее распространенных животных; опасных для человека животных;
- сравнение биологических объектов и процессов, умение делать выводы и умозаключения на основе сравнения;
- выявление приспособлений организмов к среде обитания; типов взаимодействия разных видов в экосистеме;
- овладение методами биологической науки: наблюдение и описание биологических объектов и процессов; постановка биологических экспериментов и объяснение их результатов;

- в ценностно-ориентационной сфере:

- знание основных правил поведения в природе;
- анализ и оценка последствий деятельности человека в природе, влияния факторов риска на здоровье человека;

- в сфере трудовой деятельности:

- знание и соблюдение правил работы в кабинете биологии;
- соблюдение правил работы с биологическими приборами и инструментами (препаровальные иглы, скальпели, лупы, микроскопы);

- в эстетической сфере:

- овладение умением оценивать с эстетической точки зрения объекты живой природы.

## Содержание программы курса «Биология» 7 класс (2 ч в неделю, всего 70ч в год)

### Введение. Многообразие организмов, их классификация (3ч)

Систематика - наука о многообразии и классификации организмов. Вид— исходная единица систематики. Классификация живых организмов. Методы изучения животных. Наука зоология и ее структура. Сходство и различия животных и растений.

**Демонстрации:** таблицы с изображением представителей различных царств живой природы.

### Глава 1. Многообразие животного мира (47ч.)

**Подцарство Простейшие.** Многообразие, среда и места обитания. Образ жизни и поведение. Биологические и экологические особенности. Значение в природе и жизни человека. Колониальные организмы.

**Демонстрация** живых инфузорий, микропрепаратов простейших.

**Лабораторная работа №1** Изучение многообразия одноклеточных животных.

#### Подцарство Многоклеточные животные

**Тип Губки.** Многообразие, среда обитания, образ жизни. Биологические и экологические особенности. Значение в природе и жизни человека.

**Тип Кишечнополостные.** Многообразие, среда обитания, образ жизни. Биологические и экологические особенности. Значение в природе и жизни человека. Исчезающие, редкие и охраняемые виды.

**Демонстрация** таблиц, видеофильмов по биологии животных, микропрепаратов гидры, образцов кораллов, влажных препаратов медуз.

**Тип Плоские черви.** Многообразие, среда и места обитания. Образ жизни и поведение. Биологические и экологические особенности. Значение в природе и жизни человека.

**Тип Круглые черви.** Многообразие, среда и места обитания, образ жизни и поведение. Биологические и экологические особенности. Значение в природе и жизни человека.

**Тип Кольчатые черви.** Многообразие, среда обитания, образ жизни и поведение. Биологические и экологические особенности. Значение в природе и жизни человека

**Демонстрация** циклов развития паразитов, микропрепаратов червей, таблиц.

#### Лабораторная работа №2

Изучение внешнего строения дождевого червя, наблюдение за его передвижением и реакциями на раздражения.

**Тип Моллюски.** Многообразие, среда обитания, образ жизни и поведение. Биологические и экологические особенности. Значение в природе и жизни человека.

**Демонстрация** раковин моллюсков, таблиц, рисунков.

#### Лабораторная работа №3

Внешнее строение моллюсков.

**Тип Иглокожие.** Многообразие, среда обитания, образ жизни и поведение. Биологические и экологические особенности. Значение в природе и жизни человека.

**Демонстрация** морских звезд и других иглокожих, видеофильма.

**Тип Членистоногие.**

**Класс Ракообразные.** Многообразие. Среда обитания, образ жизни и поведение. Биологические и экологические особенности. Значение в природе и жизни человека. Исчезающие, редкие и охраняемые виды.

**Класс Паукообразные.** Многообразие. Среда обитания, образ жизни и поведение. Биологические и экологические особенности. Значение в природе и жизни человека.

Класс Насекомые. Многообразие. Среда обитания, образ жизни и поведение. Биологические и экологические особенности. Пчеловодство. Роль членистоногих в природе, их практическое значение и охрана.

**Демонстрация** таблиц, видеофильмов, коллекций членистоногих.

#### **Лабораторная работа №4**

Внешнее строение насекомого

*Тип Хордовые.*

Класс Ланцетники.

Надкласс Рыбы. Классы Хрящевые, Костные рыбы. Среда обитания, образ жизни, поведение. Биологические и экологические особенности. Значение в природе и жизни человека. Исчезающие, редкие и охраняемые виды.

#### **Лабораторная работа №5**

Изучение внешнего строения рыб.

Класс Земноводные. Многообразие: безногие, хвостатые, бесхвостые. Среда обитания, образ жизни и поведение. Биологические и экологические особенности. Значение в природе и жизни человека. Исчезающие, редкие и охраняемые виды.

Класс Пресмыкающиеся. Многообразие: ящерицы, змеи, черепахи, крокодилы. Среда обитания, образ жизни и поведение. Биологические и экологические особенности. Значение в природе и жизни человека. Исчезающие, редкие и охраняемые виды.

Класс Птицы. Многообразие. Среда обитания, образ жизни и поведение. Биологические и экологические особенности. Значение в природе и жизни человека. Исчезающие, редкие и охраняемые виды.

**Демонстрации:** таблицы, модель яйца птицы; чучела птиц.

#### **Лабораторная работа №6**

Изучение внешнего строения птиц, особенностей перьевого покрова.

#### **Экскурсия**

Изучение многообразия птиц.

Класс Млекопитающие. Важнейшие представители отрядов млекопитающих. Среда обитания, образ жизни и поведение. Биологические и экологические особенности. Значение в природе и жизни человека. Исчезающие, редкие и охраняемые виды.

**Демонстрация** таблиц, видеофильмов.

## **Глава 2. Эволюция животных (5ч)**

Доказательства эволюции: сравнительно-анатомические, эмбриологические, палеонтологические. Ч.Дарвин о причинах эволюции животного мира. Усложнение строения животных и разнообразие видов как результат эволюции.

Происхождение животных. Основные этапы эволюции животного мира.

## **Глава 3. Экосистемы (2ч)**

Естественные и искусственные биоценозы (водоем, луг, степь, лес, населенный пункт). Факторы среды и их влияние на биоценоз. Цепи питания, поток энергии.

## **Глава 4. Экология животных (13ч) (региональный компонент)**

Введение в экологию животных.

*Экология животных как раздел экологии. Объект изучения. Предмет изучения. Основные методы экологических исследований. Роль животных в природе. Взаимодействие животных с представителями других царств в естественных условиях. Роль животных в образовании горных пород и почвы. Значение знаний экологии животных в хозяйственной деятельности человека.*



### Среда обитания и условия существования животных.

Понятия о средах обитания: водной, наземно-воздушной, почвенной и живом организме как среде обитания. Экологические факторы: абиотические, биотические, антропогенные. Экологическая валентность. Пределы выносливости животных. Понятия об оптимуме и ограничивающем факторе. Эврибионты и стенобионты.

Взаимосвязь компонентов биоценоза и их приспособленность друг к другу.

### Пища и способы ее добывания.

Способы питания живых организмов. Понятие о гетеротрофах. Классификация животных по пищевому объекту. Способы добывания пищи: пассивный и активный. Паразитический способ питания, разделение паразитов на внешних и внутренних.

### Жилища животных

Жилище как условие существования животных. Разнообразие жилищ. Среда обитания как жилище у некоторых животных.

### Абиотические факторы в жизни животных.

Вода как экологический фактор. Значение воды в жизни животных. Основные пути поступления воды в организм. Регуляция оптимального содержания воды в организме. Приспособления к экономному расходованию влаги.

Воздух как экологический фактор для наземных организмов. Понятие о газовом составе атмосферы. Роль кислорода в жизнедеятельности животных. Пути поступления кислорода в организм животных наземно-воздушной, почвенной сред обитания. потребность в кислороде у водных обитателей.

Температура как экологический фактор. Характеристика температурных условий поверхности планеты. Температура как ограничивающий фактор. Группы животных по способу поддержания температуры тела: пойкилотермные и гомойотермные. Адаптация к колебаниям температуры у пойкилотермных и гомойотермных животных.

Свет как экологический фактор. Понятие о спектре солнечного света. Основные зоны солнечного спектра, их воздействие на животные организмы. Роль ультрафиолетового излучения, видимой части спектра и инфракрасного излучения. Дневные и ночные животные. Фотопериодизм как эволюционное приспособление к изменению длины светового дня.

### Внутривидовые взаимоотношения животных

Формы совместного существования особей одного вида. Борьба за жизненное пространство. Этология – наука о поведении животных. Понятие о территориальном поведении животных. Иерархические взаимоотношения в группах.

Поведение животных, связанное с размножением. Понятие о демонстрационном поведении. Выбор брачного партнера. Биологический смысл полового поведения.

Взаимоотношения между родителями и детенышами. Забота о потомстве. Запечатление и распознавание. Воспитание и обучение.

### Межвидовые отношения животных

Типы межвидовых взаимоотношений. Симбиотические отношения. Комменсализм. Нейтрализм. Аменсализм. Хищничество, паразитизм, межвидовая конкуренция.

### Сухопутные животные Тамбовской области

Специфические особенности наземно-воздушной среды обитания живых организмов. Природно-климатические условия Тамбовской области. Понятие о биотопе. Характеристика основных наземных биоценозов тамбовской области. Основные виды, их приспособления к условиям существования.

### Водные животные Тамбовской области

Особенности воды как среды обитания. Основные типы водных биоценозов Тамбовской области, их характеристика. Понятие о гидробионтах. Экологические группы водных обитателей. Основные представители каждой группы и их приспособления к условиям существования.

### Животные – обитатели почв Тамбовской области

Свойства почвы как среды обитания. Основные почвы Тамбовской области и их характеристика. Почвенная фауна. Группы животных по отношению к почве. Основные представители и их приспособления к условиям обитания.

### **Экскурсия**

Изучение *сезонных изменений* и взаимосвязей животных с другими компонентами биоценоза.

## Планируемые предметные результаты освоения курса «Биология. Животные. 7 класс»

Учащиеся должны знать:

- систематику животного мира;
- особенности строения изученных животных, их многообразие, среды обитания, образ жизни, биологические и экологические особенности; значение в природе и жизни человека;
- исчезающие, редкие и охраняемые виды животных;
- *основные экологические факторы и степень их воздействия на фауну Тамбовской области;*
- *роль естественного биологического разнообразия в поддержании устойчивого развития биоценоза;*
- *основные формы и методы охраны редких животных области;*
- *виды животных из региональной Красной книги;*

Учащиеся должны уметь:

- находить отличия простейших от многоклеточных животных;
- правильно писать зоологические термины и использовать их при ответах;
- работать с живыми культурами простейших, используя при этом увеличительные приборы;
- распознавать переносчиков заболеваний, вызываемых простейшими;
- раскрывать значение животных в природе и жизни человека;
- применять полученные знания в практической жизни;
- распознавать изученных животных;
- определять систематическую принадлежность животного к той или иной таксономической группе;
- наблюдать за поведением животных в природе;
- прогнозировать поведение животных в различных ситуациях;
- работать с живыми и фиксированными животными (коллекциями, влажными и микропрепаратами, чучелами и др.);
- объяснять взаимосвязь строения и функции органов и их систем, образа жизни и среды обитания животных;
- понимать взаимосвязи, сложившиеся в природе, и их значение;
- отличать животных, занесённых в Красную книгу, и способствовать сохранению их численности и мест обитания;
- совершать правильные поступки по сбережению и приумножению природных богатств, находясь в природном окружении;
- вести себя на экскурсии или в походе таким образом, чтобы не распугивать и не уничтожать животных;
- привлекать полезных животных в парки, скверы, сады, создавая для этого необходимые условия;
- оказывать первую медицинскую помощь при укусах опасных или ядовитых животных;
- *обосновывать роль животных в биоценозах и хозяйственной деятельности человека;*
- *выявлять факторы негативного воздействия человека на окружающую среду, конкретные зооценозы, отдельные виды животных и по возможности стараться предпринимать шаги по их ликвидации;*
- *устанавливать взаимосвязь между особенностями морфологии животных и условиями их обитания;*
- *определять принадлежность животных к основным экологическим группам;*
- *характеризовать основные региональные биоценозы и их животных обитателей;*

**Учащиеся получают возможность научиться:**

- соблюдать правила работы в кабинете биологии, с биологическими приборами и инструментами;
- выделять эстетические достоинства некоторых объектов живой природы;
- осознанно соблюдать основные принципы и правила отношения к живой природе;

- ориентироваться в системе моральных норм и ценностей по отношению к объектам живой природы (признание высокой ценности жизни во всех её проявлениях, экологическое сознание, эмоционально-ценностное отношение к объектам живой природы);
- находить информацию о живых объектах в научно-популярной литературе, биологических словарях и справочниках, анализировать, оценивать её и переводить из одной формы в другую;
- выбирать целевые и смысловые установки в своих действиях и поступках по отношению к живой природе.

**Календарно - тематическое планирование в 7 классе  
( 70 часов, 2 часа в неделю)**

№ п/п	№ по разд.	Тема урока, количество часов
<b>Введение. Многообразие организмов, их классификация (3 часа)</b>		
1	1	Многообразие организмов, их классификация.
2	2	Современная зоология, история развития зоологии.
3	3	Среды обитания и сезонные изменения в жизни животных.
<b>Глава 1. Многообразие животного мира (47ч)</b>		
4	1	<b>Простейшие</b> Простейшие: Корненожки, Радиолярии, Солнечники, Споровики.
5	2	Простейшие: Жгутиконосцы, Инфузории. Паразитические простейшие.
6	3	<b>Лабораторная работа №1</b> Изучение многообразия одноклеточных животных.
7	4	<b>Многоклеточные животные. Беспозвоночные</b> Тип Губки.
8	5	Тип Кишечнополостные.
9	6	Многообразие кишечнополостных.
10	7	Тип Плоские черви.
11	8	Тип Круглые черви.
12	9	Тип Кольчатые черви. Класс Многощетинковые (Полихеты).

13	10	Классы Малощетинковые (Олигохеты) и Пиявки. <u>Лабораторная работа № 2</u> «Изучение внешнего строения дождевого червя, наблюдение за его передвижением и реакциями на раздражения.»
14	11	Контрольная работа по теме «Плоские, круглые, кольчатые черви»
15	12	Тип Моллюски.
16	13	Многообразие моллюсков.
17	14	Лабораторная работа №3 «Внешнее строение моллюсков.»
18	15	Тип Членистоногие. Класс Ракообразные.
19	16	Тип Членистоногие. Класс Паукообразные.
20	17	Класс Насекомые. <u>Лабораторная работа № 4</u> «Внешнее строение насекомого».
21	18	Отряды Насекомых: Таракановые, Прямокрылые, Уховёртки, Подёнки.
22	19	Отряды Насекомых: Стрекозы, Вши.
23	20	Отряды Насекомых: Жуки, Клещи.
24	21	Отряды Насекомых: Чешуекрылые (Бабочки), Равнокрылые.
25	22	Отряды Насекомых: Двукрылые, Блохи.
26	23	Отряд Насекомых: Перепончатокрылые.
27	24	Контрольная работа «Многообразие насекомых»
28	25	<b>Позвоночные</b> Тип Хордовые. Подтип Бесчерепные. Класс Ланцетники.
29	26	Тип Хордовые. Подтип Личиночно-хордовые.
30	27	Тип Хордовые. Подтип Черепные (Позвоночные).
31	28	Надкласс Рыбы. <u>Лабораторная работа №5</u> «Изучение внешнего строения рыб.»
32	29	Класс Хрящевые рыбы.
33	30	Класс Костные рыбы.
34	31	Класс Земноводные (Амфибии).
35	32	Многообразие земноводных.
36	33	Класс Пресмыкающиеся (Рептилии)

37	34	Многообразие пресмыкающихся.
38	35	Класс Птицы. <u>Лабораторная работа № 6</u> «Изучение внешнего строения птиц, особенностей перьевого покрова.»
39	36	Экологические группы птиц.
40	37	Экологические группы птиц.
41	38	Экологические группы птиц.
42	39	Значение птиц в природе и жизни человека.
43	40	<b>Экскурсия</b> «Изучение многообразия птиц.»
44	41	Класс Млекопитающие (Звери). Подкласс яйцекладущие, Настоящие звери.
45	42	Отряды Млекопитающих: Сумчатые, Насекомоядные, Рукокрылые.
		Отряды Млекопитающих: Грызуны, Зайцеобразные.
46	43	Отряды Млекопитающих: Китообразные, Ластоногие.
		Отряды Млекопитающих: Парнокопытные, Непарнокопытные.
47	44	Отряды Млекопитающих: Хоботные, Хищные.
48	45	Отряд Млекопитающих: Приматы.
49	46	Самостоятельная работа «Отряды млекопитающих»
50	47	Контрольная работа «Многоклеточные хордовые животные»
		<b>Глава 2. Эволюция животных (5ч)</b>
51	1	Доказательства эволюции животных.
52	2	Ч. Дарвин о причинах эволюции животного мира.
53	3	Происхождение животных.
54	4	Основные этапы эволюции животного мира.
55	5	Контрольная работа «Эволюция животных»
		<b>Глава 3. Экосистемы (2ч)</b>
56	1	Естественные и искусственные экосистемы.
57	2	Цепи питания. Поток энергии.
		<b>Глава 4. Экология животных (13ч)</b>

58	1	Факторы среды и их влияние на биоценозы. <i>Среда обитания и условия существования животных.</i>
59	2	Взаимосвязь компонентов биоценоза и их приспособленность друг к другу. <i>Пища и способы ее добывания. Жилища животных.</i>
60	3	Вода в жизни животных.
61	4	Воздух в жизни животных.
62	5	Температура в жизни животных.
63	6	Свет в жизни животных.
64	7	Внутривидовые взаимоотношения животных.
65	8	Межвидовые взаимоотношения животных.
66	9	Сухопутные животные Тамбовской области.
67	10	Водные животные Тамбовской области.
68	11	Животные – обитатели почв Тамбовской области.
69	12	Экскурсия «Изучение <i>сезонных изменений</i> и взаимосвязей животных с другими компонентами биоценоза.»
70	13	Итоговое занятие.

**Календарно - тематическое планирование в 7 классе  
( 70 часов, 2 часа в неделю)**

№ п/п	№ по разд.	Тема урока, количество часов	Дата по плану	Дата по факту	Домашнее задание
<b>Введение. Многообразие организмов, их классификация (3 часа)</b>					
1	1	Многообразие организмов, их классификация.			
2	2	Современная зоология, история развития зоологии.			
3	3	Среды обитания и сезонные изменения в жизни животных.			
<b>Глава 1. Многообразие животного мира (47ч)</b>					
4	1	<b>Простейшие</b>			

		Простейшие: Корненожки, Радиолярии, Солнечники, Споровики.			
5	2	Простейшие: Жгутиконосцы, Инфузории. Паразитические простейшие.			
6	3	<b>Лабораторная работа №1</b> Изучение многообразия одноклеточных животных.			
7	4	<b>Многоклеточные животные. Беспозвоночные</b> Тип Губки.			
8	5	Тип Кишечнополостные.			
9	6	Многообразие кишечнополостных.			
10	7	Тип Плоские черви.			
11	8	Тип Круглые черви.			
12	9	Тип Кольчатые черви. Класс Многощетинковые (Полихеты).			
13	10	Классы Малощетинковые (Олигохеты) и Пиявки. <u>Лабораторная работа № 2</u> «Изучение внешнего строения дождевого червя, наблюдение за его передвижением и реакциями на раздражения.»			
14	11	Контрольная работа по теме «Плоские, круглые, кольчатые черви»			
15	12	Тип Моллюски.			
16	13	Многообразие моллюсков.			
17	14	Лабораторная работа №3 «Внешнее строение моллюсков.»			
18	15	Тип Членистоногие. Класс Ракообразные.			
19	16	Тип Членистоногие. Класс Паукообразные.			
20	17	Класс Насекомые. <u>Лабораторная работа № 4</u> «Внешнее строение насекомого».			
21	18	Отряды Насекомых: Таракановые, Прямокрылые, Уховёртки, Подёнки.			
22	19	Отряды Насекомых: Стрекозы, Вши.			
23	20	Отряды Насекомых: Жуки, Клещи.			
24	21	Отряды Насекомых: Чешуекрылые (Бабочки),			

		Равнокрылые.			
25	22	Отряды Насекомых: Двукрылые, Блохи.			
26	23	Отряд Насекомых: Перепончатокрылые.			
27	24	Контрольная работа «Многообразие насекомых»			
28	25	<b>Позвоночные</b> Тип Хордовые. Подтип Бесчерепные. Класс Ланцетники.			
29	26	Тип Хордовые. Подтип Личиночно-хордовые.			
30	27	Тип Хордовые. Подтип Черепные (Позвоночные).			
31	28	Надкласс Рыбы. <b>Лабораторная работа №5 «Изучение внешнего строения рыб.»</b>			
32	29	Класс Хрящевые рыбы.			
33	30	Класс Костные рыбы.			
34	31	Класс Земноводные (Амфибии).			
35	32	Многообразие земноводных.			
36	33	Класс Пресмыкающиеся (Рептилии)			
37	34	Многообразие пресмыкающихся.			
38	35	Класс Птицы. <u>Лабораторная работа № 6</u> «Изучение внешнего строения птиц, особенностей перьевого покрова.»			
39	36	Экологические группы птиц.			
40	37	Экологические группы птиц.			
41	38	Экологические группы птиц.			
42	39	Значение птиц в природе и жизни человека.			
43	40	<b>Экскурсия «Изучение многообразия птиц.»</b>			
44	41	Класс Млекопитающие (Звери). Подкласс яйцекладущие, Настоящие звери.			
45	42	Отряды Млекопитающих: Грызуны, Зайцеобразные.			
46	43	Отряды Млекопитающих: Китообразные, Ластоногие.			




47	44	Отряды Млекопитающих: Хоботные, Хищные.			
48	45	Отряд Млекопитающих: Приматы.			
49	46	Самостоятельная работа «Отряды млекопитающих»			
50	47	Контрольная работа «Многоклеточные хордовые животные»			
<b>Глава 2. Эволюция животных (5ч)</b>					
51	1	Доказательства эволюции животных.			
52	2	Ч. Дарвин о причинах эволюции животного мира.			
53	3	Происхождение животных.			
54	4	Основные этапы эволюции животного мира.			
55	5	Контрольная работа «Эволюция животных»			
<b>Глава 3. Экосистемы (2ч )</b>					
56	1	Естественные и искусственные экосистемы.			
57	2	Цепи питания. Поток энергии.			
<b>Глава 4. Экология животных (13ч)</b>					
58	1	Факторы среды и их влияние на биоценозы. <i>Среда обитания и условия существования животных.</i>			
59	2	Взаимосвязь компонентов биоценоза и их приспособленность друг к другу. <i>Пища и способы ее добывания. Жилища животных.</i>			
60	3	Вода в жизни животных.			
61	4	Воздух в жизни животных.			
62	5	Температура в жизни животных.			
63	6	Свет в жизни животных.			
64	7	Внутривидовые взаимоотношения животных.			
65	8	Межвидовые взаимоотношения животных.			
66	9	Сухопутные животные Тамбовской области.			
67	10	Водные животные Тамбовской области.			
68	11	Животные – обитатели почв Тамбовской области.			

69	12	Экскурсия «Изучение <i>сезонных изменений</i> и взаимосвязей животных с другими компонентами биоценоза.»			
70	13	Итоговое занятие.			

**МУНИЦИПАЛЬНОЕ БЮДЖЕТНОЕ  
ОБЩЕОБРАЗОВАТЕЛЬНОЕ УЧРЕЖДЕНИЕ  
«СРЕДНЯЯ ОБЩЕОБРАЗОВАТЕЛЬНАЯ ШКОЛА № 15  
(МБОУ СОШ № 15)**

**Рассмотрено**  
на заседании методического совета  
протокол № 1  
от 31.08.2020 г.



Федулова О.В.

**Утверждаю**  
Приказ № 173/О от 31 августа 2020 г.  
Директор МБОУ СОШ № 15



Сухоружов В.В.

**РАБОЧАЯ ПРОГРАММА  
ПО МАТЕМАТИКЕ  
8 КЛАСС  
НА 2020 -2025 УЧЕБНЫЕ ГОДЫ**

Мичуринск, 2020г.

## Рабочая программа по математике для 8 класса

Данная рабочая программа по математике разработана на основе:

- Федерального государственного образовательного стандарта основного общего образования, утвержденного приказом Министерства образования и науки РФ от 17 декабря 2010 года № 1897;
- Федерального закона «Об образовании в Российской Федерации» №273-ФЗ от 29.12.2012 г.

- примерных программ по учебным предметам (Математика. 5-9 классы: проект - 3-е изд. перераб.- М.: Просвещение, 2011. Стандарты второго поколения).

-приказа Минобрнауки России №253 от 31.03.2014 года об утверждении Федерального перечня учебников.

Рабочая программа опирается на УМК:

**линия учебно-методических комплектов авторов Макарычева Ю. Н. и др.**

1. Макарычев Ю. Н. Алгебра, 8 кл.: учебник для общеобразовательных организаций / Ю. Н. Макарычев, Н. Г. Миндюк, К. И. Нешков, С. Б. Суворова; под редакцией С. А. Теляковского. — М.: Просвещение, 2015
2. Звавич Л. И. Алгебра, 8 кл.: дидактические материалы / Л. И. Звавич, Л. В. Кузнецова, С. Б. Суворова. — М.: Просвещение, 2017
- 3 Дудицын Ю. П. Алгебра, 8 кл.: тематические тесты / Ю. П. Дудицын, В. Л. Кронгауз. — М.: Просвещение, 2017
4. Миндюк Н. Г. Алгебра, 8 кл.: методические рекомендации /Н. Г. Миндюк, И. С. Шлыкова. — М.: Просвещение, 2017

**линия учебно-методических комплектов авторов Л. С. Атанасяна и др.**

1. Геометрия: 7—9 кл. / Л. С. Атанасян, В. Ф. Бутузов, С. Б. Кадомцев и др. — М. Просвещение, 2017
2. Зив Б. Г. Геометрия: дидакт. материалы: 8 кл. / Б. Г. Зив, В. М. Мейлер. — М.: Просвещение, 2016
3. Геометрия: метод. рекомендации. 8 класс. Учебное пособие для общеобразовательных учреждений : / Л. С. Атанасян, В. Ф. Бутузов, Ю. А. Глазков и др. — М.: Просвещение, 2015
4. Мищенко Т. М. Геометрия: тематические тесты: 8 кл. /Т. М. Мищенко, А. Д. Блинков. — М.: Просвещение, 2017

# СОДЕРЖАНИЕ УЧЕБНОГО ПРЕДМЕТА «МАТЕМАТИКА» В 8 КЛАССЕ

## Алгебра

### 1.Рациональные дроби

Понятие алгебраической дроби. Допустимые значения дробного выражения. Основное свойство алгебраической дроби. Сокращение алгебраических дробей. Приведение дроби к заданному знаменателю. Способ группировки и вынесение общего множителя за скобки при приведении дробей к общему знаменателю. Сложение и вычитание алгебраических дробей с одинаковыми знаменателями. Алгоритм сложения (вычитания) алгебраических дробей с одинаковыми знаменателями. Сложение и вычитание алгебраических дробей с разными знаменателями. Сложение и вычитание целого выражения и дроби. Умножение и деление алгебраических дробей. Возведение алгебраической дроби в степень. Рациональные выражения и их преобразования. Доказательство тождеств. Функция  $y = k/x$ , ее свойства и график. Гипербола. Асимптота .

### 2.Квадратные корни.

Рациональные числа. Рациональные числа и их свойства. Понятие квадратного корня из неотрицательного числа. Правила вычисления. Корень n-й степени из неотрицательного числа. Иррациональные числа. Иррациональность числа. Десятичные приближения иррациональных чисел. Множество действительных чисел. Изображение действительных чисел на числовой прямой. Действительные числа как бесконечные десятичные дроби. Сравнение действительных чисел. Арифметические действия над ними. Этапы развития представления о числе. Нахождение приближенного значения корня с помощью калькулятора. Функция  $y = \sqrt{x}$ , ее свойства и график. Область значений функции. Свойства взаимно обратных функций. Свойства квадратных корней и их применение в вычислениях.

Преобразование выражений, содержащих операцию извлечения квадратного корня. Освобождение от иррациональности в знаменателе дроби. Модуль действительного числа. Основные свойства модуля числа.

### **3. Квадратные уравнения.**

Квадратное уравнение. Приведенное (неприведенное) квадратное уравнение. Полное (неполное) квадратное уравнение. Корень квадратного уравнения. Решение квадратного уравнения методом разложения на множители, методом выделения полного квадрата.

Дискриминант. Формулы корней квадратного уравнения. Параметр. Уравнение с параметром (начальные представления). Алгоритм решения рационального уравнения. Решение текстовых задач алгебраическим способом. Частные случаи формулы корней квадратного уравнения. Теорема Виета. Посторонние корни. Проверка корней. Рациональное уравнение. Решение рациональных уравнений. Область допустимых значений рациональных уравнений. Переход от словесной формулировки соотношений между величинами к алгебраической.

### **4. Неравенства.**

Свойства числовых неравенств. Сравнение чисел и выражений с помощью свойств числовых неравенств. Доказательство числовых и алгебраических неравенств. Переход от словесной формулировки соотношений между величинами к алгебраической. Числовые промежутки: интервал, отрезок, луч. Множества, элемент множества, подмножество. Объединение и пересечение подмножеств. Диаграмма Эйлера. Неравенство с переменной. Решение неравенств с одной переменной. Линейное неравенство. Равносильные неравенства. Равносильное преобразование линейного неравенства. Графический способ решения линейных неравенств. Приближенные значения действительных чисел, погрешность приближения, приближение по недостатку и избытку.

## **5. Степень с целым показателем. Элементы статистики.**

Степень с целым показателем. Свойства степеней с целым показателем. Стандартный вид числа. Начальные сведения об организации статистических исследований.

## **Геометрия**

### **1. Четырёхугольники**

Многоугольник, выпуклый многоугольник, четырехугольник. Параллелограмм, его свойства и признаки. Трапеция, прямоугольник, квадрат, ромб, их свойства. Осевая и центральная симметрии.

### **2. Площадь**

Понятие площади многоугольника. Площади прямоугольника, параллелограмма, треугольника, трапеции. Теорема Пифагора.

### **3. Подобные треугольники**

Подобные треугольники. Признаки подобия треугольников. Применение подобия к доказательству теорем и решению задач. Синус, косинус, тангенс, котангенс острого угла прямоугольного треугольника. Вписанная и описанная окружности.

### **4. Окружность**

Взаимное расположение прямой и окружности. Касательная к окружности, ее свойство и признак. Центральные и вписанные углы. Четыре замечательные точки треугольника. Вписанная и описанная окружности.

## **Формы организации учебного процесса**

- индивидуальные
- групповые
- индивидуально-групповые
- фронтальные
- классные и внеклассные

## **Повторение на уроках проводится в следующих видах и формах**

- повторение и контроль теоретического материала;
- разбор и анализ домашнего задания;
- устный счет;
- математический диктант;

- самостоятельная работа;
- контрольные срезы.

Основной формой организации учебного процесса является классно-урочная система. В качестве дополнительных форм организации образовательного процесса по данной программе используется система консультационной поддержки, индивидуальных занятий, работа учащихся с использованием современных информационных технологий.

## **Предметные результаты**

### **1.Рациональные дроби**

*В результате изучения курса математики учащиеся должны:*

Уметь сокращать алгебраические дроби.

Уметь выполнять основные действия с алгебраическими дробями.

### **2.Квадратные корни**

*В результате изучения курса математики учащиеся должны:*

Находить в несложных случаях значения корней.

Уметь применять свойства арифметических квадратных корней для вычисления значений и простейших преобразований числовых выражений, содержащих квадратные корни.

### **3.Квадратные уравнения**

*В результате изучения курса математики учащиеся должны:*

Уметь решать квадратные уравнения и дробные рациональные уравнения.

Уметь решать несложные текстовые задачи с помощью уравнений.

### **4.Неравенства**

*В результате изучения курса математики учащиеся должны:*

Уметь решать линейные неравенства с одной переменной и их системы.

Уметь решать системы линейных неравенств.

### **5.Степень с целым показателем. Элементы статистики**

*В результате изучения курса математики учащиеся должны:*

Уметь выполнять основные действия со степенями с целыми показателями.

Уметь извлекать информацию, представленную в таблицах, на диаграммах, графиках.

Уметь составлять таблицы.

Уметь строить диаграммы, графики, гистограммы, полигоны.

Уметь вычислять средние значения результатов измерений.



### *Планируемые результаты подготовки обучающегося*

- Уметь выполнять основные действия с алгебраическими дробями.
- Уметь выполнять комбинированные упражнения на действия с алгебраическими дробями.
- Знать понятие арифметического квадратного корня.
- Уметь применять свойства арифметического квадратного корня при преобразованиях выражений.
- Уметь выполнять вычисления с калькулятором. Уметь решать различные задачи с помощью калькулятора.
- Иметь представление о иррациональных и действительных числах.
- Понимать, что уравнения – это математический аппарат решения разнообразных задач из математики, смежных областей знаний, практики.
- Уметь решать квадратные уравнения, дробные рациональные уравнения.
- Уметь применять квадратные уравнения и дробные рациональные уравнения при решении задач.
- Уметь решать линейные неравенства с одной переменной и их системы.
- Уметь решать системы линейных неравенств.
- Знать, как используются неравенства; примеры их применения для решения математических и практических задач.
- Уметь решать простейшие уравнения и неравенства с модулем
- Уметь выполнять основные действия со степенями с целыми показателями.
- Использовать приобретенные знания и умения в практической деятельности и повседневной жизни для выполнения расчетов по формулам, составления формул, выражающих зависимости между реальными величинами.
- Уметь использовать приобретенные знания и умения в практической деятельности и повседневной жизни для анализа реальных числовых данных, представленных в виде диаграмм, гистограмм, графиков, таблиц.
- Понимать различные статистические утверждения.
- Уметь выполнять основные действия с алгебраическими дробями.
- Уметь выполнять комбинированные упражнения на действия с алгебраическими дробями.
- Знать понятие арифметического квадратного корня.
- Уметь применять свойства арифметического квадратного корня при преобразованиях выражений.
- Уметь выполнять вычисления с калькулятором. Уметь решать различные задачи с помощью калькулятора.
- Иметь представление о иррациональных и действительных числах.
- Понимать, что уравнения – это математический аппарат решения разнообразных задач из математики, смежных областей знаний, практики.
- Уметь решать квадратные уравнения, дробные рациональные уравнения.

- Уметь применять квадратные уравнения и дробные рациональные уравнения при решении задач.
- Уметь решать линейные неравенства с одной переменной и их системы.
- Уметь решать системы линейных неравенств.
- Знать, как используются неравенства; примеры их применения для решения математических и практических задач.
- Уметь решать простейшие уравнения и неравенства с модулем
- Уметь выполнять основные действия со степенями с целыми показателями.
- Использовать приобретенные знания и умения в практической деятельности и повседневной жизни для выполнения расчетов по формулам, составления формул, выражающих зависимости между реальными величинами.

## ----- Геометрия

### **Четырёхугольники**

*В результате изучения курса математики учащиеся должны:*

Знать различные виды четырехугольников, их признаки и свойства.

Уметь применять свойства четырехугольников при решении простых задач.

### **Площади**

*В результате изучения курса математики учащиеся должны:*

Уметь вычислять значения площадей основных геометрических фигур и фигур, составленных из них.

Знать формулы вычисления геометрических фигур, теорему Пифагора и уметь применять их при решении задач.

Уметь выполнять чертежи по условию задач

### **Подобные треугольники**

*В результате изучения курса математики учащиеся должны:*

Знать определение подобных треугольников.

Уметь применять подобие треугольников при решении несложных задач.

Уметь пользоваться языком геометрии для описания предметов окружающего мира.

Уметь распознавать геометрические фигуры, различать их взаимное расположение.

Уметь изображать геометрические фигуры.

Уметь выполнять чертежи по условию задач.

Знать признаки подобия треугольников, уметь применять их для решения практических задач.

Уметь находить синус, косинус, тангенс и котангенс острого угла прямоугольного треугольника.

### **Окружность**

*В результате изучения курса математики учащиеся должны:*

Уметь вычислять значения геометрических величин.

Знать свойства биссектрисы угла и серединного перпендикуляра к отрезку.

Уметь распознавать геометрические фигуры, различать их взаимное расположение.

Уметь решать задачи на построение.

#### ▪ **Формируемые универсальные учебные действия**

##### ▪ **Личностные УУД**

- 1) осознание необходимости изучения данных тем;
- 2) формирование адекватного положительного отношения к школе и к процессу учебной деятельности

##### ▪ **Регулятивные УУД**

- 1) сличают свой способ действия с эталоном;
- 2) сличают способ и результат своих действий с заданным эталоном, обнаруживают отклонения и отличия от эталона;
- 3) вносят коррективы и дополнения в составленные планы;
- 4) вносят коррективы и дополнения в способ своих действий в случае расхождения эталона, реального действия и его продукта;
- 5) выделяют и осознают то, что уже усвоено и что еще подлежит усвоению;
- 6) осознают качество и уровень усвоения материала;
- 7) оценивают достигнутый результат;
- 8) определяют последовательность промежуточных целей с учетом конечного результата;
- 9) составляют план и устанавливают последовательность действий;
- 10) предвосхищают временные характеристики результата (когда будет результат?)
- 11) предвосхищают результат и уровень усвоения (какой будет результат?)
- 12) ставят учебную задачу на основе соотнесения того, что уже известно и усвоено, и того, что еще не известно;
- 13) принимают познавательную цель, сохраняют ее при выполнении учебных действий, регулируют весь процесс их выполнения и четко выполняют требования познавательной задачи;
- 14) самостоятельно формируют познавательную цель и строят действия в соответствии с ней.

##### ▪ **Познавательные УУД**

- 1) умеют выбирать смысловые единицы текста и устанавливать отношения между ними;
- 2) создают структуру взаимосвязей смысловых единиц текста;
- 3) выделяют количественные характеристики объектов, заданных словами;
- 4) восстанавливают предметную ситуацию, описанную в задаче, путем упрощенного пересказа текста задачи, с выделением только существенной для решения задачи информации;

- 5) выделяют обобщенный смысл и формальную структуру задачи;
- 6) умеют заменять термины определениями;
- 7) умеют выводить следствия из имеющихся в условии задачи данных;
- 8) выделяют формальную структуру задачи;
- 9) выделяют объекты и процессы с точки зрения целого и частей;
- 10) анализируют условия и требования задачи;
- 11) выбирают вид графической модели, адекватной выделенным смысловым единицам;
- 12) выбирают знаково-символические средства для построения модели;
- 13) выражают смысл ситуации различными средствами (рисунки, символы, схемы, знаки);
- 14) выражают структуру задачи разными средствами;
- 15) выполняют операции со знаками и символами;
- 16) выбирают, сопоставляют и обосновывают способы решения задачи;
- 17) проводят анализ способов решения задачи с точки зрения их рациональности и экономичности;
- 18) умеют выбирать обобщенные стратегии решения задачи;
- 19) выделяют и формулируют познавательную цель;
- 20) осуществляют поиск и выделение необходимой информации;
- 21) применяют методы информационного поиска, в том числе с помощью компьютерных средств.
- **Коммуникативные УУД**
- 1) общаются и взаимодействуют с партнерами по совместной деятельности или обмену информации:
  - а) умеют слушать и слышать друг друга;
  - б) с достаточной полнотой и точностью выражают свои мысли в соответствии с задачами и условиями коммуникации;
  - в) адекватно используют речевые средства для дискуссии и аргументации своей позиции;
  - г) умеют представлять конкретное содержание и сообщать его в письменной и устной форме;
  - д) интересуются чужим мнением и высказывают свое;
  - е) вступают в диалог, участвуют в коллективном обсуждении проблем, учатся владеть монологической и диалогической формами речи в соответствии с грамматическими и синтаксическими нормами родного языка.
- 2) учатся действовать с учетом позиции другого и согласовывать свои действия:
  - а) понимают возможность различных точек зрения, не совпадающих с собственной;
  - б) проявляют готовность к обсуждению различных точек зрения и выработке общей (групповой) позиции;

- в) учатся устанавливать и сравнивать разные точки зрения, прежде чем принимать решение и делать выбор;
- г) учатся аргументировать свою точку зрения, спорить, отстаивать позицию невраждебным для оппонентов образом;
- 3) учатся организовывать и планировать учебное сотрудничество с учителем и сверстниками;
  - а) определяют цели и функции участников, способы взаимодействия
  - б) планируют общие способы работы;
  - в) обмениваются знаниями между членами группы для принятия эффективных совместных решений;
  - г) умеют (или развивают способность) брать на себя инициативу в организации совместного действия;
  - д) умеют (или развивают способность) с помощью вопросов добывать недостающую информацию;
  - е) учатся разрешать конфликты – выявлять, идентифицировать проблемы, искать и оценивать альтернативные способы разрешения конфликта, принимать решение и реализовывать его;
  - ж) учатся управлять поведением партнера – убеждать его, контролировать и оценивать его действия.
- 4) работают в группе:
  - а) устанавливают рабочие отношения, учатся эффективно сотрудничать и способствовать продуктивной кооперации;
  - б) развивают умение интегрироваться в группу сверстников и строить продуктивное взаимодействие со сверстниками и взрослыми;
  - в) учатся переводить конфликтную ситуацию в логический план и разрешать ее как задачу через анализ условий;
- 5) придерживаются морально-этических и психологических принципов общения и сотрудничества;
  - а) проявляют уважительное отношение к партнерам, внимание к личности другого ученика, адекватное межличностное восприятие;
  - б) демонстрируют способность к эмпатии, стремление устанавливать доверительные отношения;
  - в) проявляют готовность адекватно реагировать на нужды других, оказывать помощь и эмоциональную поддержку партнерам;
  - б) регулируют собственную деятельность посредством речевых действий;
  - а) используют адекватные языковые средства для отображения своих чувств, мыслей и побуждений;
  - б) описывают содержание совершаемых действий с целью ориентировки предметно-практической или иной деятельности.

**Календарно-тематическое планирование  
Алгебра**

Содержание учебного материала	Кол-во часов (4 ч в неделю в I п/г, 3ч в неделю во II п/г)  Всего 121ч.
<b>Повторение</b>	<b>2ч.</b>
<b>Рациональные дроби</b>	<b>29ч.</b>
<b>Квадратные корни</b>	<b>25ч.</b>
<b>Квадратные уравнения</b>	<b>24ч.</b>
<b>Неравенства</b>	<b>19ч.</b>
<b>Степень с целым показателем. Элементы статистики</b>	<b>13ч.</b>
<b>Повторение</b>	<b>9ч.</b>

**Геометрия**

Содержание учебного материала	Кол-во часов (2 часа в неделю в I п/г, 3 часа во II п/г)  Всего 89ч.
<b>Повторение</b>	<b>1ч.</b>
<b>Четырехугольники</b>	<b>14ч.</b>
<b>Площадь.</b>	<b>14ч.</b>
<b>Подобные треугольники.</b>	<b>19ч.</b>
<b>Окружность.</b>	<b>21ч.</b>
<b>Векторы</b>	<b>10ч.</b>
<b>Повторение</b>	<b>10ч.</b>

## Тематическое планирование по математике

(модуль «Алгебра»)

8 классе

4 часа в неделю в I полугодии, 3 часа в неделю во II полугодии (121 час),

Ю.Н.Макарычев

№	Тема урока	Дата проведе ния по плану	Дата проведен ия по факту	Причина изменения даты
<b>Повторение (2 часа)</b>				
1	Формулы сокращённого умножения			
2	Разложение многочленов на множители			
<b>Глава I. Рациональные дроби (29 часов)</b>				
3	Рациональные выражения.			
4	Рациональные выражения			
5	Основное свойство дроби. Сокращение дробей			
6	Основное свойство дроби. Сокращение дробей			
7	Основное свойство дроби. Сокращение дробей			
8	Сложение и вычитание дробей с одинаковыми знаменателями.			
9	Сложение и вычитание дробей с одинаковыми знаменателями			
10	Сложение и вычитание дробей с одинаковыми знаменателями			
11	Сложение и вычитание дробей с разными знаменателями			
12	Сложение и вычитание дробей с разными знаменателями			
13	Сложение и вычитание дробей с разными знаменателями			
14	Сложение и вычитание дробей с разными			

	знаменателями			
15	Сложение и вычитание дробей с разными знаменателями			
16	Подготовка к контрольной работе.			
17	<b>Контрольная работа №1 по теме: «Сумма и разность дробей».</b>			
18	Анализ контрольной работы. Умножение дробей. Возведение дроби в степень			
19	Умножение дробей. Возведение дроби в степень			
20	Умножение дробей. Возведение дроби в степень			
21	Деление дробей			
22	Деление дробей			
23	Преобразование рациональных выражений			
24	Преобразование рациональных выражений			
25	Преобразование рациональных выражений			
26	Преобразование рациональных выражений			
27	Функция $y = \frac{k}{x}$ и её график			
28	Функция $y = \frac{k}{x}$ и её график			
29	Функция $y = \frac{k}{x}$ и её график			
30	Подготовка к контрольной работе.			
31	<b>Контрольная работа №2 по теме: «Произведение и частное дробей».</b>			
<b>Глава II. Квадратные корни (25 часов)</b>				
32	Анализ контрольной работы. Рациональные числа. Иррациональные числа			
33	Квадратные корни. Арифметический квадратный корень			
34	Квадратные корни. Арифметический квадратный корень			
35	Квадратные корни. Арифметический квадратный			



	корень			
36	Уравнение $x^2 = a$			
37	Уравнение $x^2 = a$			
38	Нахождение приближённых значений квадратного корня			
39	Функция $y = \sqrt{x}$ и её график			
40	Арифметический квадратный корень из произведения и дроби			
41	Арифметический квадратный корень из произведения и дроби			
42	Арифметический квадратный корень из произведения и дроби			
43	Квадратный корень из степени			
44	Квадратный корень из степени			
45	Квадратный корень из степени			
46	Вынесение множителя из – под знака корня. Внесение множителя под знак корня			
47	Вынесение множителя из – под знака корня. Внесение множителя под знак корня			
48	Вынесение множителя из – под знака корня. Внесение множителя под знак корня			
49	Подготовка к контрольной работе.			
50	<b>Контрольная работа №3 по теме: «Арифметический квадратный корень. Свойства арифметического квадратного корня».</b>			
51	Анализ контрольной работы. Преобразование выражений, содержащих квадратные корни			
52	Преобразование выражений, содержащих квадратные корни			
53	Преобразование выражений, содержащих квадратные корни			
54	Преобразование выражений, содержащих			

	квадратные корни			
55	Преобразование выражений, содержащих квадратные корни			
56	<b>Контрольная работа №4: по теме «Применение свойств арифметического квадратного корня».</b>			
<b>Глава III. Квадратные уравнения (24 часа)</b>				
57	Анализ контрольной работы. Неполные квадратные уравнения			
58	Неполные квадратные уравнения			
59	Формула корней квадратного уравнения			
60	Формула корней квадратного уравнения			
61	Формула корней квадратного уравнения			
62	Формула корней квадратного уравнения			
63	Решение задач с помощью квадратных уравнений			
64	Решение задач с помощью квадратных уравнений			
65	Решение задач с помощью квадратных уравнений			
66	Решение задач с помощью квадратных уравнений			
67	Теорема Виета			
68	Теорема Виета			
69	Подготовка к контрольной работе.			
70	<b>Контрольная работа №5 по теме: «Квадратное уравнение и его корни».</b>			
71	Анализ контрольной работы. Решение дробных рациональных уравнений			
72	Решение дробных рациональных уравнений			
73	Решение дробных рациональных уравнений			
74	Решение дробных рациональных уравнений			
75	Решение задач с помощью рациональных уравнений			
76	Решение задач с помощью рациональных уравнений			

77	Решение задач с помощью рациональных уравнений			
78	Решение задач с помощью рациональных уравнений			
79	Подготовка к контрольной работе.			
80	<b>Контрольная работа №6 по теме: «Дробные рациональные уравнения».</b>			
<b>Глава IV. Неравенства (19 часов)</b>				
81	Анализ контрольной работы. Числовые неравенства			
82	Числовые неравенства			
83	Свойства числовых неравенств			
84	Свойства числовых неравенств			
85	Сложение и умножение числовых неравенств			
86	Сложение и умножение числовых неравенств			
87	Погрешность и точность приближения			
88	<b>Контрольная работа №7 по теме: «Числовые неравенства и их свойства».</b>			
89	Анализ контрольной работы. Пересечение и объединение множеств. Числовые промежутки			
90	Решение неравенств с одной переменной			
91	Решение неравенств с одной переменной			
92	Решение неравенств с одной переменной			
93	Решение неравенств с одной переменной			
94	Решение систем неравенств с одной переменной			
95	Решение систем неравенств с одной переменной			
96	Решение систем неравенств с одной переменной			
97	Решение систем неравенств с одной переменной			
98	Подготовка к контрольной работе.			
99	<b>Контрольная работа №8 по теме: «Неравенства».</b>			

**Глава V. Степень с целым показателем (9 часов)**

100	Анализ контрольной работы. Определение степени с целым отрицательным показателем			
101	Определение степени с целым отрицательным показателем			
102	Свойства степени с целым показателем			
103	Свойства степени с целым показателем			
104	Свойства степени с целым показателем			
105	Стандартный вид числа.			
106	Стандартный вид числа			
107	Подготовка к контрольной работе.			
108	<b>Контрольная работа №9 по теме: «Степень с целым показателем».</b>			
<b>Элементы статистики (11 часов)</b>				
109	Множество, подмножество, примеры множеств			
110	Операции над множествами. Диаграммы Эйлера			
111	Случайные опыты и элементарные события. Вероятности элементарных событий. Равновозможные элементарные события.			
112	Благоприятствующие элементарные события. Вероятности событий. Опыты с равновозможными элементарными событиями. Случайный выбор			
113	Рассеивание числовых данных и отклонения. Дисперсия числового массива			
114	Деревья. Дерево случайного эксперимента			
115	Логические союзы «и» и «или»			
116	Определение случайного события. Взаимно противоположные случайные события. Объединение и пересечение событий. Несовместные события			
117	Условная вероятность и правило умножения вероятностей			

118	Дерево случайного опыта .Независимые события			
119	<i>Контрольная работа №10 « Элементы статистики и теории вероятностей»</i>			
<b>Повторение (2 часа)</b>				
120	Решение упражнений на повторение			
121	Решение упражнений на повторение.			

**Календарно - тематическое планирование учебного материала по  
математике  
(модуль «Геометрия») в 9 классе по учебнику Л.С.Атанасяна и др.  
(2 часа в неделю, всего 66 часов)**

№ урока	Тема урока	Дата по плану	Дата фактическая	Примечания
<b>Повторение (2 часа)</b>				
1	Урок вводного повторения.			
2	Повторение темы «Векторы».			
<b>Глава X. Метод координат (12 ч)</b>				
3	Координаты вектора (п.89 – 90).			
4	Координаты вектора (п.89 – 90).			
5	Простейшие задачи в координатах (п.91 – 92).			
6	Простейшие задачи в координатах (п.91 – 92).			
7	Простейшие задачи в координатах (п.91 – 92).			
8	Уравнение окружности (п.93 – 94).			
9	Уравнение окружности (п.93 – 94).			
10	Уравнение прямой (п.95).			
11	Уравнение прямой (п.95).			
12	Решение задач.			
13	Решение задач.			
14	<b>Контрольная работа № 1 «Векторы и координаты».</b>			
<b>Глава XI. Соотношения между сторонами и углами треугольника. Скалярное произведение векторов (13 ч)</b>				
15	Анализ контрольной работы. Синус, косинус и			

	тангенс угла (п.97 – 99).			
16	Синус, косинус и тангенс угла (п.97 – 99).			
17	Синус, косинус и тангенс угла (п.97 – 99).			
18	Теорема о площади треугольника (п.100).			
19	Теоремы синусов и косинусов (п.101 – 102).			
20	Решение треугольников (п.103).			
21	Решение треугольников (п.103).			
22	Угол между векторами (п.105).			
23	Скалярное произведение векторов (п.106).			
24	Скалярное произведение векторов в координатах. Свойства скалярного произведения векторов (п.107-108).			
25	Решение задач по теме «Скалярное произведение векторов».			
26	Решение задач по теме «Скалярное произведение векторов».			
27	<b>Контрольная работа № 2 по теме «Скалярное произведение векторов».</b>			
<b>Глава XII. Длина окружности 15.12 и площадь круга (12 ч)</b>				
28	Анализ контрольной работы. Правильные многоугольники (п.109).			
29	Окружность, описанная около правильного многоугольника. Окружность, вписанная в правильный многоугольник (п.110 – 111).			
30	Формулы для вычисления площади правильного многоугольника, его стороны и радиуса вписанной окружности (п.112).			
31	Построение правильных многоугольников (п.113).			
32	Решение задач по теме «Правильные многоугольники».			
33	Решение задач по теме «Правильные			

	многоугольники».			
34	Длина окружности (п.114).			
35	Площадь круга (п.115).			
36	Решение задач по теме «Длина окружности и площадь круга».			
37	Решение задач по теме «Длина окружности и площадь круга».			
38	Решение задач по теме «Правильные многоугольники. Длина окружности и площадь круга».			
39	<b>Контрольная работа № 3 «Правильные многоугольники. Длина окружности и площадь круга».</b>			
<b>Глава XIII. Движения (7 ч.)</b>				
40	Анализ контрольной работы. Понятие движения (п.117 – 118).			
41	Понятие движения (п.117 – 118).			
42	Параллельный перенос и поворот (п.120 – 121).			
43	Параллельный перенос и поворот (п.120 – 121).			
44	Решение задач по теме «Движения».			
45	Решение задач по теме «Движения».			
46	<b>Контрольная работа № 4 «Движения на плоскости».</b>			
<b>Начальные сведения из стереометрии (2ч.)</b>				
47	Анализ контрольной работы. Многогранники.			
48	Тела и поверхности вращения.			
49-50	<b>Об аксиомах планиметрии (2 ч.)</b>			
<b>Повторение (16 ч.)</b>				
51	Анализ контрольной работы. Треугольники.			
52	Треугольники.			



53	Треугольники.			
54	Параллельные прямые.			
55	Параллельные прямые.			
56	Четырехугольники.			
57	Четырехугольники.			
58	Площадь.			
59	Площадь.			
60	Площадь.			
61	Векторы.			
62	Векторы.			
63	Правильные многоугольники.			
64	Правильные многоугольники.			
65	Решение задач ГИА по математике.			
66	Решение задач ГИА по математике.			

**МУНИЦИПАЛЬНОЕ БЮДЖЕТНОЕ  
ОБЩЕОБРАЗОВАТЕЛЬНОЕ УЧРЕЖДЕНИЕ  
«СРЕДНЯЯ ОБЩЕОБРАЗОВАТЕЛЬНАЯ ШКОЛА № 15  
(МБОУ СОШ № 15)**

**Рассмотрено**  
на заседании методического совета  
протокол №1  
от 30 августа 2022 г.

  
Федулова О.В.

**Утверждаю**  
Приказ № от 31 августа 2022 г.  
Директор МБОУ СОШ № 15



**РАБОЧАЯ ПРОГРАММА  
по курсу  
«Функциональная  
(математическая) грамотность»  
5 класс, ФГОС ООО  
для обучающихся 5-х классов  
на 2022-2023 учебный год.**

Мичуринск, 2022

## ПОЯСНИТЕЛЬНАЯ ЗАПИСКА

---

### Общая характеристика курса

#### **«Функциональная (математическая) грамотность»**

Рабочая программа курса для обучающихся 5 классов разработана на основе Федерального государственного образовательного стандарта основного общего образования с учётом и современных мировых требований, предъявляемых к математическому образованию, и традиций российского образования, которые обеспечивают овладение ключевыми компетенциями, составляющими основу для непрерывного образования и саморазвития, а также целостность общекультурного, личностного и познавательного развития обучающихся. В рабочей программе учтены идеи и положения Концепции развития математического образования в Российской Федерации.

«Математическая грамотность – это способность индивидуума проводить математические рассуждения и формулировать, применять, интерпретировать математику для решения проблем в разнообразных контекстах реального мира. Она включает использование математических понятий, процедур, фактов и инструментов, чтобы описать, объяснить и предсказать явления. Она помогает людям понять роль математики в мире, высказывать хорошо обоснованные суждения и принимать решения, которые необходимы конструктивному, активному и размышляющему гражданину».

В настоящее время существует объективная необходимость практической ориентации школьного курса математики. Выбор продиктован противоречием между требованиями к развитию личности школьников и уровнем подготовки математической грамотности учащихся.

Математическая грамотность включает в себя навыки поиска и интерпретации математической информации, решения математических задач в различных жизненных ситуациях. Информация может быть представлена в виде рисунков, цифр, математических символов, формул, диаграмм, карт, таблиц, текста, а также может быть показана с помощью технических способов визуализации материала.

Существуют три составляющих математической грамотности:

#### 1. Умение находить и отбирать информацию

Практически в любой ситуации человек должен уметь найти и отобрать необходимую информацию, отвечающую заданным требованиям. Эти навыки тесно связаны с пониманием информации и умением осуществлять простые арифметические действия.

## 2. Производить арифметические действия и применять их для решения конкретных задач

В некоторых ситуациях человек должен быть знаком с математическими методами, процедурами и правилами. Использование информации предполагает умение производить различные вычисления и подсчеты, отбирать и упорядочивать информацию, использовать измерительные приборы, а также применять формулы.

## 3. Интерпретировать, оценивать и анализировать данные

Интерпретация включает в себя понимание значения информации, умение делать выводы на основе математических или статистических данных. Это также необходимо для оценки информации и формирования своего мнения. Например, при распознавании тенденций, изменений и различий в графиках. Навыки интерпретации могут быть связаны не только с численной информацией (цифрами и статистическими данными), но и с более широкими математическими и статистическими понятиями такими, как темп изменений, пропорции, расчет дивидендов, выборка, ошибка, корреляция, возможные риски и причинные связи.

Навыки оценки и анализа данных могут понадобиться при решении конкретных проблем в условиях технически насыщенной среды. Например, при обработке первичной количественной информации, извлечении и объединении данных из многочисленных источников после оценки их соответствия текущим задачам (в том числе сравнение информации из различных источников).

В реальной жизни все три группы навыков могут быть задействованы одновременно.

Важной характеристикой математической грамотности являются коммуникативные навыки. Человек должен уметь представлять и разъяснять математическую информацию, описывать результаты своих действий, интерпретировать, обосновывать логику своего анализа или оценки. Делать это как устно, так и письменно (от простых чисел и слов до развернутых детальных объяснений), а также с помощью рисунков (диаграмм, карт, графиков) и различных компьютерных средств. Вместе с тем базовый уровень является недостаточным для реализации данного положения, что и определяет актуальность решения прикладных задач в дополнительном учебном курсе.

Наряду с принципами научности, непрерывности, интегрированности и дифференцированности, образование в настоящий момент акцентируется на развитии обучающихся, упирающемся на личностно-ориентированном обучении, гармонизацию и гуманизацию образовательного процесса. Межпредметная связь повышает научность обучения, доступность.

Программа составлена на основе методических рекомендаций «ИНСТИТУТА СТРАТЕГИИ РАЗВИТИЯ ОБРАЗОВАНИЯ РОССИЙСКОЙ АКАДЕМИИ

ОБРАЗОВАНИЯ» по формированию математической грамотности обучающихся 5-9-х классов с использованием открытого банка заданий на цифровой платформе.

### ЦЕЛИ ИЗУЧЕНИЯ КУРСА

Цель обучения – формирование математической грамотности учащихся, в том числе в интеграции с другими предметами, развитие интеллектуального уровня учащихся на основе общечеловеческих ценностей и лучших традиций национальной культуры. Программа нацелена на развитие способности человека формулировать, применять и интерпретировать математику в разнообразных контекстах.

Задачи:

1. распознавать проблемы, возникающие в окружающей действительности, которые могут быть решены средствами математики;
2. формулировать эти проблемы на языке математики;
3. решать эти проблемы, используя математические факты и методы;
4. анализировать использованные методы решения;
5. интерпретировать полученные результаты с учетом поставленной проблемы.

**Математическая грамотность** как компонент предметной функциональной грамотности включает следующие характеристики:

1. Понимание обучающимся необходимости математических знаний для решения учебных и жизненных задач; оценка разнообразных учебных ситуаций (контекстов), которые требуют применения математических знаний, умений.
2. Способность устанавливать математические отношения и зависимости, работать с математической информацией: применять умственные операции, математические методы.
3. Владение математическими фактами (принадлежность, истинность, контрпример), использование математического языка для решения учебных задач, построения математических суждений.

Составляющая математической функциональной грамотности — понимание учеником необходимости математических знаний для решения учебных и жизненных задач; оценка разнообразных учебных ситуаций (контекстов), которые требуют применения математических знаний, умений.

Реализацию этой составляющей в программе обеспечивает комплекс из шести групп математических заданий:

1. Учебные задачи показывающие перспективу их практического использования в повседневной жизни.

2. Упражнения, связанные с решением при помощи арифметических знаний проблем, возникающих в повседневной жизни.
3. Упражнения на решение проблем и ситуаций, связанных с ориентацией на плоскости и в пространстве на основе знаний о геометрических фигурах, их измерении.
4. Упражнения на решение разнообразных задач, связанных с бытовыми жизненными ситуациями (покупка, измерение, взвешивание и др.)
5. Задачи и упражнения на оценку правильности решения на основе житейских представлений
6. Задания на распознавание, выявление, формулирование проблем, которые возникают в окружающей действительности и могут быть решены средствами математики.

Вторая составляющая математической функциональной грамотности — способность устанавливать математические отношения и зависимости, работать с математической информацией: применять умственные операции, математические методы.

1. Упражнения на понимание и интерпретацию различных отношений между математическими понятиями — работа с математическими объектами.
2. Упражнения на сравнение, соотнесение, преобразование и обобщение информации о математических объектах — числах, величинах, геометрических фигурах.
3. Упражнения на выполнение вычислений, расчетов, прикидок, оценки величин, на овладение математическими методами для решения учебных задач.

Третья составляющая математической функциональной грамотности младших школьников — овладение математическим языком, применение его для решения учебных задач, построение математических суждений, работа с математическими фактами.

Реализацию этой составляющей могут обеспечить следующие группы математических заданий.

1. Задания на понимание и применение математической символики и терминологии.
2. Задания, направленные на построение математических суждений

## **МЕСТО УЧЕБНОГО КУРСА В УЧЕБНОМ ПЛАНЕ**

Согласно учебному плану МБОУ СОШ №15 на изучение курса «Функциональная (математическая) грамотность» в 5 классе отводит 1 ч в неделю, всего 34 уч.ч.

## **Планируемые результаты обучения**

### **1. Метапредметные и предметные**

- уметь работать на уровне узнавания и понимания, на уровне понимания и применения;
- уметь находить и извлекать математическую информацию в различном контексте;
- уметь применять математические знания для решения разного рода проблем
- распознавать проблемы, которые возникают в окружающей действительности и могут быть решены средствами математики;
- формулировать эти проблемы на языке математики;
- решать проблемы, используя математические факты и методы;
- анализировать использованные методы решения;
- интерпретировать полученные результаты с учетом поставленной проблемы;
- формулировать и записывать результаты решения.

### **2. Личностные**

Уметь:

- объяснять гражданскую позицию в конкретных ситуациях общественной жизни на основе математических знаний с позиции норм морали и общечеловеческих ценностей
- строить монологическую письменную речь, участвовать в дискуссиях;
  - создавать команду и работать в команде при осуществлении мини-проектов;
- формировать портфель достижений школьника, принимая участие в олимпиадах, викторинах

Тема раздела	Содержание раздела	Кол-во часов
<b>Тема №1. «Числа»</b>	Как люди научились считать. Из науки о числах. Из истории развития арифметики. Почему нашу запись называют десятичной. Составление числовых выражений. Действия над натуральными числами. Как свойства действий помогают вычислять. Приёмы рациональных вычислений. Логические и традиционные головоломки. Числовые ребусы.	4
<b>Тема №2. «Четность»</b>	Свойства четных и нечетных чисел. Использование свойств четности в решении олимпиадных задач. Изображение фигур, не отрывая карандаша от бумаги и четность. Использование четности при прохождении лабиринтов.	4
<b>Тема №3. «Геометрия в пространстве»</b>	Задачи со спичками. Куб. Параллелепипед. Развертки фигур. Узлы на веревке.	4
<b>Тема №4. «Переливание. Взвешивание»</b>	Задачи на переливание. Задачи на взвешивание. Оплата без сдачи и размена монет.	5
<b>Тема №5 «Логические задачи»</b>	Верные и неверные утверждения. Логические задачи. Задачи-шутки. Математические фокусы. Математические игры.	4
<b>Тема №6 «Элементы комбинаторики»</b>	Формулы комбинаторики. Решение комбинаторных задач.	2
<b>Тема №7 «Геометрия на клетчатой бумаге»</b>	Рисование фигур на клетчатой бумаге Разрезание фигур на равные части. Игры с пентамино.	4
<b>Тема №8 «Олимпиадные задачи»</b>	Решение олимпиадных задач различных конкурсов	5
<b>Повторение</b>	Подведение итогов. Рефлексия.	2
	<b>ИТОГО:</b>	<b>34</b>

Используемая литература:



1. *И.Ф.Шарьгин, А.В. Шевкин «Задачи на смекалку».*
2. *Н.К. Антонович «Как научиться решать занимательные задачи».*
3. *Е.В. Смыкалова «Математика (дополнительные главы) 5 класс».*
4. *Н.П. Кострикина «Задачи повышенной трудности в курсе математики 5-6 классов».*
5. *Ю.М. Колягина «Поисковые задачи по математике (5-6 классы)».*
6. *Г.И. Григорьева «Подготовка школьников к олимпиадам по математике: 5-6 классы».*

Используемые ресурсы:

1. <https://etudes.ru/>
2. <http://free-math.ru/>
3. <http://www.zaba.ru/>
4. <https://mathus.ru/math/>
5. <https://skysmart.ru/>
6. <https://uchi.ru/>

**Календарно-тематическое планирование учебного материала по курсу  
«Функциональная  
(математическая) грамотность» 5 класс, 1 час в неделю (всего 34 часа)**


№п /п	Тема урока	Дата по плану	Дата фактическая	Примечания
<b>Тема «Числа»</b>				
1	Как люди научились считать. Из науки о числах. Из истории развития арифметики. Почему нашу запись называют десятичной.			
2	Составление числовых выражений.			
3	Действия над натуральными числами. Как свойства действий помогают вычислять. Приёмы рациональных вычислений.			
4	Логические и традиционные головоломки. Числовые ребусы.			
<b>Тема «Четность»</b>				
5	Свойства четных и нечетных чисел. Использование свойств четности в решении олимпиадных задач.			
6	Использование свойств четности в решении олимпиадных задач.			
7	Изображение фигур, не отрывая карандаша от бумаги и четность.			
8	Использование четности при прохождении лабиринтов.			
<b>Тема «Геометрия в пространстве»</b>				
9	Задачи со спичками.			
10	Куб. Параллелепипед.			
11	Развертки фигур.			
12	Узлы на веревке.			
<b>Тема «Переливание. Взвешивание»</b>				
13	Задачи на переливание.			
14	Задачи на взвешивание.			
15	Задачи на переливание. Задачи на взвешивание.			
16	Оплата без сдачи и размена монет.			
17	Оплата без сдачи и размена монет.			
<b>Тема «Логические задачи»</b>				
18	Верные и неверные утверждения.			
19	Логические задачи.			
20	Задачи-шутки.			
21	Математические фокусы. Математические игры.			
<b>Тема «Элементы комбинаторики»</b>				
22	Формулы комбинаторики.			
23	Решение комбинаторных задач.			
<b>Тема «Геометрия на клетчатой бумаге»</b>				
24	Рисование фигур на клетчатой бумаге.			
25	Разрезание фигур на равные части.			
26	Игры с пентамино.			
27	Игры с пентамино.			
<b>Тема «Олимпиадные задачи»</b>				
28	Решение олимпиадных задач различных конкурсов.			
29	Решение олимпиадных задач различных конкурсов.			
30	Решение олимпиадных задач различных конкурсов.			

31	Решение олимпиадных задач различных конкурсов.			
32	Решение олимпиадных задач различных конкурсов.			
<b>Повторение</b>				
33	Итоговое повторение.			
34	Итоговое повторение.			

**МУНИЦИПАЛЬНОЕ БЮДЖЕТНОЕ  
ОБЩЕОБРАЗОВАТЕЛЬНОЕ УЧРЕЖДЕНИЕ  
«СРЕДНЯЯ ОБЩЕОБРАЗОВАТЕЛЬНАЯ ШКОЛА № 15  
(МБОУ СОШ № 15)**

---

Рассмотрено  
на заседании методического совета  
протокол № 1  
от 31.08.2023 г.



---

Федулова О.В.

Утверждаю  
Приказ № 251/От 01 сентября 2023 г.  
Директор МБОУ СОШ № 15



---

Сухоруков В.В.

**РАБОЧАЯ ПРОГРАММА  
ПО \_\_ХИМИИ\_\_  
\_8\_ КЛАСС  
НА 2023 -2026 УЧЕБНЫЕ ГОДЫ**

Мичуринск, 2023

**Пояснительная записка**

**Рабочая программа** составлена на основе Федерального государственного образовательного стандарта основного общего образования, примерной

программы основного общего образования по химии, а также программы курса химии для 8 класса общеобразовательных учреждений Н.Н.Гара (сборник «Химия. Рабочие программы. Предметная линия учебников Г.Е. Рудзитиса, Ф.Г. Фельдмана. 8 – 9 классы» - М.: Просвещение, 2018)

## **1. РЕЗУЛЬТАТЫ ОСВОЕНИЯ КУРСА ХИМИИ.**

Изучение химии в основной школе даёт возможность достичь следующих результатов в направлении **личностного** развития:

- 1) воспитание российской гражданской идентичности: патриотизма, любви и уважения к Отечеству, чувства гордости за свою Родину, за российскую химическую науку;
- 2) формирование целостного мировоззрения, соответствующего современному уровню развития науки и общественной практики, а также социальному, культурному, языковому и духовному многообразию современного мира;
- 3) формирование ответственного отношения к учению, готовности и способности к саморазвитию и самообразованию на основе мотивации к обучению и познанию, выбору профильного образования на основе информации о существующих профессиях и личных профессиональных предпочтений, осознанному построению индивидуальной образовательной траектории с учётом устойчивых познавательных интересов;
- 4) формирование коммуникативной компетентности в образовательной, общественно полезной, учебно-исследовательской, творческой и других видах деятельности;
- 5) формирование понимания ценности здорового и безопасного образа жизни; усвоение правил индивидуального и коллективного безопасного поведения в чрезвычайных ситуациях, угрожающих жизни и здоровью людей;
- 6) формирование познавательной и информационной культуры, в том числе развитие навыков самостоятельной работы с учебными пособиями, книгами, доступными инструментами и техническими средствами информационных технологий;
- 7) формирование основ экологического сознания на основе признания ценности жизни во всех её проявлениях и необходимости ответственного, бережного отношения к окружающей среде;

8) развитие готовности к решению творческих задач, умения находить адекватные способы по ведению и взаимодействия с партнёрами во время учебной и внеучебной деятельности, способности оценивать проблемные ситуации и оперативно принимать ответственные решения в различных продуктивных видах деятельности (учебная поисково-исследовательская, клубная, проектная, кружковая и т. п.).

**Метапредметными результатами** освоения Основной образовательной программы основного общего образования являются:

1) овладение навыками самостоятельного приобретения новых знаний, организации учебной деятельности, поиска средств её осуществления;

2) умение планировать пути достижения целей на основе самостоятельного анализа условий и средств их достижения, выделять альтернативные способы достижения цели и выбирать наиболее эффективный способ, осуществлять познавательную рефлексию в отношении действий по решению учебных и познавательных задач;

3) умение понимать проблему, ставить вопросы, выдвигать гипотезу, давать определения понятиям, классифицировать, структурировать материал, проводить эксперименты, аргументировать собственную позицию, формулировать выводы и заключения;

4) умение соотносить свои действия с планируемыми результатами, осуществлять контроль своей деятельности в процессе достижения результата, определять способы действий в рамках предложенных условий и требований, корректировать свои действия в соответствии с изменяющейся ситуацией;

5) формирование и развитие компетентности в области использования инструментов и технических средств информационных технологий (компьютеров и программного обеспечения) как инструментальной основы развития коммуникативных и познавательных универсальных учебных действий;

6) умение создавать, применять и преобразовывать знаки и символы, модели и схемы для решения учебных и познавательных задач;

7) умение извлекать информацию из различных источников (включая средства массовой информации, компакт-диски учебного назначения, ресурсы Интернета), свободно пользоваться справочной литературой, в том числе и на электронных носителях, соблюдать нормы информационной избирательности, этики;

8) умение на практике пользоваться основными логическими приёмами, методами наблюдения, моделирования, объяснения, решения проблем, прогнозирования и др.;

9) умение организовать свою жизнь в соответствии с представлениями о здоровом образе жизни, правах и обязанностях гражданина, ценностях бытия, культуры и социального взаимодействия;

10) умение выполнять познавательные и практические задания, в том числе проектные;

11) умение самостоятельно и аргументированно оценивать свои действия и действия одноклассников, содержательно обосновывая правильность или ошибочность результата и способа действия, адекватно оценивать объективную трудность как меру фактического или предполагаемого расхода ресурсов на решение задачи, а также свои возможности в достижении цели определённой сложности;

12) умение работать в группе — эффективно сотрудничать и взаимодействовать на основе координации различных позиций при выработке общего решения в совместной деятельности; слушать партнёра, формулировать и аргументировать своё мнение, корректно отстаивать свою позицию и координировать её с позицией партнёров, в том числе в ситуации столкновения интересов; продуктивно разрешать конфликты на основе учёта интересов и позиций всех его участников, поиска и оценки альтернативных способов разрешения конфликтов.

***Предметными результатами освоения Основной образовательной программы основного общего образования являются:***

*1) формирование первоначальных систематизированных представлений о веществах, их превращениях и практическом применении; овладение понятийным аппаратом и символическим языком химии;*

*2) осознание объективной значимости основ химической науки как области современного естествознания, химических превращений неорганических и органических веществ как основы многих явлений живой и неживой природы; углубление представлений о материальном единстве мира;*

*3) овладение основами химической грамотности: способностью анализировать и объективно оценивать жизненные ситуации, связанные с химией, навыками безопасного обращения с веществами, используемыми в повседневной жизни; умением анализировать и планировать экологически безопасное поведение в целях сбережения здоровья и окружающей среды;*

4) формирование умений устанавливать связи между реально наблюдаемыми химическими явлениями и процессами, происходящими в микромире, объяснять причины многообразия веществ, зависимость их свойств от состава и строения, а также зависимость применения веществ от их свойств;

5) приобретение опыта использования различных методов изучения веществ; наблюдения за их превращениями при проведении несложных химических экспериментов с использованием лабораторного оборудования и приборов;

6) умение оказывать первую помощь при отравлениях, ожогах и других травмах, связанных с веществами и лабораторным оборудованием;

7) овладение приёмами работы с информацией химического содержания, представленной в разной форме (в виде текста, формул, графиков, табличных данных, схем, фотографий и др.);

8) создание основы для формирования интереса к расширению и углублению химических знаний и выбора химии как профильного предмета при переходе на ступень среднего (полного) общего образования, а в дальнейшем и в качестве сферы своей профессиональной деятельности;

9) формирование представлений о значении химической науки в решении современных экологических проблем, в том числе в предотвращении техногенных и экологических катастроф.

## **ПЛАНИРУЕМЫЕ РЕЗУЛЬТАТЫ ОБУЧЕНИЯ.**

**Основные понятия химии (уровень атомно-молекулярных представлений).**

Выпускник научится:

- описывать свойства твёрдых, жидких, газообразных веществ, выделяя их существенные признаки;
- характеризовать вещества по составу, строению и свойствам, устанавливать причинно-следственные связи между данными характеристиками вещества;
- раскрывать смысл основных химических понятий: атом, молекула, химический элемент, простое вещество, сложное вещество, валентность, используя знаковую систему химии;
- изображать состав простейших веществ с помощью химических формул и сущность химических реакций с помощью химических уравнений;



- вычислять относительную молекулярную и молярную массы веществ, а также массовую долю химического элемента в соединениях;
- сравнивать по составу оксиды, основания, кислоты, соли;
- классифицировать оксиды и основания по свойствам, кислоты и соли — по составу;
- описывать состав, свойства и значение (в природе и практической деятельности человека) простых веществ — кислорода и водорода;
- давать сравнительную характеристику химических элементов и важнейших соединений естественных семейств щелочных металлов и галогенов;
- пользоваться лабораторным оборудованием и химической посудой;
- проводить несложные химические опыты и наблюдения за изменениями свойств веществ в процессе их превращений; соблюдать правила техники безопасности при проведении наблюдений и опытов;
- различать экспериментально кислоты и щёлочи, пользуясь индикаторами; осознавать необходимость соблюдения мер безопасности при обращении с кислотами и щелочами.

Выпускник получит возможность научиться:

- грамотно обращаться с веществами в повседневной жизни;
- осознавать необходимость соблюдения правил экологически безопасного поведения в окружающей природной среде;
- понимать смысл и необходимость соблюдения предписаний, предлагаемых в инструкциях по использованию лекарств, средств бытовой химии и др.;
- использовать приобретённые ключевые компетентности при выполнении исследовательских проектов по изучению свойств, способов получения и распознавания веществ;
- развивать коммуникативную компетентность, используя средства устного и письменного общения, проявлять готовность к уважению иной точки зрения при обсуждении результатов выполненной работы;
- объективно оценивать информацию о веществах и химических процессах, критически относиться к псевдонаучной информации, недобросовестной рекламе, касающейся использования различных веществ.

## **Периодический закон и периодическая система химических элементов Д. И. Менделеева. Строение вещества.**

Выпускник научится:

- классифицировать химические элементы на металлы, неметаллы, элементы, оксиды и гидроксиды которых амфотерны, и инертные

элементы (газы) для осознания важности упорядоченности научных знаний;

- раскрывать смысл периодического закона Д. И. Менделеева;
- описывать и характеризовать табличную форму периодической системы химических элементов;
- характеризовать состав атомных ядер и распределение числа электронов по электронным слоям атомов химических элементов малых периодов периодической системы, а также калия и кальция;
- различать виды химической связи: ионную, ковалентную полярную, ковалентную неполярную и металлическую;
- изображать электронные формулы веществ, образованных химическими связями разного вида;
- выявлять зависимость свойств вещества от строения его кристаллической решётки (ионной, атомной, молекулярной, металлической);
- характеризовать химические элементы и их соединения на основе положения элементов в периодической системе и особенностей строения их атомов;
- описывать основные предпосылки открытия Д. И. Менделеевым периодического закона и периодической системы химических элементов и многообразную научную деятельность учёного;
- характеризовать научное и мировоззренческое значение периодического закона и периодической системы химических элементов Д. И. Менделеева;
- осознавать научные открытия как результат длительных наблюдений, опытов, научной полемики, преодоления трудностей и сомнений.

Выпускник получит возможность научиться:

- осознавать значение теоретических знаний для практической деятельности человека;
- описывать изученные объекты как системы, применяя логику системного анализа;
- применять знания о закономерностях периодической системы химических элементов для объяснения и предвидения свойств конкретных веществ;
- развивать информационную компетентность посредством углубления знаний об истории становления химической науки, её основных понятиях, периодического закона как одного из важнейших законов природы, а также о современных достижениях науки и техники.

### **Многообразие химических реакций.**

Выпускник научится:

- объяснять суть химических процессов;
- называть признаки и условия протекания химических реакций
- устанавливать принадлежность химической реакции к определённому типу по одному из классификационных признаков: 1) по числу и составу исходных веществ и продуктов реакции (реакции соединения, разложения, замещения и обмена); 2) по выделению или поглощению теплоты (реакции экзотермические и эндотермические); 3) по изменению степеней окисления химических элементов (окислительно-восстановительные реакции);
- составлять уравнения окислительно-восстановительных реакций;
- прогнозировать продукты химических реакций по формулам/названиям исходных веществ; определять исходные вещества по формулам/названиям продуктов реакции;
- составлять уравнения реакций, соответствующих последовательности («цепочке») превращений неорганических веществ различных классов;
- выявлять в процессе эксперимента признаки, свидетельствующие о протекании химической реакции;
- готовить растворы с определённой массовой долей растворённого вещества;
- определять характер среды водных растворов кислот и щелочей по изменению окраски индикаторов;
- проводить качественные реакции, подтверждающие наличие в водных растворах веществ отдельных катионов и анионов.

Выпускник получит возможность научиться:

- приводить примеры реакций, подтверждающих существование взаимосвязи между основными классами неорганических веществ.

### **Многообразие веществ.**

Выпускник научится:

- определять принадлежность неорганических веществ к одному из изученных классов/групп: металлы и неметаллы, оксиды, основания, кислоты, соли;
- составлять формулы веществ по их названиям;
- определять валентность и степень окисления элементов в веществах;
- составлять формулы неорганических соединений по валентностям и степеням окисления элементов, а также зарядам ионов, указанным в таблице растворимости кислот, оснований и солей;
- объяснять закономерности изменения физических и химических свойств простых веществ (металлов и неметаллов) и их высших оксидов, образованных элементами второго и третьего периодов;

- называть общие химические свойства, характерные для групп оксидов: кислотных, основных, амфотерных;
- называть общие химические свойства, характерные для каждого из классов неорганических веществ (кислот, оснований, солей);
- приводить примеры реакций, подтверждающих химические свойства неорганических веществ: оксидов, кислот, оснований и солей;
- определять вещество-окислитель и вещество-восстановитель в окислительно-восстановительных реакциях;
- проводить лабораторные опыты, подтверждающие химические свойства основных классов неорганических веществ;
- проводить лабораторные опыты по получению и собиранию газообразных веществ: водорода, кислорода; составлять уравнения соответствующих реакций.

Выпускник получит возможность научиться:

- прогнозировать химические свойства веществ на основе их состава и строения;
- прогнозировать способность вещества проявлять окислительные или восстановительные свойства с учётом степеней окисления элементов, входящих в его состав;
- выявлять существование генетической связи между веществами в ряду: простое вещество — оксид — кислота/ гидроксид — соль;
- описывать физические и химические процессы, являющиеся частью круговорота веществ в природе;
- организовывать и осуществлять проекты по исследованию свойств веществ, имеющих важное практическое значение.

## СОДЕРЖАНИЕ УЧЕБНОГО ПРЕДМЕТА

**Раздел 1. Основные понятия химии (уровень атомно-молекулярных представлений).**

**Тема 1. Первоначальные химические понятия (19ч)**

Предмет химии. Химия как часть естествознания. Вещества и их свойства. Методы познания в химии: наблюдение, эксперимент. Приёмы безопасной работы с оборудованием и веществами. Строение пламени.

Чистые вещества и смеси. Способы очистки веществ: отстаивание, фильтрование, выпаривание, *кристаллизация, дистилляция*. Физические и химические явления. Химические реакции. Признаки химических реакций и условия возникновения и течения химических реакций.

Атомы, молекулы и ионы. Вещества молекулярного и немолекулярного строения. Кристаллические и аморфные вещества. Кристаллические

решётки: ионная, атомная и молекулярная. Зависимость свойств веществ от типа кристаллической решётки. Простые и сложные вещества. Химический элемент. Металлы и неметаллы. Атомная единица массы. Относительная атомная масса. Язык химии. Знаки химических элементов. Закон постоянства состава веществ. Химические формулы. Относительная молекулярная масса. Качественный и количественный состав вещества. Вычисления по химическим формулам. Массовая доля химического элемента в сложном веществе.

Валентность химических элементов. Определение валентности элементов по формуле бинарных соединений. Составление химических формул бинарных соединений по валентности.

Атомно-молекулярное учение. Закон сохранения массы веществ. Жизнь и деятельность М. В. Ломоносова. Химические уравнения. Типы химических реакций.

### ***Демонстрации***

Разделение смеси серы и железа.

Плавление парафина.

Модели кристаллических решёток.

### ***Лабораторные опыты***

Рассмотрение веществ с разными физическими свойствами.

Примеры химических явлений.

Ознакомление с образцами простых и сложных веществ.

Реакция замещения меди железом.

### ***Практические работы***

Приёмы безопасной работы с оборудованием и веществами. Строение пламени.

Очистка загрязнённой поваренной соли.

### ***Расчётные задачи***

Вычисление относительной молекулярной массы вещества по формуле.

Вычисление массовой доли элементов в соединении.

## **Тема 2. Кислород. Горение (5ч)**

Кислород. Нахождение в природе. Получение кислорода в лаборатории и промышленности. Физические и химические свойства кислорода. Горение. Оксиды. Применение кислорода. Круговорот кислорода в природе. Озон, аллотропия кислорода. Воздух и его состав. Защита атмосферного воздуха от загрязнений.

### ***Демонстрации***

Ознакомление с физическими свойствами кислорода.

### ***Лабораторные опыты***

Ознакомление с образцами оксидов.

### ***Практические работы***

Получение и свойства кислорода.

### ***Расчётные задачи***

Вычисление относительной молекулярной массы вещества по формуле.  
Вычисление массовой доли элементов в соединении.

### **Тема 3. Водород (3ч)**

Водород. Нахождение в природе. Получение водорода в лаборатории и промышленности. Физические и химические свойства водорода. Водород — восстановитель. Меры безопасности при работе с водородом. Применение водорода.

#### ***Демонстрации***

Ознакомление с физическими свойствами водорода.  
Взаимодействие водорода с оксидом меди (II).

#### ***Практические работы***

Получение водорода и изучение его свойств.

### **Тема 4. Вода. Растворы (7ч)**

Вода. Методы определения состава воды — анализ и синтез. Физические свойства воды. Вода в природе и способы её очистки. Аэрация воды. Химические свойства воды. Применение воды. Вода — растворитель. Растворимость веществ в воде. Массовая доля растворённого вещества.

#### ***Демонстрации***

Взаимодействие воды с натрием, оксидом кальция, оксидом углерода (IV).

#### ***Практические работы***

Приготовление раствора с определённой массовой долей растворённого вещества.

#### ***Расчётные задачи***

Решение задач с использованием физической величины «массовая доля растворённого вещества».

### **Тема 5. Количественные отношения в химии (6ч)**

Количественные отношения в химии. Количество вещества. Моль. Молярная масса. Закон Авогадро. Молярный объём газов. Относительная плотность газов. Объёмные отношения газов при химических реакциях.

#### ***Расчётные задачи***

Расчеты с использованием физических величин «количество вещества» и «молярная масса».

Вычисления по химическим уравнениям массы, объёма или количества вещества одного из продуктов реакции по массе, объёму или количеству исходного вещества.

Расчёты с использованием физической величины «молярный объём газа».

Определение относительной плотности газов.

## **Тема 6. Важнейшие классы неорганических соединений (12ч)**

Важнейшие классы неорганических соединений. Оксиды: состав, классификация. Основные и кислотные оксиды. Номенклатура оксидов. Физические и химические свойства, получение и применение оксидов.

Гидроксиды. Классификация гидроксидов. Основания. Состав. Щёлочи и нерастворимые основания. Номенклатура. Физические и химические свойства оснований. Реакция нейтрализации. Получение и применение оснований. Амфотерные оксиды и гидроксиды.

Кислоты. Состав. Классификация. Номенклатура. Физические и химические свойства кислот. Вытеснительный ряд металлов.

Соли. Состав. Классификация. Номенклатура. Физические свойства солей. Растворимость солей в воде. Химические свойства солей. Способы получения солей. Применение солей.

Генетическая связь между основными классами неорганических соединений.

### ***Демонстрации***

Ознакомление с образцами оснований.

Ознакомление с образцами кислот.

Опыты, иллюстрирующие генетические связи между неорганическими веществами.

### ***Лабораторные опыты***

Взаимодействие оснований с кислотами.

Получение и свойства амфотерного гидроксида.

Действие кислот на индикаторы.

Отношение кислот к металлам.

### ***Практические работы***

Решение экспериментальных задач: Важнейшие классы неорганических соединений.

### ***Расчётные задачи***

Решение задач с использованием физической величины «массовая доля растворенного вещества».

Вычисления по химическим уравнениям массы, объёма или количества вещества одного из продуктов реакции по массе, объёму или количеству исходного вещества.

**Раздел 2. Периодический закон и периодическая система химических элементов Д. И. Менделеева. Строение атома.**

**Тема 7. Строение атома. Периодический закон Д.И. Менделеева (7ч)**

Первоначальные попытки классификации химических элементов. Понятие о группах сходных элементов. Естественные семейства щелочных металлов и галогенов. Благородные газы.

Периодический закон Д. И. Менделеева. Периодическая система как естественно-научная классификация химических элементов. Табличная форма представления классификации химических элементов. Структура таблицы «Периодическая система химических элементов Д. И. Менделеева» (короткая форма): А и Б группы, периоды. Физический смысл порядкового элемента, номера периода, номера группы (для элементов А групп).

Строение атома: ядро и электронная оболочка. Состав атомных ядер: протоны и нейтроны. Изотопы. Заряд атомного ядра, массовое число, относительная атомная масса. Современная формулировка понятия «химический элемент».

Электронная оболочка атома: понятие об энергетическом уровне (электронном слое), его ёмкости. Заполнение электронных слоёв у атомов элементов первого—третьего периодов. Современная формулировка периодического закона.

Значение периодического закона. Научные достижения Д. И. Менделеева: исправление относительных атомных масс, предсказание существования неоткрытых элементов, перестановки химических элементов в периодической системе. Жизнь и деятельность Д. И. Менделеева.

### ***Демонстрации***

Периодическая система химических элементов Д.И. Менделеева.

Модели атомов элементов 1 – 3 периодов.

### ***Расчётные задачи***

Решение задач по материалам темы.

## **Раздел 3.Строение вещества.**

### **Тема 8. Химическая связь. Строение вещества (7ч)**

Электроотрицательность химических элементов. Основные виды химической связи: ковалентная неполярная, ковалентная полярная, ионная. Валентность элементов в свете электронной теории. Степень окисления. Правила определения степени окисления элементов. Окислительно-восстановительные реакции.

### ***Расчётные задачи***

Решение задач по материалам темы.

### **Календарно-тематическое планирование**

№ п/п	№ в теме	Тема урока	Дата проведения	Домашнее задание
1	1	<b>Первоначальные химические понятия (19ч)</b>		



		Предмет химии. Вещества и их свойства. Методы познания в химии. Вводный инструктаж по ТБ. Л/о «Рассмотрение веществ с разными физическими свойствами».		
2	2	Чистые вещества и смеси.  Разделение смеси серы и железа (демонстрация).		
3	3	Практическая работа № 1 по теме: «Приёмы безопасной работы оборудованием и веществами. Строение пламени».		
4	4	Практическая работа № 2 по теме: «Очистка загрязненной поваренной соли».		
5	5	Физические и химические явления. Химические реакции.  Плавление парафина.(демонстрация). Л/о «Примеры химических явлений».		
6	6	Частицы, образующие вещества.		
7	7	Химические элементы. Относительная атомная масса.		
8	8	Вещества молекулярного и немолекулярного строения. Кристаллические решётки. Химический диктант.  Модели кристаллических решёток (демонстрация).		
9	9	Простые и сложные вещества. Закон постоянства состава.  Л/о «Ознакомление с образцами простых и сложных».		
10	10	Химические формулы. Относительная молекулярная масса.		
11	11	Массовая доля химического элемента в соединении.		
12	12	Валентность химических элементов. Самостоятельная работа по теме: «Массовая доля химического элемента в соединении».		
13	13	Определение валентности элементов по формулам бинарных соединений.		
14	14	Составление химических формул бинарных соединений по валентности.		
15	15	Атомно-молекулярное учение.Закон сохранения массы веществ.		
16	16	Химические уравнения.		
17	17	Типы химических реакций.  Л/о «Реакция замещения меди железом».		

18	18	Обобщение по теме: «Первоначальные химические понятия».		
19	19	Контрольная работа по теме: «Первоначальные химические понятия».		
		<b>Кислород. Горение (5ч)</b>		
20	1	Кислород. Ознакомление с физическими свойствами кислорода (демонстрация).		
21	2	Свойства кислорода. Оксиды.  Л/о «Ознакомление с образцами оксидов».		
22	3	Практическая работа № 3 по теме: «Получение и свойства кислорода».		
23	4	Озон. Аллотропия кислорода.		
24	5	Воздух и его состав. Самостоятельная работа по теме: «Кислород».		
		<b>Водород (3ч)</b>		
25	1	Водород. Ознакомление с физическими свойствами водорода (демонстрация).		
26	2	Свойства и применение водорода.  Взаимодействие водорода с оксидом меди (II)(демонстрация).		
27	3	Практическая работа № 4 по теме: «Получение водорода и изучение его свойств».		
		<b>Вода. Растворы (7ч)</b>		
28	1	Вода.		
29	2	Свойства и применение воды.  Взаимодействие воды с натрием, оксидом кальция, оксидом углерода (IV) (демонстрация).		
30	3	Растворы.		
31	4	Массовая доля растворённого вещества.		
32	5	Практическая работа № 5 по теме: «Приготовление раствора с определенной массовой долей растворенного вещества».		
33	6	Обобщение по темам: «Кислород. Водород. Вода. Растворы».		
34	7	Контрольная работа по темам: «Кислород. Водород. Вода. Растворы».		
		<b>Количественные отношения в химии (6ч)</b>		
		Моль — единица количества вещества.		


35	1	Молярная масса.		
36	2	Вычисления по химическим уравнениям.		
37	3	Закон Авогадро. Молярный объём газов.		
38	4	Относительная плотность газов.		
39	5	Объёмные отношения газов при химических реакциях.		
40	6	Обобщение по теме: «Количественные отношения в химии». Самостоятельная работа.		
		<b>Важнейшие классы неорганических соединений (12ч)</b>		
41	1	Оксиды.		
42	2	Гидроксиды. Основания.  Ознакомление с образцами оснований (демонстрация).		
43	3	Свойства оснований.  Л/о «Взаимодействие оснований с кислотами».		
44	4	Амфотерные оксиды и гидроксиды.  Л/о «Получение и свойства амфотерного гидроксида».		
45	5	Кислоты.  Ознакомление с образцами кислот (демонстрация).		
46	6	Химические свойства кислот.  Л/о «Действие кислот на индикаторы. Отношение кислот к металлам».		
47	7	Соли.		
48	8	Свойства солей.		
49	9	Генетическая связь между основными классами неорганических соединений.  Опыты, иллюстрирующие генетические связи между неорганическими веществами (демонстрация).		
50	10	Практическая работа № 6 по теме: «Решение экспериментальных задач: Важнейшие классы неорганических соединений».		
51	11	Обобщение по теме «Основные классы неорганических соединений».		
52	12	Контрольная работа по теме: «Основные классы неорганических соединений».		

		<b>Строение атома. Периодический закон (7ч)</b>		
53	1	Строение атома. Изотопы.		
54	2	Распределение электронов по энергетическим уровням.  Модели атомов элементов 1 – 3 периодов (демонстрация).		
55	3	Классификация химических элементов.		
56	4	Структура Периодической системы химических элементов Д.И. Менделеева.		
57	5	Периодический закон Д. И. Менделеева.		
58	6	Значение Периодического закона Д.И. Менделеева.		
59	7	Обобщение по теме «Строение атома. Периодический закон».		
		<b>Строение вещества. Химическая связь (7ч)</b>		
60	1	Химическая связь. Основные виды химической связи.		
61	2	Ковалентная связь, её разновидности.		
62	3	Ионная связь.		
63	4	Степень окисления.		
64	5	Окислительно-восстановительные реакции.		
65	6	Обобщение по теме «Строение вещества. Химическая связь».		
66	7	Решение задач: расчёты по химическим уравнениям.		
67	8	Итоговая контрольная работа.		
68	9	Анализ контрольной работы.		

МУНИЦИПАЛЬНОЕ БЮДЖЕТНОЕ  
ОБЩЕОБРАЗОВАТЕЛЬНОЕ УЧРЕЖДЕНИЕ  
«СРЕДНЯЯ ОБЩЕОБРАЗОВАТЕЛЬНАЯ ШКОЛА № 15  
(МБОУ СОШ № 15)

---

Рассмотрено  
на заседании методического совета  
протокол № 1  
от 31.08.2023 г.

  
Федулова О.В.

Утверждаю  
Приказ № 251/О от 01 сентября 2023 г.  
Директор МБОУ СОШ № 15



**РАБОЧАЯ ПРОГРАММА  
ПО БИОЛОГИИ  
5 КЛАСС  
НА 2023 -2028 УЧЕБНЫЕ ГОДЫ**

Мичуринск 2023 год

**ПОЯСНИТЕЛЬНАЯ ЗАПИСКА**

Программа по биологии на уровне основного общего образования составлена на основе требований к результатам освоения основной образовательной программы основного общего образования, представленных в ФГОС ООО, а также федеральной рабочей программы воспитания.

Программа по биологии направлена на формирование естественно-научной грамотности обучающихся и организацию изучения биологии на деятельностной основе. В программе по биологии учитываются возможности учебного предмета в реализации требований ФГОС ООО к планируемым личностным и метапредметным результатам обучения, а также реализация межпредметных связей естественно-научных учебных предметов на уровне основного общего образования.

В программе по биологии определяются основные цели изучения биологии на уровне основного общего образования, планируемые результаты освоения программы по биологии: личностные, метапредметные, предметные. Предметные планируемые результаты даны для каждого года изучения биологии.

Биология развивает представления о познаваемости живой природы и методах её познания, позволяет сформировать систему научных знаний о живых системах, умения их получать, присваивать и применять в жизненных ситуациях.

Биологическая подготовка обеспечивает понимание обучающимися научных принципов человеческой деятельности в природе, закладывает основы экологической культуры, здорового образа жизни.

Целями изучения биологии на уровне основного общего образования являются:

формирование системы знаний о признаках и процессах жизнедеятельности биологических систем разного уровня организации;

формирование системы знаний об особенностях строения, жизнедеятельности организма человека, условиях сохранения его здоровья;

формирование умений применять методы биологической науки для изучения биологических систем, в том числе организма человека;

формирование умений использовать информацию о современных достижениях в области биологии для объяснения процессов и явлений живой природы и жизнедеятельности собственного организма;

формирование умений объяснять роль биологии в практической деятельности людей, значение биологического разнообразия для сохранения биосферы, последствия деятельности человека в природе;

формирование экологической культуры в целях сохранения собственного здоровья и охраны окружающей среды.

Достижение целей программы по биологии обеспечивается решением следующих задач:

приобретение обучающимися знаний о живой природе, закономерностях строения, жизнедеятельности и средообразующей роли организмов, человеку как биосоциальном существе, о роли биологической науки в практической деятельности людей;

овладение умениями проводить исследования с использованием биологического оборудования и наблюдения за состоянием собственного организма;

освоение приёмов работы с биологической информацией, в том числе о современных достижениях в области биологии, её анализ и критическое оценивание;

воспитание биологически и экологически грамотной личности, готовой к сохранению собственного здоровья и охраны окружающей среды.

Общее число часов, отведенных для изучения биологии, составляет 238 часов: в 5 классе – 34 часа (1 час в неделю), в 6 классе – 34 часа (1 час в неделю), в 7 классе – 34 часа (1 час в неделю), в 8 классе – 68 часов (2 часа в неделю), в 9 классе – 68 часов (2 часа в неделю).

Предлагаемый в программе по биологии перечень лабораторных и практических работ является рекомендательным, учитель делает выбор проведения лабораторных работ и опытов с учётом индивидуальных особенностей обучающихся, списка экспериментальных заданий, предлагаемых в рамках основного государственного экзамена по биологии.

## СОДЕРЖАНИЕ ОБУЧЕНИЯ

### 1. Биология – наука о живой природе

Понятие о жизни. Признаки живого (клеточное строение, питание, дыхание, выделение, рост и другие признаки). Объекты живой и неживой природы, их сравнение. Живая и неживая природа – единое целое.

Биология – система наук о живой природе. Основные разделы биологии (ботаника, зоология, экология, цитология, анатомия, физиология и другие разделы). Профессии, связанные с биологией: врач, ветеринар, психолог, агроном, животновод и другие (4–5 профессий). Связь биологии с другими науками (математика, география и другие науки). Роль биологии в познании окружающего мира и практической деятельности современного человека.

Кабинет биологии. Правила поведения и работы в кабинете с биологическими приборами и инструментами.

Биологические термины, понятия, символы. Источники биологических знаний. Поиск информации с использованием различных источников (научно-популярная литература, справочники, Интернет).

### 2. Методы изучения живой природы

Научные методы изучения живой природы: наблюдение, эксперимент, описание, измерение, классификация. Правила работы с увеличительными приборами.

Метод описания в биологии (наглядный, словесный, схематический). Метод измерения (инструменты измерения). Наблюдение и эксперимент как ведущие методы биологии.

#### *Лабораторные и практические работы*

Изучение лабораторного оборудования: термометры, весы, чашки Петри, пробирки, мензурки. Правила работы с оборудованием в школьном кабинете.

Ознакомление с устройством лупы, светового микроскопа, правила работы с ними.

Ознакомление с растительными и животными клетками: томата и арбуза (натуральные препараты), инфузории туфельки и гидры (готовые микропрепараты) с помощью лупы и светового микроскопа.

#### *Экскурсии или видеоэкскурсии*

Овладение методами изучения живой природы – наблюдением и экспериментом.

### 3. Организмы – тела живой природы

Понятие об организме. Доядерные и ядерные организмы. Клетка и её открытие. Клеточное строение организмов. Цитология – наука о клетке. Клетка – наименьшая единица строения и жизнедеятельности организмов.



Устройство увеличительных приборов: лупы и микроскопа. Строение клетки под световым микроскопом: клеточная оболочка, цитоплазма, ядро.

Одноклеточные и многоклеточные организмы. Клетки, ткани, органы, системы органов.

Жизнедеятельность организмов. Особенности строения и процессов жизнедеятельности у растений, животных, бактерий и грибов.

Свойства организмов: питание, дыхание, выделение, движение, размножение, развитие, раздражимость, приспособленность. Организм – единое целое.

Разнообразие организмов и их классификация (таксоны в биологии: царства, типы (отделы), классы, отряды (порядки), семейства, роды, виды. Бактерии и вирусы как формы жизни. Значение бактерий и вирусов в природе и в жизни человека.

### ***Лабораторные и практические работы***

Изучение клеток кожицы чешуи лука под лупой и микроскопом (на примере самостоятельно приготовленного микропрепарата).

Ознакомление с принципами систематики организмов.

Наблюдение за потреблением воды растением.

### **4. Организмы и среда обитания**

Понятие о среде обитания. Водная, наземно-воздушная, почвенная, внутриорганизменная среды обитания. Представители сред обитания. Особенности сред обитания организмов. Приспособления организмов к среде обитания. Сезонные изменения в жизни организмов.

### ***Лабораторные и практические работы.***

Выявление приспособлений организмов к среде обитания (на конкретных примерах).

### ***Экскурсии или видеоэкскурсии.***

Растительный и животный мир родного края (краеведение).

### **5. Природные сообщества**

Понятие о природном сообществе. Взаимосвязи организмов в природных сообществах. Пищевые связи в сообществах. Пищевые звенья, цепи и сети питания. Производители, потребители и разрушители органических веществ в природных сообществах. Примеры природных сообществ (лес, пруд, озеро и другие природные сообщества).

Искусственные сообщества, их отличительные признаки от природных сообществ. Причины неустойчивости искусственных сообществ. Роль искусственных сообществ в жизни человека.

Природные зоны Земли, их обитатели. Флора и фауна природных зон. Ландшафты: природные и культурные.

### ***Лабораторные и практические работы.***

Изучение искусственных сообществ и их обитателей (на примере аквариума и других искусственных сообществ).

### ***Экскурсии или видеоэкскурсии.***

Изучение природных сообществ (на примере леса, озера, пруда, луга и других природных сообществ.).

Изучение сезонных явлений в жизни природных сообществ.

### **6. Живая природа и человек**

Изменения в природе в связи с развитием сельского хозяйства, производства и ростом численности населения. Влияние человека на живую природу в ходе истории. Глобальные экологические проблемы. Загрязнение воздушной и водной оболочек Земли, потери почв, их предотвращение. Пути сохранения биологического разнообразия. Охраняемые территории (заповедники, заказники, национальные парки, памятники природы). Красная книга Российской Федерации. Осознание жизни как великой ценности.

### ***Практические работы.***

Проведение акции по уборке мусора в ближайшем лесу, парке, сквере или на пришкольной территории.

## ПЛАНИРУЕМЫЕ РЕЗУЛЬТАТЫ ОСВОЕНИЯ ПРОГРАММЫ ПО БИОЛОГИИ НА УРОВНЕ ОСНОВНОГО ОБЩЕГО ОБРАЗОВАНИЯ (БАЗОВЫЙ УРОВЕНЬ)

Освоение учебного предмета «Биология» на уровне основного общего образования должно обеспечить достижение следующих обучающимися личностных, метапредметных и предметных результатов.

### ЛИЧНОСТНЫЕ РЕЗУЛЬТАТЫ

**Личностные результаты** освоения программы по биологии основного общего образования должны отражать готовность обучающихся руководствоваться системой позитивных ценностных ориентаций и расширение опыта деятельности на ее основе и в процессе реализации основных направлений воспитательной деятельности, в том числе в части:

**1) гражданского воспитания:**

готовность к конструктивной совместной деятельности при выполнении исследований и проектов, стремление к взаимопониманию и взаимопомощи;

**2) патриотического воспитания:**

отношение к биологии как к важной составляющей культуры, гордость за вклад российских и советских учёных в развитие мировой биологической науки;

**3) духовно-нравственного воспитания:**

готовность оценивать поведение и поступки с позиции нравственных норм и норм экологической культуры; понимание значимости нравственного аспекта деятельности человека в медицине и биологии;

**4) эстетического воспитания:**

понимание роли биологии в формировании эстетической культуры личности;

**5) физического воспитания, формирования культуры здоровья и эмоционального благополучия:**

ответственное отношение к своему здоровью и установка на здоровый образ жизни (здоровое питание, соблюдение гигиенических правил и норм, сбалансированный режим занятий и отдыха, регулярная физическая активность);

осознание последствий и неприятие вредных привычек (употребление алкоголя, наркотиков, курение) и иных форм вреда для физического и психического здоровья;

соблюдение правил безопасности, в том числе навыки безопасного поведения в природной среде;

сформированность навыка рефлексии, управление собственным эмоциональным состоянием;

**б) трудового воспитания:**

активное участие в решении практических задач (в рамках семьи, образовательной организации, населенного пункта, края) биологической и экологической направленности, интерес к практическому изучению профессий, связанных с биологией;

**7) экологического воспитания:**

ориентация на применение биологических знаний при решении задач в области окружающей среды;

осознание экологических проблем и путей их решения;

готовность к участию в практической деятельности экологической направленности;

**8) ценности научного познания:**

ориентация на современную систему научных представлений об основных биологических закономерностях, взаимосвязях человека с природной и социальной средой;

понимание роли биологической науки в формировании научного мировоззрения;

развитие научной любознательности, интереса к биологической науке, навыков исследовательской деятельности;

**9) адаптации обучающегося к изменяющимся условиям социальной и природной среды:**

адекватная оценка изменяющихся условий;

принятие решения (индивидуальное, в группе) в изменяющихся условиях на основании анализа биологической информации;

планирование действий в новой ситуации на основании знаний биологических закономерностей.

## **МЕТАПРЕДМЕТНЫЕ РЕЗУЛЬТАТЫ**

Метапредметные результаты освоения программы по биологии основного общего образования, должны отражать овладение следующими универсальными учебными действиями:

### **Познавательные универсальные учебные действия**

#### **1) базовые логические действия:**

выявлять и характеризовать существенные признаки биологических объектов (явлений);  
устанавливать существенный признак классификации биологических объектов (явлений, процессов), основания для обобщения и сравнения, критерии проводимого анализа;  
с учётом предложенной биологической задачи выявлять закономерности и противоречия в рассматриваемых фактах и наблюдениях, предлагать критерии для выявления закономерностей и противоречий;  
выявлять дефициты информации, данных, необходимых для решения поставленной задачи;  
выявлять причинно-следственные связи при изучении биологических явлений и процессов, делать выводы с использованием дедуктивных и индуктивных умозаключений, умозаключений по аналогии, формулировать гипотезы о взаимосвязях;  
самостоятельно выбирать способ решения учебной биологической задачи (сравнивать несколько вариантов решения, выбирать наиболее подходящий с учётом самостоятельно выделенных критериев).

#### **2) базовые исследовательские действия:**

использовать вопросы как исследовательский инструмент познания;  
формулировать вопросы, фиксирующие разрыв между реальным и желательным состоянием ситуации, объекта, и самостоятельно устанавливать искомое и данное;  
формировать гипотезу об истинности собственных суждений, аргументировать свою позицию, мнение;  
проводить по самостоятельно составленному плану наблюдение, несложный биологический эксперимент, небольшое исследование по установлению особенностей биологического объекта (процесса) изучения, причинно-следственных связей и зависимостей биологических объектов между собой;  
оценивать на применимость и достоверность информацию, полученную в ходе наблюдения и эксперимента;

самостоятельно формулировать обобщения и выводы по результатам проведённого наблюдения, эксперимента, владеть инструментами оценки достоверности полученных выводов и обобщений;

прогнозировать возможное дальнейшее развитие биологических процессов и их последствия в аналогичных или сходных ситуациях, а также выдвигать предположения об их развитии в новых условиях и контекстах.

### **3) работа с информацией:**

применять различные методы, инструменты и запросы при поиске и отборе биологической информации или данных из источников с учётом предложенной учебной биологической задачи;

выбирать, анализировать, систематизировать и интерпретировать биологическую информацию различных видов и форм представления;

находить сходные аргументы (подтверждающие или опровергающие одну и ту же идею, версию) в различных информационных источниках;

самостоятельно выбирать оптимальную форму представления информации и иллюстрировать решаемые задачи несложными схемами, диаграммами, иной графикой и их комбинациями;

оценивать надёжность биологической информации по критериям, предложенным учителем или сформулированным самостоятельно;

запоминать и систематизировать биологическую информацию.

## **Коммуникативные универсальные учебные действия**

### **1) общение:**

воспринимать и формулировать суждения, выражать эмоции в процессе выполнения практических и лабораторных работ;

выражать себя (свою точку зрения) в устных и письменных текстах;

распознавать невербальные средства общения, понимать значение социальных знаков, знать и распознавать предпосылки конфликтных ситуаций и смягчать конфликты, вести переговоры;

понимать намерения других, проявлять уважительное отношение к собеседнику и в корректной форме формулировать свои возражения;

в ходе диалога и (или) дискуссии задавать вопросы по существу обсуждаемой биологической темы и высказывать идеи, нацеленные на решение биологической задачи и поддержание благожелательности общения;

сопоставлять свои суждения с суждениями других участников диалога, обнаруживать различие и сходство позиций;

публично представлять результаты выполненного биологического опыта (эксперимента, исследования, проекта);

самостоятельно выбирать формат выступления с учётом задач презентации и особенностей аудитории и в соответствии с ним составлять устные и письменные тексты с использованием иллюстративных материалов.

## **2) совместная деятельность:**

понимать и использовать преимущества командной и индивидуальной работы при решении конкретной биологической проблемы, обосновывать необходимость применения групповых форм взаимодействия при решении поставленной учебной задачи;

принимать цель совместной деятельности, коллективно строить действия по её достижению: распределять роли, договариваться, обсуждать процесс и результат совместной работы, уметь обобщать мнения нескольких людей, проявлять готовность руководить, выполнять поручения, подчиняться;

планировать организацию совместной работы, определять свою роль (с учётом предпочтений и возможностей всех участников взаимодействия), распределять задачи между членами команды, участвовать в групповых формах работы (обсуждения, обмен мнениями, мозговые штурмы и иные);

выполнять свою часть работы, достигать качественного результата по своему направлению и координировать свои действия с другими членами команды;

оценивать качество своего вклада в общий продукт по критериям, самостоятельно сформулированным участниками взаимодействия, сравнивать результаты с исходной задачей и вклад каждого члена команды в достижение результатов, разделять сферу ответственности и проявлять готовность к предоставлению отчёта перед группой;

овладеть системой универсальных коммуникативных действий, которая обеспечивает сформированность социальных навыков и эмоционального интеллекта обучающихся.

## **Регулятивные универсальные учебные действия**

### **Самоорганизация:**

выявлять проблемы для решения в жизненных и учебных ситуациях, используя биологические знания; ориентироваться в различных подходах принятия решений (индивидуальное, принятие решения в группе, принятие решений группой);

самостоятельно составлять алгоритм решения задачи (или его часть), выбирать способ решения учебной биологической задачи с учётом имеющихся ресурсов и собственных возможностей, аргументировать предлагаемые варианты решений;

составлять план действий (план реализации намеченного алгоритма решения), корректировать предложенный алгоритм с учётом получения новых биологических знаний об изучаемом биологическом объекте;

делать выбор и брать ответственность за решение.

### **Самоконтроль, эмоциональный интеллект:**

владеть способами самоконтроля, самомотивации и рефлексии;

давать оценку ситуации и предлагать план её изменения;

учитывать контекст и предвидеть трудности, которые могут возникнуть при решении учебной биологической задачи, адаптировать решение к меняющимся обстоятельствам;

объяснять причины достижения (недостижения) результатов деятельности, давать оценку приобретённому опыту, уметь находить позитивное в произошедшей ситуации;

вносить коррективы в деятельность на основе новых обстоятельств, изменившихся ситуаций, установленных ошибок, возникших трудностей;

оценивать соответствие результата цели и условиям;

различать, называть и управлять собственными эмоциями и эмоциями других;

выявлять и анализировать причины эмоций;

ставить себя на место другого человека, понимать мотивы и намерения другого;

регулировать способ выражения эмоций.

### **Принятие себя и других**



осознанно относиться к другому человеку, его мнению;  
признавать своё право на ошибку и такое же право другого;  
открытость себе и другим;  
осознавать невозможность контролировать всё вокруг;

овладеть системой универсальных учебных регулятивных действий, которая обеспечивает формирование смысловых установок личности (внутренняя позиция личности), и жизненных навыков личности (управления собой, самодисциплины, устойчивого поведения).

## **ПРЕДМЕТНЫЕ РЕЗУЛЬТАТЫ**

Предметные результаты освоения программы по биологии к концу обучения *в 5 классе:*

характеризовать биологию как науку о живой природе, называть признаки живого, сравнивать объекты живой и неживой природы;

перечислять источники биологических знаний, характеризовать значение биологических знаний для современного человека, профессии, связанные с биологией (4–5 профессий);

приводить примеры вклада российских (в том числе В. И. Вернадский, А. Л. Чижевский) и зарубежных (в том числе Аристотель, Теофраст, Гиппократ) учёных в развитие биологии;

иметь представление о важнейших биологических процессах и явлениях: питание, дыхание, транспорт веществ, раздражимость, рост, развитие, движение, размножение;

применять биологические термины и понятия (в том числе: живые тела, биология, экология, цитология, анатомия, физиология, биологическая систематика, клетка, ткань, орган, система органов, организм, вирус, движение, питание, фотосинтез, дыхание, выделение, раздражимость, рост, размножение, развитие, среда обитания, природное сообщество, искусственное сообщество) в соответствии с поставленной задачей и в контексте;

различать по внешнему виду (изображениям), схемам и описаниям доядерные и ядерные организмы, различные биологические объекты: растения, животных, грибы, лишайники, бактерии, природные и

искусственные сообщества, взаимосвязи организмов в природном и искусственном сообществах, представителей флоры и фауны природных зон Земли, ландшафты природные и культурные;

проводить описание организма (растения, животного) по заданному плану, выделять существенные признаки строения и процессов жизнедеятельности организмов, характеризовать организмы как тела живой природы, перечислять особенности растений, животных, грибов, лишайников, бактерий и вирусов;

раскрывать понятие о среде обитания (водной, наземно-воздушной, почвенной, внутриорганизменной), условиях среды обитания;

приводить примеры, характеризующие приспособленность организмов к среде обитания, взаимосвязи организмов в сообществах;

выделять отличительные признаки природных и искусственных сообществ;

аргументировать основные правила поведения человека в природе и объяснять значение природоохранной деятельности человека, анализировать глобальные экологические проблемы;

раскрывать роль биологии в практической деятельности человека;

демонстрировать на конкретных примерах связь знаний биологии со знаниями по математике, предметов гуманитарного цикла, различными видами искусства;

выполнять практические работы (поиск информации с использованием различных источников, описание организма по заданному плану) и лабораторные работы (работа с микроскопом, знакомство с различными способами измерения и сравнения живых объектов);

применять методы биологии (наблюдение, описание, классификация, измерение, эксперимент): проводить наблюдения за организмами, описывать биологические объекты, процессы и явления, выполнять биологический рисунок и измерение биологических объектов;

владеть приёмами работы с лупой, световым и цифровым микроскопами при рассматривании биологических объектов;

соблюдать правила безопасного труда при работе с учебным и лабораторным оборудованием, химической посудой в соответствии с инструкциями на уроке, во внеурочной деятельности;

использовать при выполнении учебных заданий научно-популярную литературу по биологии, справочные материалы, ресурсы Интернет.

## ТЕМАТИЧЕСКОЕ ПЛАНИРОВАНИЕ

### 5 КЛАСС

№ п/п	Наименование разделов и тем программы	Количество часов			Электронные (цифровые) образовательные ресурсы
		Всего	Контрольные работы	Практические работы	
1	Биология — наука о живой природе	4			Библиотека ЦОК <a href="https://m.edsoo.ru/7f413368">https://m.edsoo.ru/7f413368</a>
2	Методы изучения живой природы	4		1	Библиотека ЦОК <a href="https://m.edsoo.ru/7f413368">https://m.edsoo.ru/7f413368</a>
3	Организмы — тела живой природы	10		1.5	Библиотека ЦОК <a href="https://m.edsoo.ru/7f413368">https://m.edsoo.ru/7f413368</a>
4	Организмы и среда обитания	6		0.5	Библиотека ЦОК <a href="https://m.edsoo.ru/7f413368">https://m.edsoo.ru/7f413368</a>
5	Природные сообщества	6		0.5	Библиотека ЦОК <a href="https://m.edsoo.ru/7f413368">https://m.edsoo.ru/7f413368</a>
6	Живая природа и человек	3			Библиотека ЦОК <a href="https://m.edsoo.ru/7f413368">https://m.edsoo.ru/7f413368</a>
7	Резервное время	1			Библиотека ЦОК <a href="https://m.edsoo.ru/7f413368">https://m.edsoo.ru/7f413368</a>
ОБЩЕЕ КОЛИЧЕСТВО ЧАСОВ ПО ПРОГРАММЕ		34	0	3.5	

**ПОУРОЧНОЕ ПЛАНИРОВАНИЕ**  
**5 КЛАСС**

№ п/п	Темаурока	Количествочасов			Датаизуче ния	Электронныецифров ыеобразовательныер есурсы
		Всего	Контрольные работы	Практические работы		
1	Живая и неживая природа. Признаки живого	1				Библиотека ЦОК <a href="https://m.edsoo.ru/863cca60">https://m.edsoo.ru/863cca60</a>
2	Биология - система наук о живой природе	1				Библиотека ЦОК <a href="https://m.edsoo.ru/863ccc0e">https://m.edsoo.ru/863ccc0e</a>
3	Роль биологии в познании окружающего мира и практической деятельности современного человека	1				Библиотека ЦОК <a href="https://m.edsoo.ru/863ccc0e">https://m.edsoo.ru/863ccc0e</a>
4	Источникибиологическихзнаний	1				Библиотека ЦОК <a href="https://m.edsoo.ru/863ccf56">https://m.edsoo.ru/863ccf56</a>
5	Научные методы изучения живой природы	1				Библиотека ЦОК <a href="https://m.edsoo.ru/863cd0c8">https://m.edsoo.ru/863cd0c8</a>
6	Методы изучения живой природы: измерение	1				Библиотека ЦОК <a href="https://m.edsoo.ru/863cd9ce">https://m.edsoo.ru/863cd9ce</a>
7	Методы изучения живой природы: наблюдение и эксперимент. Лабораторная работа. «Изучение лабораторного оборудования:	1		0.5		Библиотека ЦОК <a href="https://m.edsoo.ru/863cd65e">https://m.edsoo.ru/863cd65e</a>

	термометры, весы, чашки Петри, пробирки, мензурки. Правила работы с оборудованием в школьном кабинете. Ознакомление с устройством лупы, светового микроскопа, правила работы с ними»					
8	Методы изучения живой природы: описание. Практическая работа «Ознакомление с растительными и животными клетками: томата и арбуза (натуральные препараты), инфузории туфельки и гидры (готовые микропрепараты) с помощью лупы и светового микроскопа»	1		0.5		Библиотека ЦОК <a href="https://m.edsoo.ru/863cd866">https://m.edsoo.ru/863cd866</a>
9	Понятие об организме	1				Библиотека ЦОК <a href="https://m.edsoo.ru/863cdb36">https://m.edsoo.ru/863cdb36</a>
10	Увеличительные приборы для исследований	1				Библиотека ЦОК <a href="https://m.edsoo.ru/863cd3de">https://m.edsoo.ru/863cd3de</a>
11	Цитология – наука о клетке. Лабораторная работа «Изучение клеток кожицы чешуи лука под лупой и микроскопом (на примере самостоятельно приготовленного микропрепарата)»	1		0.5		Библиотека ЦОК <a href="https://m.edsoo.ru/863cddde">https://m.edsoo.ru/863cddde</a>
12	Жизнедеятельность организмов	1				Библиотека ЦОК

						<a href="https://m.edsoo.ru/863ce568">https://m.edsoo.ru/863ce568</a>
13	Свойства живых организмов. Лабораторная работа «Наблюдение за потреблением воды растением»	1		0.5		Библиотека ЦОК <a href="https://m.edsoo.ru/863ce73e">https://m.edsoo.ru/863ce73e</a>
14	Разнообразие организмов и их классификация. Практическая работа «Ознакомление с принципами систематики организмов»	1				Библиотека ЦОК <a href="https://m.edsoo.ru/863ce8e9">https://m.edsoo.ru/863ce8e9</a>
15	Многообразие и значение растений	1				
16	Многообразие и значение животных	1				
17	Многообразие и значение грибов	1				
18	Бактерии и вирусы как форма жизни	1				Библиотека ЦОК <a href="https://m.edsoo.ru/863ce8e9">https://m.edsoo.ru/863ce8e9</a>
19	Среды обитания организмов	1				
20	Водная среда обитания организмов	1				Библиотека ЦОК <a href="https://m.edsoo.ru/863cea68">https://m.edsoo.ru/863cea68</a>
21	Наземно-воздушная среда обитания организмов	1				Библиотека ЦОК <a href="https://m.edsoo.ru/863cec3e">https://m.edsoo.ru/863cec3e</a>
22	Почвенная среда обитания организмов. Практическая работа «Выявление приспособлений организмов к среде обитания (на конкретных примерах)»	1		0.5		Библиотека ЦОК <a href="https://m.edsoo.ru/863cedba">https://m.edsoo.ru/863cedba</a>

23	Организмы как среда обитания	1				Библиотека ЦОК <a href="https://m.edsoo.ru/863cf684">https://m.edsoo.ru/863cf684</a>
24	Сезонные изменения в жизни организмов	1				Библиотека ЦОК <a href="https://m.edsoo.ru/863cf508">https://m.edsoo.ru/863cf508</a>
25	Понятие о природном сообществе.	1				Библиотека ЦОК <a href="https://m.edsoo.ru/863cf684">https://m.edsoo.ru/863cf684</a>
26	Взаимосвязи организмов в природных сообществах	1				Библиотека ЦОК <a href="https://m.edsoo.ru/863cf684">https://m.edsoo.ru/863cf684</a>
27	Пищевые связи в природных сообществах	1				Библиотека ЦОК <a href="https://m.edsoo.ru/863cf7e2">https://m.edsoo.ru/863cf7e2</a>
28	Разнообразие природных сообществ	1				Библиотека ЦОК <a href="https://m.edsoo.ru/863cfb20">https://m.edsoo.ru/863cfb20</a>
29	Искусственные сообщества, их отличие от природных сообществ Лабораторная работа «Изучение искусственных сообществ и их обитателей (на примере аквариума и др.)»	1		0.5		Библиотека ЦОК <a href="https://m.edsoo.ru/863cfd3c">https://m.edsoo.ru/863cfd3c</a>
30	Природные зоны Земли, их обитатели	1				Библиотека ЦОК <a href="https://m.edsoo.ru/863cfeea">https://m.edsoo.ru/863cfeea</a>
31	Влияние человека на живую природу	1				Библиотека ЦОК <a href="https://m.edsoo.ru/863d03">https://m.edsoo.ru/863d03</a>

						<a href="#">40</a>
32	Глобальные экологические проблемы	1				Библиотека ЦОК <a href="https://m.edsoo.ru/863d0340">https://m.edsoo.ru/863d0340</a>
33	Пути сохранения биологического разнообразия	1				Библиотека ЦОК <a href="https://m.edsoo.ru/863d064c">https://m.edsoo.ru/863d064c</a>
34	Резервный урок. Обобщение знаний по материалу, изученному в 5 классе	1				
ОБЩЕЕ КОЛИЧЕСТВО ЧАСОВ ПО ПРОГРАММЕ		34	0	3		



**УЧЕБНО-МЕТОДИЧЕСКОЕ ОБЕСПЕЧЕНИЕ  
ОБРАЗОВАТЕЛЬНОГО ПРОЦЕССА  
ОБЯЗАТЕЛЬНЫЕ УЧЕБНЫЕ МАТЕРИАЛЫ ДЛЯ УЧЕНИКА**

Биология, 5класс/ Пасечник В.В.,СуматохинС.В.,КалиноваГ.С. и другие  
под редакцией Пасечника В.В.,-Москва: "Издательство ""Просвещение"

**МЕТОДИЧЕСКИЕ МАТЕРИАЛЫ ДЛЯ УЧИТЕЛЯ**

Методическое пособие на сайте

**ЦИФРОВЫЕ ОБРАЗОВАТЕЛЬНЫЕ РЕСУРСЫ И РЕСУРСЫ СЕТИ**

**ИНТЕРНЕТ**

Библиотека ЦОК <https://medsoo.ru>

Библиотека ЦОК <https://m.edsoo.ru/7f418886>

## Пояснительная записка

- Рабочая программа по математике для 9 класса составлена на основе Федерального государственного образовательного стандарта основного общего образования, примерной программы основного общего образования по математике, федерального перечня учебников, рекомендованных или допущенных к использованию в образовательном процессе в образовательных учреждениях, базисного учебного плана. Используемый программно-методический комплект – Ю.Н.Макарычев и др. (алгебра) и Л.С.Атанасян и др. (геометрия).

Данная рабочая программа ориентирована на учащихся 9 класса и реализуется на основе следующих документов:

1. Программы общеобразовательных учреждений. Алгебра. 7-9 классы. Составитель: Бурмистрова Т.А. – М.: Просвещение, 2011г.
2. Государственный стандарт основного общего образования по математике.

- **Цели и задачи обучения:**

1. *В направлении личностного развития:*

развитие логического и критического мышления, культуры речи, способности к умственному эксперименту;

формирование у учащихся интеллектуальной честности и объективности, способности к преодолению мыслительных стереотипов, вытекающих из обыденного опыта;

воспитание качеств личности, обеспечивающих социальную мобильность, способность принимать самостоятельные решения;

формирование качеств мышления, необходимых для адаптации в современном информационном обществе;

развитие интереса к математическому творчеству и математических способностей.

2. *В метапредметном направлении:*

формирование представления о математике как части общечеловеческой культуры, о значимости математики в развитии цивилизации и современного общества;

развитие представлений о математике как форме описания и методе познания действительности, создание условий для приобретения первоначального опыта математического моделирования;

формирование общих способов интеллектуальной деятельности, характерных для математики и являющихся основой познавательной культуры, значимой для различных сфер человеческой деятельности.

3. *В предметном направлении:*

овладение математическими знаниями и умениями, необходимыми для продолжения обучения в старшей школе или иных общеобразовательных учреждениях, изучения смежных дисциплин, применения их в повседневной жизни;

создание фундамента для развития математических способностей, а также механизмов мышления, формируемых математической деятельностью.

- **Общая характеристика учебного предмета**

Математическое образование является обязательной и неотъемлемой частью общего образования на всех ступенях школы. Школьный курс математики – системообразующий для естественно-научных учебных предметов, поскольку умение логически мыслить, обосновывать, доказывать, исследовать и попросту считать лежит в основе курсов всех изучаемых в школе дисциплин. В ходе изучения предмета формируются навыки работы с алгоритмами.

- **Личностные, метапредметные, предметные результаты освоения конкретного учебного предмета**

*1. В направлении личностного развития:*

умение ясно, точно, грамотно излагать свои мысли в устной и письменной форме, понимать смысл поставленной задачи, выстраивать аргументацию, приводить примеры и контрпримеры;

критичность мышления, инициатива, находчивость, активность при решении математических задач;

умение контролировать процесс и результат учебной математической деятельности;

способность к эмоциональному восприятию математических объектов, задач, решений, рассуждений.

*2. В метапредметном направлении:*

умение видеть математическую задачу в контексте проблемной ситуации в других дисциплинах, в окружающей жизни;

умение находить в различных источниках информацию, необходимую для решения математических проблем, и представлять ее в понятной форме, принимать решение в условиях неполной и избыточной, точной и вероятностной информации;

умение понимать и использовать математические средства наглядности (графики, диаграммы, таблицы и др.) для иллюстрации, интерпретации, аргументации;

умение выдвигать гипотезы при решении учебных задач и понимать необходимость их проверки;

умение применять индуктивные и дедуктивные способы рассуждений, видеть различные стратегии решения задач;

понимание сущности алгоритмических предписаний и умение действовать в соответствии с предложенным алгоритмом;

умение самостоятельно ставить цели, выбирать и создавать алгоритмы для решения учебных математических проблем;

умение планировать и осуществлять деятельность, направленную на решение задач исследовательского характера;

первоначальные представления об идеях методах математики как универсальном языке науки и техники, средстве моделирования явлений и процессов.

### *3. В предметном направлении:*

составлять буквенные выражения и формулы по условиям задач; осуществлять в выражениях и формулах числовые подстановки и выполнять соответствующие вычисления, осуществлять подстановку одного выражения в другое; выражать из формул одну переменную через остальные;

выполнять основные действия со степенями с целыми показателями, с многочленами и с алгебраическими дробями; выполнять разложение многочленов на множители; выполнять тождественные преобразования рациональных выражений;

применять свойства арифметических квадратных корней для вычисления значений и преобразований выражений, содержащих квадратные корни;

решать линейные, квадратные уравнения и рациональные уравнения, сводящиеся к ним, системы двух линейных уравнений и несложные нелинейные системы;

решать линейные и квадратные неравенства с одной переменной и их системы;

решать текстовые задачи алгебраическим методом, интерпретировать полученный результат, проводить отбор решений, исходя из формулировки задачи;

изображать числа точками на координатной прямой;

определять координаты точки плоскости, строить точки с заданными координатами; изображать множество решений линейного неравенства;

распознавать арифметические и геометрические прогрессии; решать задачи с применением формулы общего члена и суммы нескольких первых членов;

находить значения функции, заданной формулой, таблицей, графиком по ее аргументу; находить значение аргумента по значению функции, заданной графиком или таблицей;

определять свойства функции по ее графику; применять графические представления при решении уравнений, систем, неравенств;

описывать свойства изученных функций, строить их графики;

выполнять расчеты по формулам, составлять формулы, выражающие зависимости между реальными величинами; находить нужные формулы в справочных материалах;

моделировать практические ситуации и исследовать построенные модели с использованием аппарата алгебры;

описывать зависимости между физическими величинами соответствующими формулами при исследовании несложных практических ситуаций;

интерпретировать графики реальных зависимостей между величинами.

- **Место предмета в учебном плане**

Согласно Федеральному базисному учебному плану для образовательных учреждений Российской Федерации для обязательного изучения математики на этапе основного общего образования отводится не менее 170 часов из расчета 6 часов в неделю (132 часа на алгебру и 66 часов на геометрию).

- **Содержание учебного предмета**

## **АЛГЕБРА**

### **Квадратичная функция**

Функция. Возрастание и убывание функции. Квадратный трехчлен. Разложение квадратного трехчлена на множители. Решение задач путем выделения квадрата двучлена из квадратного трехчлена. Функция  $y=ax^2+bx+c$ , её свойства, график. Простейшие преобразования графиков функций. Решение неравенств второй степени с одной переменной. Решение рациональных неравенств методом интервалов.

**Цель** – выработать умение строить график квадратичной функции и применять графические представления для решения неравенств второй степени с одной переменной.

**Знать** основные свойства функций, уметь находить промежутки знакопостоянства, возрастания, убывания функций

**Уметь** находить область определения и область значений функции, читать график функции

Уметь решать квадратные уравнения, определять знаки корней

Уметь выполнять разложение квадратного трехчлена на множители

Уметь строить график функции  $y=ax^2$ , выполнять простейшие преобразования графиков функций

Уметь строить график квадратичной функции, выполнять простейшие преобразования графиков функций

Уметь строить график квадратичной функции» находить по графику нули функции, промежутки, где функция принимает положительные и отрицательные значения.

Уметь построить график функции  $y=ax^2$  и применять её свойства. Уметь построить график функции  $y=ax^2+bx+c$  и применять её свойства

Уметь находить точки пересечения графика Квадратичной функции с осями координат. Уметь разложить квадратный трёхчлен на множители.

Уметь решать квадратное уравнение.

Уметь решать квадратное неравенство алгебраическим способом. Уметь решать квадратное неравенство с помощью графика квадратичной функции

Уметь решать квадратное неравенство методом интервалов. Уметь находить множество значений квадратичной функции.

Уметь решать неравенство  $ax^2+bx+c \geq 0$  на основе свойств квадратичной функции

### **Степенная функция. Корень n-й степени**

Четная и нечетная функции. Функция  $y=x^n$ , Определение корня n-й степени.

**Цель** – ввести понятие корня n-й степени.

**Знать** определение и свойства четной и нечетной функций

**Уметь** строить график функции  $y=x^n$ , знать свойства степенной функции с натуральным показателем, уметь решать уравнения  $x^n=a$  при: а) четных и б) нечетных значениях n.

Знать определение корня n-й степени, при каких значениях a имеет смысл выражение  $\sqrt[n]{a}$ .

Уметь выполнять простейшие преобразования и вычисления выражений, содержащих корни, применяя изученные свойства арифметического корня n-й степени.

Знать, что степень с основанием, равным 0 определяется только для положительного дробного показателя и знать, что степени с дробным показателем не зависят от способа записи r в виде дроби.

Знать свойства степеней с рациональным показателем, уметь выполнять простейшие преобразования выражений, содержащих степени с дробным показателем.

Уметь выполнять преобразования выражений, содержащих степени с дробным показателем.

## **Уравнения и системы уравнений**

Целое уравнение и его корни. Решение уравнений третьей и четвертой степени с одним неизвестным с помощью разложения на множители и введения вспомогательной переменной.

Уравнение с двумя переменными и его график. Уравнение окружности. Решение систем, содержащих одно уравнение первой, а другое второй степени. Решение задач методом составления систем. Решение систем двух уравнений второй степени с двумя переменными.

**Цель** – выработать умение решать простейшие системы, содержащие уравнения второй степени с двумя переменными, и решать текстовые задачи с помощью составления таких систем.

**Знать** методы решения уравнений:

- а) разложение на множители;
- б) введение новой переменной;
- в) графический способ.

**Уметь** решать целые уравнения методом введения новой переменной

Уметь решать системы 2 уравнений с 2 переменными графическим способом

Уметь решать уравнения с 2 переменными способом подстановки и сложения

Уметь решать задачи «на работу», «на движение» и другие составлением систем уравнений.

## **Прогрессии**

Арифметическая и геометрическая прогрессии. Формулы n-го члена и суммы n первых членов прогрессии.

**Цель** – дать понятие об арифметической и геометрической прогрессиях как числовых последовательностях особого вида.

**Добиться** понимания терминов «член последовательности», «номер члена последовательности», «формула n –го члена арифметической прогрессии»

**Знать** формулу n –го члена арифметической прогрессии, свойства членов арифметической прогрессии, способы задания арифметической прогрессии

**Уметь** применять формулу суммы n –первых членов арифметической прогрессии при решении задач

Знать, какая последовательность является геометрической, уметь выявлять, является ли последовательность геометрической, если да, то находить q

Уметь вычислять любой член геометрической прогрессии по формуле, знать свойства членов геометрической прогрессии

Уметь применять формулу при решении стандартных задач

Уметь применять формулу  $S = \frac{a}{1-q}$  при решении практических задач

Уметь находить разность арифметической прогрессии

Уметь находить сумму n первых членов арифметической прогрессии. Уметь находить

любой член геометрической прогрессии. Уметь находить сумму n первых членов геометрической прогрессии. Уметь решать задачи.

### **Элементы комбинаторики, статистики и теории вероятностей**

Комбинаторные задачи. Перестановки, размещения, сочетания. Вероятность случайного события

**Знать** формулы числа перестановок, размещений, сочетаний и уметь пользоваться ими.

**Уметь** пользоваться формулой комбинаторики при вычислении вероятностей.

## **ГЕОМЕТРИЯ**

### **Метод координат**

#### ***Векторы***

Вектор. Длина (модуль) вектора. Координаты вектора. Равенство векторов. Операции над векторами: умножение на число, сложение, разложение, скалярное произведение. Угол между векторами. Простейшие задачи в координатах. Уравнение окружности, прямой.

### **Соотношение между сторонами и углами треугольника. Скалярное произведение векторов**

Синус, косинус, тангенс угла. Соотношения между сторонами и углами треугольника. Скалярное произведение векторов.

### **Длина окружности и площадь круга**

**Многоугольники.** Длина ломаной, периметр многоугольника. Выпуклые многоугольники. Сумма углов выпуклого многоугольника. Вписанные и описанные многоугольники. Правильные многоугольники.

**Окружность и круг.** Центр, радиус, диаметр. Дуга, хорда. Сектор, сегмент. Центральный, вписанный угол; величина вписанного угла. Взаимное расположение прямой и окружности, двух окружностей. Касательная и секущая к окружности; равенство касательных, проведенных из одной точки. Метрические соотношения в окружности: свойства секущих, касательных, хорд. Окружность, вписанная в треугольник, и окружность, описанная около треугольника. Вписанные и описанные четырехугольники. Вписанные и описанные окружности правильного многоугольника. Длина окружности. Площадь круга и площадь сектора.

### **Геометрические преобразования. Движения**

Примеры движений фигур. Симметрия фигур. Осевая симметрия и параллельный перенос. Поворот и центральная симметрия. Понятие о гомотетии. Подобие фигур.

### **Начальные сведения из стереометрии**

Предмет стереометрия. Многогранник. Призма. Параллелепипед. Цилиндр. Конус. Сфера и шар.

### **Повторение**

Закрепление знаний, умений и навыков, полученных на уроках по данным темам (курс алгебры 9 класса).



## Календарно-тематическое планирование

**А**

Л г е б р	Содержание учебного материала	Кол-во часов  (4 ч в неделю)  Всего 132ч.
	<b>Повторение.</b>	<b>1ч.</b>
	<b>Глава I. Квадратичная функция</b>	<b>29ч.</b>
	<b>Глава II. Уравнения и неравенства с одной переменной</b>	<b>20ч.</b>
	<b>Глава III. Уравнения и неравенства с двумя переменными</b>	<b>23ч.</b>
	<b>Глава IV. Арифметическая и геометрическая прогрессии</b>	<b>17ч.</b>
	<b>Глава V. Элементы комбинаторики и теории вероятностей</b>	<b>18ч.</b>
	<b>Итоговое повторение курса алгебры 9 класса</b>	<b>24ч.</b>

## Геометрия

Содержание учебного материала	Кол-во часов  (2 часа в неделю)  Всего 66ч.
<b>Повторение</b>	<b>2ч.</b>
<b>Глава X. Метод координат</b>	<b>12ч.</b>
<b>Глава XI. Соотношения между сторонами и углами треугольника.</b>	<b>13ч.</b>
<b>Скалярное произведение векторов</b>	
<b>Глава XII. Длина окружности и площадь круга</b>	<b>12ч.</b>
<b>Глава XIII. Движения</b>	<b>7ч.</b>
<b>Начальные сведения из стереометрии.</b>	<b>2ч.</b>
<b>Об аксиомах планиметрии</b>	<b>2ч.</b>
<b>Повторение</b>	<b>16ч.</b>

**Календарно-тематическое планирование учебного материала по  
математике**

**(модуль «Алгебра») в 9 классе по учебнику Макарычева Ю.Н. и др.**

**(4 часа в неделю, всего 132 часа)**

№ урока	Тема урока	Дата по плану	Дата фактичес кая	Причина изменения даты
1.	Повторение.			
<b>Глава I. Квадратичная функция (29 часов)</b>				
<b>§1. Функции и их свойства (7 часов)</b>				
2.	Функция. Область определения и область значений функции (п.1).			
3.	Функция. Область определения и область значений функции (п.1).			
4.	Функция. Область определения и область значений функции (п.1).			
5.	Свойства функций (п.2).			
6.	Свойства функций (п.2).			
7.	Свойства функций (п.2).			
8.	Свойства функций (п.2).			
<b>§2. Квадратный трехчлен (6 часов)</b>				
9.	Квадратный трехчлен и его корни (п.3).			
10.	Квадратный трехчлен и его корни (п.3).			
11.	Разложение квадратного трехчлена на множители (п.4).			
12.	Разложение квадратного трехчлена на множители (п.4).			
13.	Разложение квадратного трехчлена на множители (п.4).			
14.	Контрольная работа №1 «Функции и их свойства. Квадратный трехчлен».			
<b>§3. Квадратичная функция и её график (11 часов)</b>				
15.	Анализ контрольной работы. Функция $y=ax^2$ , её график и свойства (п.5).			
16.	Функция $y=ax^2$ , её график и свойства (п.5).			
17.	Функция $y=ax^2$ , её график и свойства (п.5).			
18.	Графики функций $y=ax^2+n$ и $y=a(x-m)^2$ (п.6).			
19.	Графики функций $y=ax^2+n$ и $y=a(x-m)^2$ (п.6).			
20.	Графики функций $y=ax^2+n$ и $y=a(x-m)^2$ (п.6).			
21.	Построение графика квадратичной функции (п.7).			
22.	Построение графика квадратичной функции (п.7).			
23.	Построение графика квадратичной функции (п.7).			
24.	Построение графика квадратичной функции (п.7).			
25.	Построение графика квадратичной функции (п.7).			
<b>§4. Степенная функция. Корень n-й степени (5 часов)</b>				
26.	Функция $y=x^n$ (п.8).			
27.	Функция $y=x^n$ (п.8).			
28.	Корень n-й степени (п.9).			
29.	Корень n-й степени (п.9).			
	Дробно-линейная функция и её график (п.10).	Сам.изуч.		

	Степень с рациональным показателем (п.11).	Сам.изуч.		
30.	Контрольная работа №2 «Квадратичная функция. Степенная функция. Корень n-й степени».			
Глава II. Уравнения и неравенства с одной переменной (20 часов)				
§5. Уравнения с одной переменной (12 часов)				
31.	Анализ контрольной работы. Целое уравнение и его корни (п.12).			
32.	Целое уравнение и его корни (п.12).			
33.	Целое уравнение и его корни (п.12).			
34.	Целое уравнение и его корни (п.12).			
35.	Целое уравнение и его корни (п.12).			
36.	Целое уравнение и его корни (п.12).			
37.	Дробные рациональные уравнения (п.13).			
38.	Дробные рациональные уравнения (п.13).			
39.	Дробные рациональные уравнения (п.13).			
40.	Дробные рациональные уравнения (п.13).			
41.	Дробные рациональные уравнения (п.13).			
42.	Контрольная работа №3 «Уравнения с одной переменной».			
§6. Неравенства с одной переменной (8 часов)				
43.	Анализ контрольной работы. Решение неравенств второй степени с одной переменной (п.14).			
44.	Решение неравенств второй степени с одной переменной (п.14).			
45.	Решение неравенств второй степени с одной переменной (п.14).			
46.	Решение неравенств второй степени с одной переменной (п.14).			
47.	Решение неравенств методом интервалов (п.15).			
48.	Решение неравенств методом интервалов (п.15).			
49.	Решение неравенств методом интервалов (п.15).			
	Некоторые приемы решения целых уравнений (п.16).	Сам.изуч.		
50.	Контрольная работа №4 «Уравнения и неравенства с одной переменной».			
Глава III. Уравнения и неравенства с двумя переменными (23 часов)				
§7. Уравнения с двумя переменными и их системы (15 часов)				
51.	Анализ контрольной работы. Уравнение с двумя переменными и его график (п.17).			
52.	Уравнение с двумя переменными и его график (п.17).			
53.	Графический способ решения систем уравнений (п.18).			
54.	Графический способ решения систем уравнений (п.18).			
55.	Графический способ решения систем уравнений (п.18).			
56.	Решение систем уравнений второй степени (п.19).			
57.	Решение систем уравнений второй степени (п.19).			
58.	Решение систем уравнений второй степени (п.19).			
59.	Решение систем уравнений второй степени (п.19).			
60.	Решение систем уравнений второй степени (п.19).			
61.	Решение задач с помощью систем уравнений второй степени (п.20).			
62.	Решение задач с помощью систем уравнений второй степени (п.20).			
63.	Решение задач с помощью систем уравнений второй степени (п.20).			
64.	Решение задач с помощью систем уравнений второй			

	степени (п.20).			
65.	Решение задач с помощью систем уравнений второй степени (п.20).			
<b>§8. Неравенства с двумя переменными и их системы (8 часов)</b>				
66.	Неравенства с двумя переменными (п.21).			
67.	Неравенства с двумя переменными (п.21).			
68.	Неравенства с двумя переменными (п.21).			
69.	Системы неравенств с двумя переменными (п.22).			
70.	Системы неравенств с двумя переменными (п.22).			
71.	Системы неравенств с двумя переменными (п.22).			
	Системы неравенств с двумя переменными (п.22).			
72.	Некоторые приемы решения систем уравнений второй степени с двумя переменными.	Сам.изуч.		
73.	Контрольная работа №5 «Уравнения и неравенства с двумя переменными».			
<b>Глава IV. Арифметическая и геометрическая прогрессии (17 часов)</b>				
<b>§9. Арифметическая прогрессия (9 часов)</b>				
74.	Анализ контрольной работы. Последовательности (п.24).			
75.	Определение арифметической прогрессии. Формула n-го члена арифметической прогрессии (п.25).			
76.	Определение арифметической прогрессии. Формула n-го члена арифметической прогрессии (п.25).			
77.	Формула n-го члена арифметической прогрессии (п.25).			
78.	Формула суммы первых n членов арифметической прогрессии (п.26).			
79.	Формула суммы первых n членов арифметической прогрессии (п.26).			
80.	Формула суммы первых n членов арифметической прогрессии (п.26).			
81.	Формула суммы первых n членов арифметической прогрессии (п.26).			
82.	Контрольная работа №6 «Арифметическая прогрессия».			
<b>§10. Геометрическая прогрессия (8 часов)</b>				
83.	Анализ контрольной работы. Определение геометрической прогрессии. Формула n-го члена геометрической прогрессии (п.27).			
84.	Определение геометрической прогрессии. Формула n-го члена геометрической прогрессии (п.27).			
85.	Определение геометрической прогрессии. Формула n-го члена геометрической прогрессии (п.27).			
86.	Формула суммы первых n членов геометрической прогрессии (п.28).			
87.	Формула суммы первых n членов геометрической прогрессии (п.28).			
88.	Формула суммы первых n членов геометрической прогрессии (п.28).			
	Формула суммы первых n членов геометрической прогрессии (п.28).			

89.	Метод математической индукции (п.29).	Сам.изуч.		
90.	Контрольная работа №7 « Геометрическая прогрессия».			
<b>Глава V. Элементы комбинаторики и теории вероятностей (18 часов)</b>				
<b>§11. Элементы комбинаторики (11 часов)</b>				
91.	Анализ контрольной работы. Примеры комбинаторных задач (п.30).			
92.	Примеры комбинаторных задач (п.30).			
93.	Перестановки (п.31).			
94.	Перестановки (п.31).			
95.	Размещения (п.32).			
96.	Размещения (п.32).			
97.	Размещения (п.32).			
98.	Сочетания (п.33).			
99.	Сочетания (п.33).			
100.	Сочетания (п.33).			
101.	Сочетания (п.33).			
<b>§12. Начальные сведения из теории вероятностей (7 часов)</b>				
102.	Относительная частота случайного события (п.34).			
103.	Относительная частота случайного события (п.34).			
104.	Относительная частота случайного события (п.34).			
105.	Вероятность равновозможных событий (п.35).			
106.	Вероятность равновозможных событий (п.35).			
107.	Вероятность равновозможных событий (п.35).			
	Сложение и умножение вероятностей (п.36).	Сам.изуч.		
108.	Контрольная работа №8 « Элементы комбинаторики и теории вероятностей».			
<b>Итоговое повторение курса алгебры 9 класса (24 часа)</b>				
109.	Анализ контрольной работы. Делимость натуральных чисел. Арифметические действия с рациональными числами.			
110.	Буквенные выражения. Числовые подстановки в буквенные выражения.			
111.	Алгебраические дроби.			
112.	Степени с целыми показателями и их свойства.			
113.	Квадратный корень и его свойства.			
114.	Решение текстовых задач на проценты.			
115.	Линейное уравнение с одной переменной.			
116.	Квадратные уравнения.			
117.	Решение уравнений на основе условия равенства нулю произведения.			
118.	Решение дробно-рациональных уравнений.			
119.	Графический способ решения уравнений.			
120.	Решение систем двух уравнений с двумя переменными.			
121.	Решение текстовых задач с помощью уравнений.			
122.	Числовые неравенства и их свойства.			
123.	Линейные неравенства с одной переменной.			
124.	Системы линейных неравенств с одной переменной.			
125.	Квадратные неравенства.			
126.	Числовые последовательности. Арифметическая и геометрическая прогрессии.			
127.	Исследование функции и построение графиков. Линейная, квадратичная и обратно пропорциональная функции.			
128.	Графическая интерпретация уравнений, неравенств и			

	их систем.			
129.	Решение задач.			
130.	Задания, содержащие параметр.			
131.	Элементы комбинаторики, статистики и теории вероятностей.			
132.	<b>Итоговая контрольная работа.</b>			

**Календарно - тематическое планирование учебного материала по математике (модуль «Геометрия») в 9 классе по учебнику Л.С.Атанасяна и др. (2 часа в неделю, всего 66 часов)**

№ урока	Тема урока	Дата по плану	Дата фактическая	Примечания
<b>Повторение (2 часа)</b>				
2	Повторение темы «Векторы».			
<b>Глава X. Метод координат (12 ч)</b>				
3	Координаты вектора (п.89 – 90).			
4	Координаты вектора (п.89 – 90).			
5	Простейшие задачи в координатах (п.91 – 92).			
6	Простейшие задачи в координатах (п.91 – 92).			
7	Простейшие задачи в координатах (п.91 – 92).			
8	Уравнение окружности (п.93 – 94).			
9	Уравнение окружности (п.93 – 94).			
10	Уравнение прямой (п.95).			
11	Уравнение прямой (п.95).			
12	Решение задач.			
13	Решение задач.			
14	Контрольная работа № 1 «Векторы и координаты».			
<b>Глава XI. Соотношения между сторонами и углами треугольника. Скалярное произведение векторов (13 ч)</b>				
15	Анализ контрольной работы. Синус, косинус и тангенс угла (п.97 – 99).			
16	Синус, косинус и тангенс угла (п.97 – 99).			
17	Синус, косинус и тангенс угла (п.97 – 99).			
18	Теорема о площади треугольника (п.100).			
19	Теоремы синусов и косинусов (п.101 – 102).			
20	Решение треугольников (п.103).			
21	Решение треугольников (п.103).			
22	Угол между векторами (п.105).			
23	Скалярное произведение векторов (п.106).			
24	Скалярное произведение векторов в координатах. Свойства скалярного произведения векторов (п.107-108).			
25	Решение задач по теме «Скалярное произведение векторов».			
26	Решение задач по теме «Скалярное произведение векторов».			

27	Контрольная работа № 2 по теме «Скалярное произведение векторов».			
<b>Глава XII. Длина окружности и площадь круга (12 ч)</b>				
28	Анализ контрольной работы. Правильные многоугольники (п.109).			
29	Окружность, описанная около правильного многоугольника. Окружность, вписанная в правильный многоугольник (п.110 – 111).			
30	Формулы для вычисления площади правильного многоугольника, его стороны и радиуса вписанной окружности (п.112).			
31	Построение правильных многоугольников (п.113).			
32	Решение задач по теме «Правильные многоугольники».			
33	Решение задач по теме «Правильные многоугольники».			
34	Длина окружности (п.114).			
35	Площадь круга (п.115).			
36	Решение задач по теме «Длина окружности и площадь круга».			
37	Решение задач по теме «Длина окружности и площадь круга».			
38	Решение задач по теме «Правильные многоугольники. Длина окружности и площадь круга».			
39	Контрольная работа № 3 «Правильные многоугольники. Длина окружности и площадь круга».			
<b>Глава XIII. Движения (7 ч)</b>				
40	Анализ контрольной работы. Понятие движения (п.117 – 118).			
41	Понятие движения (п.117 – 118).			
42	Параллельный перенос и поворот (п.120 – 121).			
43	Параллельный перенос и поворот (п.120 – 121).			
44	Решение задач по теме «Движения».			
45	Решение задач по теме «Движения».			
46	Контрольная работа № 4 «Движения на плоскости».			
<b>Начальные сведения из стереометрии (2ч.)</b>				
47	Анализ контрольной работы. Многогранники.			
48	Тела и поверхности вращения.			
49-50	<b>Об аксиомах планиметрии (2 ч.)</b>			
<b>Повторение (16 ч.)</b>				



51	Анализ контрольной работы. Треугольники.			
52	Треугольники.			
53	Треугольники.			
54	Параллельные прямые.			
55	Параллельные прямые.			
56	Четырехугольники.			
57	Четырехугольники.			
58	Площадь.			
59	Площадь.			
60	Площадь.			
61	Векторы.			
62	Векторы.			
63	Правильные многоугольники.			
64	Правильные многоугольники.			
65	Решение задач ГИА по математике.			
66	Решение задач ГИА по математике.			


**МУНИЦИПАЛЬНОЕ БЮДЖЕТНОЕ  
ОБЩЕОБРАЗОВАТЕЛЬНОЕ УЧРЕЖДЕНИЕ  
«СРЕДНЯЯ ОБЩЕОБРАЗОВАТЕЛЬНАЯ ШКОЛА № 15  
(МБОУ СОШ № 15)**

---

**Рассмотрено**  
на заседании методического совета  
протокол №1  
от 31 августа 2023 г.

  
Федулова О.В.

**Утверждаю**  
приказ № 251/О от 01 сентября 2023 г.  
Директор МБОУ СОШ № 15

  
Сухоруков В.В.

**РАБОЧАЯ ПРОГРАММА**

(ID 1432598)

**учебного предмета «Физическая культура»**

для обучающихся 5 - 6 классов

г. Мичуринск 2023

## ПОЯСНИТЕЛЬНАЯ ЗАПИСКА

Программа по физической культуре представляет собой методически оформленную конкретизацию требований ФГОС ООО и раскрывает их реализацию через конкретное предметное содержание.

При создании программы по физической культуре учитывались потребности современного российского общества в физически крепком и дееспособном подрастающем поколении, способном активно включаться в разнообразные формы здорового образа жизни, умеющем использовать ценности физической культуры для самоопределения, саморазвития и самоактуализации.

В своей социально-ценностной ориентации программа по физической культуре рассматривается как средство подготовки обучающихся к предстоящей жизнедеятельности, укрепления их здоровья, повышения функциональных и адаптивных возможностей систем организма, развития жизненно важных физических качеств. Программа по физической культуре обеспечивает преемственность с федеральными рабочими программами начального общего и среднего общего образования.

Основной целью программы по физической культуре является формирование разносторонне физически развитой личности, способной активно использовать ценности физической культуры для укрепления и длительного сохранения собственного здоровья, оптимизации трудовой деятельности и организации активного отдыха. В программе по физической культуре данная цель конкретизируется и связывается с формированием устойчивых мотивов и потребностей обучающихся в бережном отношении к своему здоровью, целостном развитии физических, психических и нравственных качеств, творческом использовании ценностей физической культуры в организации здорового образа жизни, регулярных занятиях двигательной деятельностью и спортом.

Развивающая направленность программы по физической культуре определяется вектором развития физических качеств и функциональных возможностей организма, являющихся основой укрепления их здоровья, повышения надёжности и активности адаптивных процессов. Существенным достижением данной ориентации является приобретение обучающимися знаний и умений в организации самостоятельных форм занятий оздоровительной, спортивной и прикладно-ориентированной физической культурой, возможности познания своих физических способностей и их целенаправленного развития.

Воспитывающее значение программы по физической культуре заключается в содействии активной социализации обучающихся на основе осмысления и понимания роли и значения мирового и российского олимпийского движения, приобщения к их культурным ценностям, истории и современному развитию.

В число практических результатов данного направления входит формирование положительных навыков и умений в общении и взаимодействии со сверстниками и учителями физической культуры, организации совместной учебной и консультативной деятельности.

Центральной идеей конструирования учебного содержания и планируемых результатов образования по физической культуре на уровне основного общего образования является воспитание целостной личности обучающихся, обеспечение единства в развитии их физической, психической и социальной природы. Реализация этой идеи становится возможной на основе содержания учебного предмета, которое представляется двигательной деятельностью с её базовыми компонентами: информационным (знания о физической культуре), операциональным (способы самостоятельной деятельности) и мотивационно-процессуальным (физическое совершенствование).

В целях усиления мотивационной составляющей учебного предмета «Физическая культура», придания ей лично значимого смысла, содержание программы по физической культуре представляется системой модулей, которые входят структурными компонентами в раздел «Физическое совершенствование».

Инвариантные модули включают в себя содержание базовых видов спорта: гимнастика, лёгкая атлетика, зимние виды спорта (на примере лыжной подготовки), спортивные игры, плавание. Инвариантные модули в своём предметном содержании ориентируются на всестороннюю физическую подготовленность обучающихся, освоение ими технических действий и физических упражнений, содействующих обогащению двигательного опыта.

Вариативные модули объединены модулем «Спорт», содержание которого разрабатывается образовательной организацией на основе модульных программ по физической культуре для общеобразовательных организаций. Основной содержательной направленностью вариативных модулей является подготовка обучающихся к выполнению нормативных требований Всероссийского физкультурно-спортивного комплекса ГТО, активное вовлечение их в соревновательную деятельность.

Модуль «Спорт» может разрабатываться учителями физической культуры на основе содержания базовой физической подготовки, национальных видов спорта, современных оздоровительных систем. В рамках данного модуля представлено примерное содержание «Базовой физической подготовки».

Содержание программы по физической культуре представлено по годам обучения, для каждого класса предусмотрен раздел «Универсальные учебные действия», в котором раскрывается вклад предмета в формирование познавательных, коммуникативных и регулятивных действий, соответствующих возможностям и особенностям обучающихся данного возраста. Личностные достижения непосредственно связаны с конкретным содержанием учебного предмета и представлены по мере его раскрытия.

Общее число часов, рекомендованных для изучения физической культуры на уровне основного общего образования, – 340 часов: в 5 классе – 68 часов (2 часа в неделю), в 6 классе – 68 часов (2 часа в неделю), в 7 классе – 68 часов (2 часа в неделю), в 8 классе – 68 часов (2 часа в неделю), в 9 классе – 68 часов (2 часа в неделю). На модульный блок «Базовая физическая подготовка» отводится 150 часов из общего числа (1 час в неделю в каждом классе).

## СОДЕРЖАНИЕ УЧЕБНОГО ПРЕДМЕТА

### 5 КЛАСС

#### *Знания о физической культуре.*

Физическая культура на уровне основного общего образования: задачи, содержание и формы организации занятий. Система дополнительного обучения физической культуре, организация спортивной работы в общеобразовательной организации.

Физическая культура и здоровый образ жизни: характеристика основных форм занятий физической культурой, их связь с укреплением здоровья, организацией отдыха и досуга.

Исторические сведения об Олимпийских играх Древней Греции, характеристика их содержания и правил спортивной борьбы. Расцвет и завершение истории Олимпийских игр древности.

#### *Способы самостоятельной деятельности.*

Режим дня и его значение для обучающихся, связь с умственной работоспособностью. Составление индивидуального режима дня, определение основных индивидуальных видов деятельности, их временных диапазонов и последовательности в выполнении.

Физическое развитие человека, его показатели и способы измерения. Осанка как показатель физического развития, правила предупреждения её нарушений в условиях учебной и бытовой деятельности. Способы измерения и оценивания осанки. Составление комплексов физических упражнений с коррекционной направленностью и правил их самостоятельного проведения.

Проведение самостоятельных занятий физическими упражнениями на открытых площадках и в домашних условиях, подготовка мест занятий, выбор одежды и обуви, предупреждение травматизма.

Оценивание состояния организма в покое и после физической нагрузки в процессе самостоятельных занятий физической культуры и спортом.

Составление дневника физической культуры.

#### *Физическое совершенствование.*

#### *Физкультурно-оздоровительная деятельность.*

Роль и значение физкультурно-оздоровительной деятельности в здоровом образе жизни современного человека. Упражнения утренней зарядки и физкультминуток, дыхательной и зрительной гимнастики в процессе учебных

занятий, закаливающие процедуры после занятий утренней зарядкой. Упражнения на развитие гибкости и подвижности суставов, развитие координации; формирование телосложения с использованием внешних отягощений.

*Спортивно-оздоровительная деятельность.*

Роль и значение спортивно-оздоровительной деятельности в здоровом образе жизни современного человека.

Модуль «Гимнастика».

Кувырки вперёд и назад в группировке, кувырки вперёд ноги «скрестно», кувырки назад из стойки на лопатках (мальчики). Опорные прыжки через гимнастического козла ноги врозь (мальчики), опорные прыжки на гимнастического козла с последующим спрыгиванием (девочки).

Упражнения на низком гимнастическом бревне: передвижение ходьбой с поворотами кругом и на 90°, лёгкие подпрыгивания, подпрыгивания толчком двумя ногами, передвижение приставным шагом (девочки). Упражнения на гимнастической лестнице: перелезание приставным шагом правым и левым боком, лазанье разноимённым способом по диагонали и одноимённым способом вверх. Расхождение на гимнастической скамейке правым и левым боком способом «удерживая за плечи».

Модуль «Лёгкая атлетика».

Бег на длинные дистанции с равномерной скоростью передвижения с высокого старта, бег на короткие дистанции с максимальной скоростью передвижения. Прыжки в длину с разбега способом «согнув ноги», прыжки в высоту с прямого разбега.

Метание малого мяча с места в вертикальную неподвижную мишень, метание малого мяча на дальность с трёх шагов разбега.

Модуль «Зимние виды спорта».

Передвижение на лыжах попеременным двухшажным ходом, повороты на лыжах переступанием на месте и в движении по учебной дистанции, подъём по пологому склону способом «лесенка» и спуск в основной стойке, преодоление небольших бугров и впадин при спуске с пологого склона.

Модуль «Спортивные игры».

Баскетбол. Передача мяча двумя руками от груди, на месте и в движении, ведение мяча на месте и в движении «по прямой», «по кругу» и «змейкой», бросок мяча в корзину двумя руками от груди с места, ранее разученные технические действия с мячом.

Волейбол. Прямая нижняя подача мяча, приём и передача мяча двумя руками снизу и сверху на месте и в движении, ранее разученные технические действия с мячом.

Футбол. Удар по неподвижному мячу внутренней стороной стопы с небольшого разбега, остановка катящегося мяча способом «наступания», ведение мяча «по прямой», «по кругу» и «змейкой», обводка мячом ориентиров (конусов).

Совершенствование техники ранее разученных гимнастических и акробатических упражнений, упражнений лёгкой атлетики и зимних видов спорта, технических действий спортивных игр.

Модуль «Спорт».

Физическая подготовка к выполнению нормативов комплекса ГТО с использованием средств базовой физической подготовки, видов спорта и оздоровительных систем физической культуры, национальных видов спорта, культурно-этнических игр.

## **6 КЛАСС**

### ***Знания о физической культуре.***

Возрождение Олимпийских игр и олимпийского движения в современном мире, роль Пьера де Кубертена в их становлении и развитии. Девиз, символика и ритуалы современных Олимпийских игр. История организации и проведения первых Олимпийских игр современности, первые олимпийские чемпионы.

### ***Способы самостоятельной деятельности.***

Ведение дневника физической культуры. Физическая подготовка и её влияние на развитие систем организма, связь с укреплением здоровья, физическая подготовленность как результат физической подготовки.

Правила и способы самостоятельного развития физических качеств. Способы определения индивидуальной физической нагрузки. Правила проведения измерительных процедур по оценке физической подготовленности. Правила техники выполнения тестовых заданий и способы регистрации их результатов.

Правила и способы составления плана самостоятельных занятий физической подготовкой.

### ***Физическое совершенствование.***

*Физкультурно-оздоровительная деятельность.*



Правила самостоятельного закаливания организма с помощью воздушных и солнечных ванн, купания в естественных водоёмах. Правила техники безопасности и гигиены мест занятий физическими упражнениями.

Оздоровительные комплексы: упражнения для коррекции телосложения с использованием дополнительных отягощений, упражнения для профилактики нарушения зрения во время учебных занятий и работы за компьютером, упражнения для физкультпауз, направленных на поддержание оптимальной работоспособности мышц опорно-двигательного аппарата в режиме учебной деятельности.

*Спортивно-оздоровительная деятельность.*

Модуль «Гимнастика».

Акробатическая комбинация из общеразвивающих и сложно координированных упражнений, стоек и кувырков, ранее разученных акробатических упражнений.

Комбинация из стилизованных общеразвивающих упражнений и сложно-координированных упражнений ритмической гимнастики, разнообразных движений руками и ногами с разной амплитудой и траекторией, танцевальными движениями из ранее разученных танцев (девочки).

Опорные прыжки через гимнастического козла с разбега способом «согнув ноги» (мальчики) и способом «ноги врозь» (девочки).

Гимнастические комбинации на низком гимнастическом бревне с использованием стилизованных общеразвивающих и сложно-координированных упражнений, передвижений шагом и лёгким бегом, поворотами с разнообразными движениями рук и ног, удержанием статических поз (девочки).

Упражнения на невысокой гимнастической перекладине: висы, упор ноги врозь, перемах вперёд и обратно (мальчики).

Лазанье по канату в три приёма (мальчики).

Модуль «Лёгкая атлетика».

Старт с опорой на одну руку и последующим ускорением, спринтерский и гладкий равномерный бег по учебной дистанции, ранее разученные беговые упражнения.

Прыжковые упражнения: прыжок в высоту с разбега способом «перешагивание», ранее разученные прыжковые упражнения в длину и высоту, напрыгивание и спрыгивание.

Метание малого (теннисного) мяча в подвижную (раскачивающуюся) мишень.

Модуль «Зимние виды спорта».

Передвижение на лыжах одновременным одношажным ходом, преодоление небольших трамплинов при спуске с пологого склона в низкой стойке, ранее разученные упражнения лыжной подготовки, передвижения по учебной дистанции, повороты, спуски, торможение.

Модуль «Спортивные игры».

Баскетбол. Технические действия игрока без мяча: передвижение в стойке баскетболиста, прыжки вверх толчком одной ногой и приземлением на другую ногу, остановка двумя шагами и прыжком.

Упражнения с мячом: ранее разученные упражнения в ведении мяча в разных направлениях и по разной траектории, на передачу и броски мяча в корзину.

Правила игры и игровая деятельность по правилам с использованием разученных технических приёмов.

Волейбол. Приём и передача мяча двумя руками снизу в разные зоны площадки команды соперника. Правила игры и игровая деятельность по правилам с использованием разученных технических приёмов в подаче мяча, его приёме и передаче двумя руками снизу и сверху.

Футбол. Удары по катящемуся мячу с разбега. Правила игры и игровая деятельность по правилам с использованием разученных технических приёмов в остановке и передаче мяча, его ведении и обводке.

Совершенствование техники ранее разученных гимнастических и акробатических упражнений, упражнений лёгкой атлетики и зимних видов спорта, технических действий спортивных игр.

Модуль «Спорт».

Физическая подготовка к выполнению нормативов комплекса ГТО с использованием средств базовой физической подготовки, видов спорта и оздоровительных систем физической культуры, национальных видов спорта, культурно-этнических игр.

## **ПЛАНИРУЕМЫЕ РЕЗУЛЬТАТЫ ОСВОЕНИЯ ПРОГРАММЫ ПО ФИЗИЧЕСКОЙ КУЛЬТУРЕ НА УРОВНЕ НАЧАЛЬНОГО ОБЩЕГО ОБРАЗОВАНИЯ**

### **ЛИЧНОСТНЫЕ РЕЗУЛЬТАТЫ**

В результате изучения физической культуры на уровне основного общего образования у обучающегося будут сформированы следующие **личностные результаты**:

готовность проявлять интерес к истории и развитию физической культуры и спорта в Российской Федерации, гордиться победами выдающихся отечественных спортсменов-олимпийцев;

готовность отстаивать символы Российской Федерации во время спортивных соревнований, уважать традиции и принципы современных Олимпийских игр и олимпийского движения;

готовность ориентироваться на моральные ценности и нормы межличностного взаимодействия при организации, планировании и проведении совместных занятий физической культурой и спортом, оздоровительных мероприятий в условиях активного отдыха и досуга;

готовность оценивать своё поведение и поступки во время проведения совместных занятий физической культурой, участия в спортивных мероприятиях и соревнованиях;

готовность оказывать первую медицинскую помощь при травмах и ушибах, соблюдать правила техники безопасности во время совместных занятий физической культурой и спортом;

стремление к физическому совершенствованию, формированию культуры движения и телосложения, самовыражению в избранном виде спорта;

готовность организовывать и проводить занятия физической культурой и спортом на основе научных представлений о закономерностях физического развития и физической подготовленности с учётом самостоятельных наблюдений за изменением их показателей;

осознание здоровья как базовой ценности человека, признание объективной необходимости в его укреплении и длительном сохранении посредством занятий физической культурой и спортом;

осознание необходимости ведения здорового образа жизни как средства профилактики пагубного влияния вредных привычек на физическое, психическое и социальное здоровье человека;

способность адаптироваться к стрессовым ситуациям, осуществлять профилактические мероприятия по регулированию эмоциональных напряжений, активному восстановлению организма после значительных умственных и физических нагрузок;

готовность соблюдать правила безопасности во время занятий физической культурой и спортом, проводить гигиенические и профилактические мероприятия по организации мест занятий, выбору спортивного инвентаря и оборудования, спортивной одежды;

готовность соблюдать правила и требования к организации бивуака во время туристских походов, противостоять действиям и поступкам, приносящим вред окружающей среде;

освоение опыта взаимодействия со сверстниками, форм общения и поведения при выполнении учебных заданий на уроках физической культуры, игровой и соревновательной деятельности;

повышение компетентности в организации самостоятельных занятий физической культурой, планировании их содержания и направленности в зависимости от индивидуальных интересов и потребностей;

формирование представлений об основных понятиях и терминах физического воспитания и спортивной тренировки, умений руководствоваться ими в познавательной и практической деятельности, общении со сверстниками, публичных выступлениях и дискуссиях.

## **МЕТАПРЕДМЕТНЫЕ РЕЗУЛЬТАТЫ**

В результате изучения физической культуры на уровне основного общего образования у обучающегося будут сформированы универсальные познавательные учебные действия, универсальные коммуникативные учебные действия, универсальные регулятивные учебные действия.

У обучающегося будут сформированы следующие **универсальные познавательные учебные действия**:

проводить сравнение соревновательных упражнений Олимпийских игр древности и современных Олимпийских игр, выявлять их общность и различия;

осмысливать Олимпийскую хартию как основополагающий документ современного олимпийского движения, приводить примеры её гуманистической направленности;

анализировать влияние занятий физической культурой и спортом на воспитание положительных качеств личности, устанавливать возможность профилактики вредных привычек;

характеризовать туристские походы как форму активного отдыха, выявлять их целевое предназначение в сохранении и укреплении здоровья, руководствоваться требованиями техники безопасности во время передвижения по маршруту и организации бивуака;

устанавливать причинно-следственную связь между планированием режима дня и изменениями показателей работоспособности;

устанавливать связь негативного влияния нарушения осанки на состояние здоровья и выявлять причины нарушений, измерять индивидуальную форму и составлять комплексы упражнений по профилактике и коррекции выявляемых нарушений;

устанавливать причинно-следственную связь между уровнем развития физических качеств, состоянием здоровья и функциональными возможностями основных систем организма;

устанавливать причинно-следственную связь между качеством владения техникой физического упражнения и возможностью возникновения травм и ушибов во время самостоятельных занятий физической культурой и спортом;

устанавливать причинно-следственную связь между подготовкой мест занятий на открытых площадках и правилами предупреждения травматизма.

У обучающегося будут сформированы следующие **универсальные коммуникативные учебные действия:**

выбирать, анализировать и систематизировать информацию из разных источников об образцах техники выполнения разучиваемых упражнений, правилах планирования самостоятельных занятий физической и технической подготовкой;

вести наблюдения за развитием физических качеств, сравнивать их показатели с данными возрастно-половых стандартов, составлять планы занятий на основе определённых правил и регулировать нагрузку по частоте пульса и внешним признакам утомления;

описывать и анализировать технику разучиваемого упражнения, выделять фазы и элементы движений, подбирать подготовительные упражнения;

и планировать последовательность решения задач обучения, оценивать эффективность обучения посредством сравнения с эталонным образцом;

наблюдать, анализировать и контролировать технику выполнения физических упражнений другими обучающимися, сравнивать её с эталонным образцом, выявлять ошибки и предлагать способы их устранения;

изучать и коллективно обсуждать технику «иллюстративного образца» разучиваемого упражнения, рассматривать и моделировать появление ошибок, анализировать возможные причины их появления, выяснять способы их устранения.

У обучающегося будут сформированы следующие **универсальные регулятивные учебные действия:**

составлять и выполнять индивидуальные комплексы физических упражнений с разной функциональной направленностью, выявлять особенности их воздействия на состояние организма, развитие его резервных возможностей с помощью процедур контроля и функциональных проб;

составлять и выполнять акробатические и гимнастические комплексы упражнений, самостоятельно разучивать сложно-координированные упражнения на спортивных снарядах;

активно взаимодействовать в условиях учебной и игровой деятельности, ориентироваться на указания учителя и правила игры при возникновении конфликтных и нестандартных ситуаций, признавать своё право и право других на ошибку, право на её совместное исправление;

разучивать и выполнять технические действия в игровых видах спорта, активно взаимодействуют при совместных тактических действиях в защите и нападении, терпимо относится к ошибкам игроков своей команды и команды соперников;

организовывать оказание первой помощи при травмах и ушибах во время самостоятельных занятий физической культурой и спортом, применять способы и приёмы помощи в зависимости от характера и признаков полученной травмы.

## **ПРЕДМЕТНЫЕ РЕЗУЛЬТАТЫ**

К концу обучения *в 5 классе* обучающийся научится:

выполнять требования безопасности на уроках физической культуры, на самостоятельных занятиях физическими упражнениями в условиях активного отдыха и досуга;

проводить измерение индивидуальной осанки и сравнивать её показатели со стандартами, составлять комплексы упражнений по коррекции и профилактике её нарушения, планировать их выполнение в режиме дня;

составлять дневник физической культуры и вести в нём наблюдение за показателями физического развития и физической подготовленности, планировать содержание и регулярность проведения самостоятельных занятий;

осуществлять профилактику утомления во время учебной деятельности, выполнять комплексы упражнений физкультурминутки, дыхательной и зрительной гимнастики;

выполнять комплексы упражнений оздоровительной физической культуры на развитие гибкости, координации и формирование телосложения;

выполнять опорный прыжок с разбега способом «ноги врозь» (мальчики) и способом «напрыгивания с последующим спрыгиванием» (девочки);

выполнять упражнения в висах и упорах на низкой гимнастической перекладине (мальчики), в передвижениях по гимнастическому бревну ходьбой и приставным шагом с поворотами, подпрыгиванием на двух ногах на месте и с продвижением (девочки);

передвигаться по гимнастической стенке приставным шагом, лазать разноимённым способом вверх и по диагонали;

выполнять бег с равномерной скоростью с высокого старта по учебной дистанции;

демонстрировать технику прыжка в длину с разбега способом «согнув ноги»;

передвигаться на лыжах попеременным двухшажным ходом (для бесснежных районов – имитация передвижения);

тренироваться в упражнениях общефизической и специальной физической подготовки с учётом индивидуальных и возрастно-половых особенностей;

демонстрировать технические действия в спортивных играх:

баскетбол (ведение мяча с равномерной скоростью в разных направлениях, приём и передача мяча двумя руками от груди с места и в движении);

волейбол (приём и передача мяча двумя руками снизу и сверху с места и в движении, прямая нижняя подача);

футбол (ведение мяча с равномерной скоростью в разных направлениях, приём и передача мяча, удар по неподвижному мячу с небольшого разбега).

К концу обучения **в 6 классе** обучающийся научится:

характеризовать Олимпийские игры современности как международное культурное явление, роль Пьера де Кубертена в их историческом возрождении, обсуждать историю возникновения девиза, символики и ритуалов Олимпийских игр;

измерять индивидуальные показатели физических качеств, определять их соответствие возрастным нормам и подбирать упражнения для их направленного развития;

контролировать режимы физической нагрузки по частоте пульса и степени утомления организма по внешним признакам во время самостоятельных занятий физической подготовкой;

готовить места для самостоятельных занятий физической культурой и спортом в соответствии с правилами техники безопасности и гигиеническими требованиями;

отбирать упражнения оздоровительной физической культуры и составлять из них комплексы физкультминуток и физкультпауз для оптимизации работоспособности и снятия мышечного утомления в режиме учебной деятельности;

составлять и выполнять акробатические комбинации из разученных упражнений, наблюдать и анализировать выполнение другими обучающимися, выявлять ошибки и предлагать способы устранения;

выполнять лазанье по канату в три приёма (мальчики), составлять и выполнять комбинацию на низком бревне из стилизованных общеразвивающих и сложно-координированных упражнений (девочки);

выполнять беговые упражнения с максимальным ускорением, использовать их в самостоятельных занятиях для развития быстроты и равномерный бег для развития общей выносливости;

выполнять прыжок в высоту с разбега способом «перешагивание», наблюдать и анализировать его выполнение другими обучающимися, сравнивая с заданным образцом, выявлять ошибки и предлагать способы устранения;

выполнять передвижение на лыжах одновременным одношажным ходом, наблюдать и анализировать его выполнение другими обучающимися, сравнивая с заданным образцом, выявлять ошибки и предлагать способы устранения (для бесснежных районов – имитация передвижения);

тренироваться в упражнениях общефизической и специальной физической подготовки с учётом индивидуальных и возрастно-половых особенностей;

выполнять правила и демонстрировать технические действия в спортивных играх:

баскетбол (технические действия без мяча, броски мяча двумя руками снизу и от груди с места, использование разученных технических действий в условиях игровой деятельности);

волейбол (приём и передача мяча двумя руками снизу и сверху в разные зоны площадки соперника, использование разученных технических действий в условиях игровой деятельности);

футбол (ведение мяча с разной скоростью передвижения, с ускорением в разных направлениях, удар по катящемуся мячу с разбега, использование разученных технических действий в условиях игровой деятельности)



## 5 КЛАСС

№ п/п	Наименование разделов и тем программы	Количество часов	Электронные (цифровые) образовательные ресурсы
		Всего	
<b>Раздел 1. Знания о физической культуре</b>			
1.1	Знания о физической культуре	1	
Итого по разделу		1	
<b>Раздел 2. Способы самостоятельной деятельности</b>			
2.1	Способы самостоятельной деятельности	2	
Итого по разделу		2	
<b>ФИЗИЧЕСКОЕ СОВЕРШЕНСТВОВАНИЕ</b>			
<b>Раздел 1. Физкультурно-оздоровительная деятельность</b>			
1.1	Физкультурно-оздоровительная деятельность	1	
Итого по разделу		1	
<b>Раздел 2. Спортивно-оздоровительная деятельность</b>			
2.1	Лёгкая атлетика (модуль "Легкая атлетика")	7	
2.2	Спортивные игры. Волейбол (модуль "Спортивные игры")	10	
2.3	Гимнастика (модуль "Гимнастика")	6	
2.4	Зимние виды спорта (модуль "Зимние виды спорта")	4	
2.5	Спортивные игры. Баскетбол (модуль "Спортивные игры")	10	
2.6	Спортивные игры. Футбол (модуль "Спортивные игры")	4	

2.7	Подготовка к выполнению нормативных требований комплекса ГТО (модуль "Спорт")	23	
Итого по разделу		64	
ОБЩЕЕ КОЛИЧЕСТВО ЧАСОВ ПО ПРОГРАММЕ		68	

### ПОУРОЧНОЕ ПЛАНИРОВАНИЕ - 5 класс

№ п/п	Тема урока	Количество часов	Дата изучения	Электронные цифровые образовательные ресурсы
		Всего		
1	Физическая культура и здоровый образ жизни человека. Олимпийские игры в древности. Наблюдение за физическим развитием. Определение состояния организма. Режим дня.	1		
2	Организация и проведение самостоятельных занятий. Составление дневника по физической культуре. Упражнения утренней зарядки. Оздоровительные мероприятия в режиме учебной деятельности	1		
3	Упражнения на развитие гибкости	1		
4	Упражнения на развитие координации	1		
5	Упражнения на формирование телосложения	1		
6	Кувырок вперёд и назад в группировке	1		
7	Кувырок вперёд ноги «скрестно»	1		
8	Кувырок назад из стойки на лопатках	1		

9	Опорные прыжки	1		
10	Упражнения на низком гимнастическом бревне	1		
11	Упражнения на гимнастической лестнице	1		
12	Бег на длинные дистанции	1		
13	Бег на короткие дистанции	1		
14	Прыжок в длину с разбега способом «согнув ноги»	1		
15	Метание малого мяча в неподвижную мишень	1		
16	Метание малого мяча на дальность	1		
17	Передвижение на лыжах попеременным двухшажным ходом	1		
18	Повороты на лыжах способом переступания	1		
19	Повороты на лыжах способом переступания	1		
20	Подъём в горку на лыжах способом «лесенка»	1		
21	Подъём в горку на лыжах способом «лесенка»	1		
22	Спуск на лыжах с пологого склона	1		
23	Спуск на лыжах с пологого склона	1		
24	Преодоление небольших препятствий при спуске с пологого склона	1		
25	Преодоление небольших препятствий при спуске с пологого склона	1		
26	Техника ловли мяча	1		
27	Техника передачи мяча	1		
28	Ведение мяча стоя на месте	1		
29	Ведение мяча в движении	1		

30	Ведение мяча в движении	1		
31	Бросок баскетбольного мяча в корзину двумя руками от груди с места	1		
32	Бросок баскетбольного мяча в корзину двумя руками от груди с места	1		
33	Технические действия с мячом	1		
34	Технические действия с мячом	1		
35	Прямая нижняя подача мяча	1		
36	Прямая нижняя подача мяча	1		
37	Приём и передача мяча сверху	1		
38	Приём и передача мяча сверху	1		
39	Технические действия с мячом	1		
40	Удар по мячу внутренней стороной стопы	1		
41	Остановка катящегося мяча внутренней стороной стопы	1		
42	Ведение футбольного мяча «по прямой»	1		
43	Ведение футбольного мяча «по кругу»	1		
44	Обводка мячом ориентиров	1		
45	История ВФСК ГТО и ГТО в наши дни. Правила выполнения спортивных нормативов 3 ступени. Физическая подготовка	1		
46	Правила ТБ на уроках при подготовке к ГТО. ЗОЖ. Первая помощь при травмах	1		
47	Правила и техника выполнения норматива комплекса ГТО: Подтягивание из виса на высокой перекладине – мальчики. Сгибание и разгибание рук в упоре лежа на полу. Эстафеты	1		

48	Правила и техника выполнения норматива комплекса ГТО: Подтягивание из виса на высокой перекладине – мальчики. Сгибание и разгибание рук в упоре лежа на полу. Эстафеты	1		
49	Правила и техника выполнения норматива комплекса ГТО: Подтягивание из виса лежа на низкой перекладине 90см. Эстафеты	1		
50	Правила и техника выполнения норматива комплекса ГТО: Подтягивание из виса лежа на низкой перекладине 90см. Эстафеты	1		
51	Правила и техника выполнения норматива комплекса ГТО: Наклон вперед из положения стоя на гимнастической скамье. Подвижные игры	1		
52	Правила и техника выполнения норматива комплекса ГТО: Наклон вперед из положения стоя на гимнастической скамье. Подвижные игры	1		
53	Правила и техника выполнения норматива комплекса ГТО: Прыжок в длину с места толчком двумя ногами. Эстафеты	1		
54	Правила и техника выполнения норматива комплекса ГТО: Прыжок в длину с места толчком двумя ногами. Эстафеты	1		
55	Правила и техника выполнения норматива комплекса ГТО: Поднимание туловища из положения	1		

	лежа на спине. Подвижные игры			
56	Правила и техника выполнения норматива комплекса ГТО: Бег на 30м. Эстафеты	1		
57	Правила и техника выполнения норматива комплекса ГТО: Бег на 1000м	1		
58	Правила и техника выполнения норматива комплекса ГТО: Бег на 1000м	1		
59	Правила и техника выполнения норматива комплекса ГТО: Кросс на 2 км. Подводящие упражнения	1		
60	Правила и техника выполнения норматива комплекса ГТО: Кросс на 2 км. Подводящие упражнения	1		
61	Правила и техника выполнения норматива комплекса ГТО: Поднимание туловища из положения лежа на спине. Подвижные игры	1		
62	Правила и техника выполнения норматива комплекса ГТО: Метание мяча весом 150г. Подвижные игры	1		
63	Правила и техника выполнения норматива комплекса ГТО: Метание мяча весом 150г. Подвижные игры	1		
64	Правила и техника выполнения норматива комплекса ГТО: Челночный бег 3*10м. Эстафеты	1		
65	Правила и техника выполнения норматива комплекса ГТО: Челночный бег 3*10м. Эстафеты	1		
66	Летний фестиваль ГТО. (сдача норм ГТО с соблюдением правил и техники	1		

	выполнения испытаний (тестов) 3 ступени			
67	Летний фестиваль ГТО. (сдача норм ГТО с соблюдением правил и техники выполнения испытаний (тестов) 3 ступени	1		
68	Зимний фестиваль ГТО. (сдача норм ГТО с соблюдением правил и техники выполнения испытаний (тестов) 3 ступени	1		
<b>ОБЩЕЕ КОЛИЧЕСТВО ЧАСОВ ПО ПРОГРАММЕ</b>		68		

## 6 КЛАСС

№ п/п	Наименование разделов и тем программы	Количество часов	Электронные (цифровые) образовательные ресурсы
		Всего	
<b>Раздел 1. Знания о физической культуре</b>			
1.1	Знания о физической культуре	1	
Итого по разделу		1	
<b>Раздел 2. Способы самостоятельной деятельности</b>			
2.1	Способы самостоятельной деятельности	2	
Итого по разделу		2	
<b>ФИЗИЧЕСКОЕ СОВЕРШЕНСТВОВАНИЕ</b>			
<b>Раздел 1. Физкультурно-оздоровительная деятельность</b>			
1.1	Физкультурно-оздоровительная деятельность	1	

Итого по разделу		1	
<b>Раздел 2. Спортивно-оздоровительная деятельность</b>			
2.1	Лёгкая атлетика (модуль "Легкая атлетика")	7	
2.2	Спортивные игры. Волейбол (модуль "Спортивные игры")	10	
2.3	Гимнастика (модуль "Гимнастика")	6	
2.4	Зимние виды спорта (модуль "Зимние виды спорта")	4	
2.5	Спортивные игры. Баскетбол (модуль "Спортивные игры")	10	
2.6	Спортивные игры. Футбол (модуль "Спортивные игры")	4	
2.7	Подготовка к выполнению нормативных требований комплекса ГТО (модуль "Спорт")	23	
Итого по разделу		64	
ОБЩЕЕ КОЛИЧЕСТВО ЧАСОВ ПО ПРОГРАММЕ		68	



## Поурочное планирование - 6 КЛАСС

№ п/п	Тема урока	Количество часов	Дата изучения	Электронные цифровые образовательные ресурсы
		Всего		
1	Возрождение Олимпийских игр. Символика и ритуалы Олимпийских игр. История первых Олимпийских игр современности.	1		
2	Составление дневника физической культуры. Составление плана самостоятельных занятий физической подготовкой. Основные показатели физической нагрузки.	1		
3	Физическая подготовка человека. Закаливающие процедуры с помощью воздушных и солнечных ванн, купания в естественных водоёмах.	1		
4	Упражнения для коррекции телосложения. Упражнения для профилактики нарушения зрения. Упражнения для профилактики нарушений осанки	1		
5	Старт с опорой на одну руку с последующим ускорением	1		
6	Спринтерский бег	1		
7	Гладкий равномерный бег	1		
8	Гладкий равномерный бег. Гладкий равномерный бег.	1		

9	Прыжковые упражнения: прыжок в высоту с разбега способом «перешагивание»	1		
10	Прыжковые упражнения в длину и высоту. Прыжок в длину с разбега.	1		
11	Метание малого мяча .	1		
12	Приём мяча двумя руками снизу в разные зоны площадки	1		
13	Приём мяча двумя руками снизу в разные зоны площадки	1		
14	Передача мяча двумя руками снизу в разные зоны площадки	1		
15	Передача мяча двумя руками снизу в разные зоны площадки	1		
16	Игровая деятельность с использованием технических приёмов в подаче мяча	1	,,,,	
17	Игровая деятельность с использованием технических приёмов в подаче мяча	1		
18	Игровая деятельность с использованием приёма мяча снизу и сверху	1		
19	Игровая деятельность с использованием технических приёмов передачи мяча снизу и сверху	1		
20	Игровая деятельность с использованием технических приёмов передачи мяча снизу и сверху	1		
21	Игровая деятельность с	1		

	использованием приёма мяча снизу и сверху			
22	Акробатические комбинации	1		
23	Акробатические комбинации	1		
24	Упражнения на низком гимнастическом бревне	1		
25	Упражнения на невысокой гимнастической перекладине	1		
26	Упражнения ритмической гимнастики	1		
27	Упражнения ритмической гимнастики	1		
28	Передвижение одновременным одношажным ходом	1		
29	Преодоление небольших трамплинов при спуске с пологого склона	1		
30	Упражнения лыжной подготовки	1		
31	Передвижения по учебной дистанции, повороты, спуски, торможение	1		
32	Передвижение в стойке баскетболиста	1		
33	Прыжки вверх толчком одной ногой	1		
34	Остановка двумя шагами и прыжком	1		
35	Остановка двумя шагами и прыжком. Прыжки вверх толчком одной ногой.	1		
36	Упражнения в ведении мяча	1		
37	Упражнения в ведении мяча	1		
38	Упражнения на передачу и броски мяча	1		
39	Упражнения на передачу и броски мяча	1		
40	Игровая деятельность с использованием технических приёмов	1		
41	Игровая деятельность с	1		

	использованием технических приёмов			
42	Удар по катящемуся мячу с разбега	1		
43	Игровая деятельность с использованием технических приёмов остановки мяча	1		
44	Игровая деятельность с использованием технических приёмов передачи мяча . Игровая деятельность с использованием технических приёмов ведения мяча .	1		
45	Игровая деятельность с использованием технических приёмов обводки	1		
46	История ВФСК ГТО и ГТО в наши дни. Правила выполнения спортивных нормативов 3-4 ступени. Правила ТБ. Первая помощь при травмах	1		
47	Правила и техника выполнения норматива комплекса ГТО: Подтягивание из виса на высокой перекладине – мальчики. Сгибание и разгибание рук в упоре лежа на полу. Эстафеты	1		
48	Правила и техника выполнения норматива комплекса ГТО: Подтягивание из виса на высокой перекладине – мальчики. Сгибание и разгибание рук в упоре лежа на полу. Эстафеты	1		
49	Правила и техника выполнения норматива комплекса ГТО:	1		

	Подтягивание из виса лежа на низкой перекладине 90см. Эстафеты			
50	Правила и техника выполнения норматива комплекса ГТО: Подтягивание из виса лежа на низкой перекладине 90см. Эстафеты	1		
51	Правила и техника выполнения норматива комплекса ГТО: Наклон вперед из положения стоя на гимнастической скамье. Подвижные игры	1		
52	Правила и техника выполнения норматива комплекса ГТО: Наклон вперед из положения стоя на гимнастической скамье. Подвижные игры	1		
53	Правила и техника выполнения норматива комплекса ГТО: Прыжок в длину с места толчком двумя ногами. Эстафеты	1		
54	Правила и техника выполнения норматива комплекса ГТО: Прыжок в длину с места толчком двумя ногами. Эстафеты	1		
55	Правила и техника выполнения норматива комплекса ГТО: Поднимание туловища из положения лежа на спине. Подвижные игры	1		
56	Правила и техника выполнения норматива комплекса ГТО: Поднимание туловища из положения	1		

	лежа на спине. Подвижные игры			
57	Правила и техника выполнения норматива комплекса ГТО: Челночный бег 3*10м. Эстафеты	1		
58	Правила и техника выполнения норматива комплекса ГТО: Челночный бег 3*10м. Эстафеты	1		
59	Правила и техника выполнения норматива комплекса ГТО: Бег на 30м и 60м. Эстафеты	1		
60	Правила и техника выполнения норматива комплекса ГТО: Бег на 30м и 60м. Эстафеты	1		
61	Правила и техника выполнения норматива комплекса ГТО: Бег на 1000м и 1500м	1		
62	Правила и техника выполнения норматива комплекса ГТО: Бег на 1000м и 1500м	1		
63	Правила и техника выполнения норматива комплекса ГТО: Кросс на 2 км и 3 км. Подводящие упражнения	1		
64	Правила и техника выполнения норматива комплекса ГТО: Кросс на 2 км и 3 км. Подводящие упражнения	1		
65	Правила и техника выполнения норматива комплекса ГТО: Метание мяча весом 150г. Подвижные игры	1		
66	Правила и техника выполнения норматива комплекса ГТО: Метание мяча весом 150г. Подвижные игры	1		

67	Фестиваль ГТО «Всем классом сдадим ГТО». (сдача норм ГТО с соблюдением правил и техники выполнения испытаний (тестов) 3-4 ступени	1		
68	Фестиваль ГТО «Всем классом сдадим ГТО». (сдача норм ГТО с соблюдением правил и техники выполнения испытаний (тестов) 3-4 ступени	1		
ОБЩЕЕ КОЛИЧЕСТВО ЧАСОВ ПО ПРОГРАММЕ		68		






**МУНИЦИПАЛЬНОЕ БЮДЖЕТНОЕ  
ОБЩЕОБРАЗОВАТЕЛЬНОЕ УЧРЕЖДЕНИЕ  
«СРЕДНЯЯ ОБЩЕОБРАЗОВАТЕЛЬНАЯ ШКОЛА № 15  
(МБОУ СОШ № 15)**

---

**Рассмотрено**  
на заседании методического совета  
протокол № 1  
от 31.08.2020 г.

  
Федулова О.В.

**Утверждаю**  
Приказ № 173/О от 31 августа 2020 г.  
Директор МБОУ СОШ № 15

  
Сухоруков В.В.

**РАБОЧАЯ ПРОГРАММА  
ПО физической культуре  
7-9 КЛАССЫ**

**НА 2020 -2025 УЧЕБНЫЕ ГОДЫ**

Мичуринск, 2020г.

## Рабочая программа для 7-9 классов.

Данная рабочая программа разработана в соответствии с основными положениями Федерального государственного образовательного стандарта основного общего образования, основана на программе по предметной линии учебников физическая культура 6-7 и 8-9 класс: учебник для учащихся общеобразовательных учреждений, /С.В. Гурьев; под общей редакцией доктора педагогических наук М.Я. Виленского.-2-е изд. М.: ООО «Русское слово - учебник», 2013.

Физическая культура — обязательный учебный курс в общеобразовательных учреждениях. Предмет «Физическая культура» в основной школе входит в предметную область «Физическая культура и основы безопасности жизнедеятельности» и является основой физического воспитания школьников. В сочетании с другими формами обучения — физкультурно-оздоровительными мероприятиями в режиме учебного дня и второй половины дня (гимнастика до занятий, физкультурные минутки, физические упражнения и игры на удлинённых переменах и в группах продлённого дня), внеклассной работой по физической культуре (группы общефизической подготовки, спортивные секции), физкультурно-массовыми и спортивными мероприятиями (дни здоровья и спорта, подвижные игры и соревнования, спортивные праздники, спартакиады, туристические слёты и походы) — достигается формирование физической культуры личности. Она включает в себя мотивацию и потребность в систематических занятиях физической культурой и спортом, овладение основными видами физкультурно-спортивной деятельности, разностороннюю физическую подготовленность.

В Федеральном законе «О физической культуре и спорте» от 4 декабря 2007 г. № 329-ФЗ отмечено, что организация физического воспитания и образования в образовательных учреждениях включает в себя проведение обязательных занятий по физической культуре в пределах **основных образовательных программ в объёме, установленном государственными образовательными стандартами**, а также дополнительных (факультативных) занятий физическими упражнениями и спортом в пределах дополнительных образовательных программ.

Данная программа создавалась с учётом того, что система физического воспитания, объединяющая урочные, внеурочные формы занятий физическими упражнениями и спортом, должна создавать максимально благоприятные условия для раскрытия и развития не только физических, но и духовных способностей ребёнка, его самоопределения.

Главная цель развития отечественной системы школьного образования определяется как формирование личности, готовой к активной творческой самореализации в пространстве общечеловеческой культуры. Физическая культура, как любой другой предмет, включённый в Базисный учебный план, также ориентирована на достижение этой цели. В свою очередь специфической целью школьного физического воспитания является **формирование разносторонне физически развитой личности, способной активно использовать ценности физической культуры для укрепления и длительного сохранения собственного здоровья, оптимизации трудовой деятельности и организации активного отдыха.**

Образовательный процесс учебного предмета «Физическая культура» в основной школе направлен на решение следующих задач:

- содействие гармоничному физическому развитию, закрепление навыков правильной осанки, развитие устойчивости организма к неблагоприятным условиям внешней среды, воспитание ценностных ориентации на здоровый образ жизни и привычки соблюдения личной гигиены;
  - обучение основам базовых видов двигательных действий;
  - дальнейшее развитие координационных (ориентирование в пространстве, перестроение двигательных действий, быстрота и точность реагирования на сигналы, согласование движений, ритм, равновесие, точность воспроизведения и дифференцирования основных параметров движений) и кондиционных способностей (скоростно-силовых, скоростных, выносливости, силы и гибкости);
- формирование основ знаний о личной гигиене, о влиянии занятий физическими упражнениями на основные системы организма, развитие волевых и нравственных качеств;

- выработку представлений о физической культуре личности и приёмах самоконтроля;
- углубление представления об основных видах спорта, соревнованиях, снарядах и инвентаре, соблюдение правил техники безопасности во время занятий, оказание первой помощи при травмах;
- воспитание привычки к самостоятельным занятиям физическими упражнениями, избранными видами спорта в свободное время;
- выработку организаторских навыков проведения занятий в качестве командира отделения, капитана команды, судьи;
- формирование адекватной оценки собственных физических возможностей;
- воспитание инициативности, самостоятельности, взаимопомощи, дисциплинированности, чувства ответственности;
- содействие развитию психических процессов и обучение основам психической саморегуляции.

Принимая во внимание главную цель развития отечественной системы школьного образования и необходимость решения вышеназванных задач образования учащихся 7—9 классов и области физической культуры, основными принципами идеями и подходами при формировании данной программы были следующие: демократизация и гуманизация педагогического процесса; педагогика сотрудничества, деятельностный подход; интенсификация и оптимизация; соблюдение дидактических правил; расширение межпредметных связей.

*Принцип демократизации* в педагогическом процессе выражается в обеспечении всем и каждому ученику одинакового доступа к основам физической культуры, максимальном раскрытии способностей детей; построении преподавания на основе использования широких и гибких методов и средств обучения для развития детей с разным уровнем двигательных и психических способностей; изменении сути педагогических отношений, переход от подчинения к сотрудничеству.

*Гуманизация* педагогического процесса заключается в учёте индивидуальных способностей личности каждого ребёнка и педагога. Она строится в соответствии с наличным опытом и уровнем достижений школьников, их интересов и склонностей. Учителя обязаны предоставлять детям разноуровневый по сложности и субъективной трудности усвоения материал программы.

Осуществление принципов демократизации и гуманизации в педагогическом процессе возможно на основе *педагогике сотрудничества* — идеи совместной развивающей деятельности детей и взрослых, в процессе которой они связаны взаимопониманием и проникновением в духовный мир друг друга, совместным желанием анализа хода и результатов этой деятельности.

*Деятельностный подход* заключается в ориентировании ученика не только на усвоение готовых знаний и умений, но и на овладение способами физкультурно-оздоровительной и спортивной деятельности, на развитие познавательных сил и творческого потенциала ребёнка. Это переход от вербальных методов и форм передачи готовой информации, пассивности учащихся на занятиях к активному усвоению знаний, умений и навыков, реализуемых в разнообразных видах физкультурно-оздоровительной и спортивной деятельности.

*Интенсификация и оптимизация* состоит в повышении целенаправленности обучения и усилении мотивации занятий физической культурой и спортом; применении активных и творческих методов и форм обучения (проблемные, исследовательские, сопряжённого развития кондиционных и координационных способностей, акцентированного и всестороннего развития координационных способностей, методики программно-алгоритмического типа, групповые и индивидуальные формы обучения, круговая тренировка и др.); развитии навыков учебного труда; широком использовании компьютеров и других новых технических средств.

В основу планирования учебного материала в логике поэтапного его освоения было положено соблюдение *дидактических правил* от известного к неизвестному и от простого к сложному.

Задачу формирования целостного мировоззрения учащихся, всестороннего раскрытия взаимосвязи и взаимообусловленности изучаемых явлений и процессов в сфере физической культуры учитель реализует на основе *расширения межпредметных связей* из области разных предметов: литературы, истории, математики, анатомии, гигиены, физиологии, психологии и др.

*Уроки физической культуры* — это основная форма организации учебной деятельности учащихся в процессе освоения ими содержания предмета.

На уроках физической культуры в 7—9 классах решаются основные задачи, стоящие перед школьной системой физического воспитания. Вместе с тем особенностью урочных занятий в этих классах является углублённое обучение базовым двигательным действиям, включая технику основных видов спорта (лёгкая атлетика, гимнастика, спортивные игры, элементы единоборств, лыжная подготовка, плавание). Углубляются знания о личной гигиене, о влиянии занятий физическими упражнениями на основные системы организма (дыхание, кровообращение, ЦНС, обмен веществ), на развитие волевых и нравственных качеств. На уроках физической культуры учащиеся 7—9 классов получают представления о физической культуре личности, её взаимосвязи с основами здорового образа жизни, овладевают знаниями о методике самостоятельной тренировки. Во время изучения конкретных разделов программы пополняются представления об основных видах спорта, соревнованиях, снарядах и инвентаре, правилах техники безопасности и оказания первой помощи при травмах.

Одна из главнейших задач уроков — обеспечение дальнейшего всестороннего развития координационных способностей (ориентирование в пространстве, быстрота перестроения двигательных действий, быстрота и точность двигательных реакций, согласование движений, ритм, равновесие, точность воспроизведения и дифференцирования силовых, временных и пространственных параметров движений) и кондиционных способностей (скоростно-силовых, скоростных, выносливости, силы, гибкости), а также сочетание этих способностей.

Большое значение в подростковом возрасте придаётся решению воспитательных задач: выработке привычки к самостоятельным занятиям физическими упражнениями и избранными видами спорта в свободное время, воспитанию ценностных ориентации на здоровый образ жизни. На уроках физической культуры учитель должен обеспечить овладение учащимися

организаторскими навыками проведения занятий в качестве командира отделения, капитана команды, судьи; содействовать формированию у подростков адекватной оценки их физических возможностей и мотивов к самосовершенствованию.

Уроки физической культуры в этих классах содержат богатый материал для воспитания волевых качеств (инициативность, самостоятельность, смелость, дисциплинированность, чувство ответственности), а также нравственных и духовных сторон личности, таких, как честность, милосердие, взаимопомощь, отзывчивость и др. Одновременно с этим учебный материал программы позволяет учителю содействовать развитию у учащихся психических процессов: восприятий, представлений, памяти, мышления.

В основной школе рекомендуются три типа уроков физической культуры: с образовательно-познавательной направленностью; с образовательно-обучающей направленностью и с образовательно-тренировочной направленностью. Эти уроки по своим задачам и направленности учебного материала могут планироваться как комплексные уроки (когда на уроке решается несколько педагогических задач) и как целевые (с преимущественным решением одной педагогической задачи).

На уроках с образовательно-познавательной направленностью учащиеся приобретают необходимые знания, знакомятся со способами и правилами организации самостоятельных занятий, обучаются умениям их планирования, проведения и контроля. На этих уроках учащиеся активно используют учебники по физической культуре, различные дидактические материалы и методические разработки учителя.

Уроки с образовательно-обучающей направленностью используются преимущественно для обучения умениям и навыкам материала базовых видов спорта. На этих же уроках осваиваются также знания, которые относятся к предмету обучения (например, терминология избранной спортивной игры, техника выполнения соответствующих приёмов, тактика игры и т. п.).

Уроки с образовательно-тренировочной направленностью проводятся по типу целенаправленной физической подготовки. Иначе говоря, здесь решаются задачи направленного развития (тренировки) кондиционных и координационных способностей. На них следует соблюдать соотношение объёмов тренировочной нагрузки при развитии разных физических способностей и одной физической способности, когда применяются упражнения более общей и специальной направленности. Показатели объёма, интенсивности и координационной сложности используемых упражнений должны

постепенно повышаться в соответствующем цикле тренировочных уроков. На уроках с образовательно-тренировочной направленностью школьникам необходимо сообщать также сведения о физической подготовке, физических способностях, показателях их развития у подростков от 13 до 15 лет, физической нагрузке и её влиянии на развитие разных систем организма. Кроме этого, на этих уроках учащиеся должны получать сведения о способах контроля величины и функциональной направленности физической нагрузки, о способах ее регулирования в процессе выполнения разных физических упражнений.

В соответствии с задачами уроков физической культуры, особенностями контингента учащихся, условиями проведения занятий определяются содержание учебного материала, методы и средства обучения и воспитания, способы организации занятий.

Высокая активность и сознательная работа учащихся на уроке достигается чёткой постановкой общей цели физического воспитания в школе, педагогических задач по освоению конкретного раздела или темы программы, а также в результате обучения детей двигательным действиям (навыкам), освоения теоретических и методических знаний в области физической культуры, приобретения умений осуществлять физкультурно-оздоровительную и спортивную деятельность и достижения соответствующего уровня двигательных способностей. Усилению мотивации занятий на уроках способствует привлечение подростков к судейству, руководству командой или отделением, помощи в обучении, подготовке и организации занятий, демонстрации упражнений. Интерес к уроку физической культуры обеспечивается применением различных технических средств обучения, соответствующих возрасту тренажёров, нестандартного оборудования, творческих заданий и самостоятельных занятий.

Обучение сложной технике основных видов спорта основывается на приобретённых в начальной школе простейших двигательных умениях и навыках. Высокое качество этого процесса обеспечивается умелым применением подводящих и подготовительных упражнений, расчленённого и целостного методов обучения, интенсивных методов обучения (проблемное и программированное обучение, метод сопряжённого обучения и развития двигательных качеств, круговая тренировка и др.).

В среднем школьном возрасте техническое и технико-тактическое обучение и совершенствование наиболее тесно переплетаются с развитием координационных способностей. В соответствии с дидактическими принципами (последовательность, систематичность и индивидуализация) учитель физической культуры должен приучать учащихся к тому, чтобы они выполняли задания на технику или тактику, прежде всего, правильно (т. е. адекватно и точно). Затем необходимо постепенно увеличивать требования к скорости и рациональности выполнения изучаемых двигательных действий и, наконец, к находчивости при выполнении упражнений в изменяющихся условиях. В этой связи педагог должен умело переходить от стандартно - повторного к вариативному упражнению, игровому и соревновательному методам.

В свою очередь, в данный период жизни детей развитие координационных способностей необходимо органично увязать с воспитанием скоростных, скоростно-силовых способностей, а также выносливости и гибкости. Для этого на уроках учителя физической культуры должны постоянно применять общеразвивающие и специально развивающие координационные упражнения и чередовать их с упражнениями, воздействующими на указанные кондиционные способности.

В 7—9 классах увеличиваются индивидуальные различия школьников, что необходимо учитывать при обучении движениям, развитии двигательных способностей, осуществлении процесса-воспитания. В этой связи для группы школьников или отдельных учащихся следует дифференцировать задачи, содержание, темп освоения программного материала, оценку их достижений. Дифференцированный и индивидуальный подход особенно важен для учащихся, имеющих низкие и высокие результаты в области физической культуры.

При выборе содержания и методов проведения урока необходимо в большей мере, чем в младшем школьном возрасте, учитывать половые особенности занимающихся. При соответствующих условиях целесообразно объединять параллельные классы для раздельного обучения мальчиков и девочек.

В подростковом возрасте усиливается значимость обучения учащихся знаниям по физической культуре, формы, передачи которых на уроке зависят от содержания самих занятий, этапа обучения, условий проведения занятий и других факторов. Наиболее целесообразно сообщение знаний

увязывать с освоением и совершенствованием конкретных двигательных действий, развитием двигательных способностей, формированием умений самостоятельно тренироваться и осуществлять физкультурно-оздоровительную и спортивную деятельность. Однако знания становятся руководством к действию лишь при двух условиях: во-первых, при объективном отражении закономерностей изучаемых двигательных действий и, во-вторых, если они органично включены в разнообразную деятельность учащихся. Знания надо сообщать таким образом, чтобы этот процесс не влиял на двигательную активность учащихся. Одним из возможных методических требований к сообщению знаний является реализация в практике межпредметных связей с другими общеобразовательными предметами (физикой, биологией, химией, математикой, историей и др.). При передаче знаний в подростковом возрасте очень важно опираться на методы активной учебно-познавательной деятельности (проблемное и программированное обучение, элементы исследования, самостоятельная работа, задания по самоконтролю, взаимонализ действий партнера и др.). Усвоение знаний учениками надо контролировать на основе наблюдения, устного и письменного опроса, специальных заданий по применению знаний на практике.

Воспитательные и оздоровительные задачи решаются на каждом уроке. При воспитании нравственных и волевых качеств очень важно учитывать возрастные особенности личности подростка: его стремление к самоутверждению, самостоятельность мышления, интерес к собственному «Я», своим физическим и психическим возможностям.

Чтобы содействовать укреплению здоровья, уроки по физической культуре необходимо проводить преимущественно на открытом воздухе; при этом костюм учащегося должен соответствовать погодным условиям и гигиеническим требованиям. При наличии определённых условий целесообразно приучать школьников заниматься босиком. Непосредственное решение оздоровительных задач на уроке важно связать с воспитанием ценностных ориентации на здоровый образ жизни, на соблюдение правил личной гигиены вне стен школы.

Подчеркнём, что каждый из типов уроков физической культуры должен нести в себе образовательную направленность и по возможности включать школьников в различные формы самостоятельной деятельности (самостоятельное выполнение физических упражнений и учебных заданий учителя). Приобретаемые учащимися знания и умения должны впоследствии включаться в систему домашних занятий, успешно справиться с которыми должен помочь им учебник физической культуры.

*Оценка успеваемости по физической культуре в 7—9 классах* производится на общих основаниях и включает в себя качественные и количественные показатели: уровень соответствующих знаний, степень владения двигательными умениями и навыками, умение осуществлять физкультурно-оздоровительную и спортивную деятельность, выполнение учебных нормативов. Учитывая психологические особенности подростков, следует глубже аргументировать выставление той или иной оценки, шире привлекать учащихся к оценке своих достижений и достижений товарищей. Оценка должна стимулировать активность подростка, интерес к занятиям физической культурой, желание улучшить собственные результаты. В этой связи при оценке успеваемости учитель должен в большей мере ориентироваться на темпы продвижения ученика в развитии его двигательных способностей, поощрять его стремление к самосовершенствованию, к углублению знаний в области физической культуры и ведению здорового образа жизни.

Учитель должен обеспечить каждому ученику одинаковый доступ к основам физической культуры, опираться на широкие и гибкие методы и средства обучения для развития учащихся с разным уровнем двигательных и психических способностей. На занятиях по физической культуре следует учитывать интересы и склонности детей.

Учащиеся, отнесенные по состоянию здоровья к подготовительной медицинской группе, оцениваются на общих основаниях, за исключением тех видов двигательных действий, которые им противопоказаны по состоянию здоровья. Учащиеся, отнесенные к специальной медицинской группе, оцениваются по овладению ими разделом «Основы знаний», умениями осуществлять физкультурно-оздоровительную деятельность и доступные им двигательные действия.

Тема и содержание урока, во время учебного процесса может варьироваться по усмотрению учителя, ориентируясь на уровень физической подготовленности класса; на материально-техническую базу школы; на климатические условия и места проведения урока. Учитель физической культуры имеет право вводить в учебный процесс дополнительные темы, сокращать или упрощать предлагаемый в программах учебный материал, при этом учителю необходимо избегать учебных перегрузок учащихся, не нарушая логику распределения программного содержания, не выходя за рамки Требований Государственного стандарта.

В связи с материально-технической базы школы раздел «Плавание, упражнения и комбинации на гимнастических брусьях, упражнения и комбинации на гимнастическом бревне, ритмическая гимнастика, футбол, элементы единоборств» - заменены «Спортивными играми (баскетбол, волейбол)».

## **II. Общая характеристика предмета, курса.**

Предметом обучения физической культуре в основной школе является двигательная активность человека с общеразвивающей направленностью. В процессе овладения этой деятельностью укрепляется здоровье, совершенствуются физические качества, осваиваются определённые двигательные действия, активно развиваются мышление, творчество и самостоятельность.

Важнейшим требованием проведения современного урока по физической культуре является обеспечение дифференцированного и индивидуального подхода к учащимся с учётом состояния здоровья, пола, физического развития, двигательной подготовленности, особенностей развития психических свойств и качеств, соблюдения гигиенических норм.

Понятийная база и содержание курса основаны на положениях нормативно-правовых актов Российской Федерации, в том числе:

- требований к результатам освоения образовательной программы основного общего образования, представленной в Федеральном государственном стандарте основного общего образования;
- Концепции духовно-нравственного развития и воспитания личности гражданина;
  - Закона «Об образовании»;
  - Федерального закона «О физической культуре и спорте»;
- Стратегии национальной безопасности Российской Федерации до 2020 г.;
  - Физическая культура. Рабочие программы. Предметная линия учебников Гурьева под редакцией. М.Я. Виленского,

## **III. Описание места учебного предмета в учебном плане.**

Курс «Физическая культура» изучается с 7 по 9 класс из расчёта 3 ч в неделю: в 7 - 9 классе — 105ч. Согласно Базисному учебному плану на обязательное изучение всех учебных тем программы отводится 315 ч, из расчета 3 ч в неделю с VII по IX класс. Вместе с тем, чтобы у учителей физической культуры были условия для реализации их творческих программ и инновационных разработок, индивидуальных педагогических технологий и подходов, программа предусматривает выделение определенного объема учебного времени — 20 % (70 часов) от объема времени, отводимого на изучение раздела «Физическое совершенствование».

## **IV. Описание ценностных ориентиров содержания учебного предмета.**

В соответствии со структурой двигательной (физкультурной) деятельности примерная программа включает в себя три основных учебных раздела: «Знания о физической культуре» (информационный компонент деятельности), «Способы двигательной (физкультурной) деятельности» (операционный компонент деятельности), «Физическое совершенствование» (процессуально-мотивационный компонент деятельности).

Каждый из этих разделов имеет собственные ценностные ориентиры, определяющиеся основами содержания предмета «Физическая культура».

Раздел «Знания о физической культуре» соответствует основным представлениям о развитии познавательной активности человека и включает в себя такие учебные темы, как «История физической культуры и ее развитие в современном обществе», «Базовые понятия физической культуры».

культуры» и «Физическая культура человека». Эти темы включают сведения об истории древних и современных Олимпийских игр, основных направлениях развития физической культуры в современном обществе, о формах организации активного отдыха и укрепления здоровья средствами физической культуры. Кроме этого, здесь раскрываются основные понятия физической и спортивной подготовки, особенности организации и проведения самостоятельных занятий физическими упражнениями, даются правила контроля и требования техники безопасности.

Раздел «Способы двигательной (физкультурной) деятельности» содержит задания, которые ориентированы на активное включение учащихся в самостоятельные формы занятий физической культурой. Этот раздел соотносится с разделом «Знания о физической культуре» и включает в себя темы «Организация и проведение самостоятельных занятий физической культурой» и «Оценка эффективности занятий физической культурой». Основным содержанием этих тем является перечень необходимых и достаточных для самостоятельной деятельности практических навыков и умений.

Раздел «Физическое совершенствование», наиболее значительный по объему учебного материала, ориентирован на гармоничное физическое развитие, всестороннюю физическую подготовку и укрепление здоровья школьников. Этот раздел включает в себя несколько тем: «Физкультурно-оздоровительная деятельность», «Спортивно-оздоровительная деятельность с общеразвивающей направленностью», «Прикладно - ориентированные упражнения» и «Упражнения общеразвивающей направленности».

Тема «Физкультурно-оздоровительная деятельность» ориентирована на решение задач по укреплению здоровья учащихся. Здесь даются комплексы упражнений из современных оздоровительных систем физического воспитания, помогающие коррекции осанки и телосложения, оптимальному развитию систем дыхания и кровообращения, а также упражнения адаптивной физической культуры, которые адресуются в первую очередь школьникам, имеющим отклонения в физическом развитии и в состоянии здоровья.

Тема «Спортивно-оздоровительная деятельность с общеразвивающей направленностью» ориентирована на физическое совершенствование учащихся и включает в себя средства общей физической и технической подготовки. В качестве таких средств в программе предлагаются физические упражнения и двигательные действия из базовых видов спорта (гимнастики с основами акробатики, легкой атлетики, лыжных гонок, спортивных игр). Овладение упражнениями и действиями базовых видов спорта раскрывается в программе с учетом их использования в организации активного отдыха, массовых спортивных соревнований.

Тема «Прикладно - ориентированные упражнения» поможет подготовить школьников к предстоящей жизни, качественному освоению различных профессий. Решение этой задачи предлагается осуществить посредством обучения детей жизненно важным навыкам и умениям различными способами, в вариативно изменяющихся внешних условиях. Данная тема представляется весьма важной для школьников, которые готовятся продолжать свое образование в системе средних профессиональных учебных заведений.

Тема «Упражнения общеразвивающей направленности» предназначена для организации целенаправленной физической подготовки учащихся и включает в себя физические упражнения на развитие основных физических качеств. Эта тема, в отличие от других учебных тем, носит лишь относительно самостоятельный характер, поскольку ее содержание должно входить в содержание других тем раздела «Физическое совершенствование». В связи с этим предлагаемые упражнения распределены по разделам базовых видов спорта и сгруппированы по признаку направленности на развитие соответствующего физического качества (силы, быстроты, выносливости и т. д.). Такое изложение материала позволяет учителю отбирать физические упражнения и объединять их в различные комплексы, планировать динамику нагрузок и обеспечивать преемственность в развитии физических качеств, исходя из половозрастных особенностей учащихся, степени освоенности ими упражнений, условий проведения уроков, наличия спортивного инвентаря и оборудования.

## **V. Личностные, метапредметные и предметные результаты освоения конкретного учебного предмета, курса.**



В соответствии с требованиями к результатам освоения основной образовательной программы основного общего образования Федерального государственного образовательного стандарта данная рабочая программа для 7—9 классов направлена на достижение учащимися личностных, метапредметных и предметных результатов по физической культуре.

### **Личностные результаты**

- воспитание российской гражданской идентичности: патриотизма, любви и уважения к Отечеству, чувства гордости за свою Родину, прошлое и настоящее многонационального народа России;
- знание истории физической культуры своего народа, своего края как части наследия народов России и человечества;
- усвоение гуманистических, демократических и традиционных ценностей многонационального российского общества;
- воспитание чувства ответственности и долга перед Родиной;
- формирование ответственного отношения к учению, готовности и способности обучающихся к саморазвитию и самообразованию на основе мотивации к обучению и познанию, осознанному выбору и построению дальнейшей индивидуальной траектории образования на базе ориентировки в мире профессий и профессиональных предпочтений, с учётом устойчивых познавательных интересов;
- « формирование целостного мировоззрения, соответствующего современному уровню развития науки и общественной практики, учитывающего социальное, культурное, языковое, духовное многообразие современного мира;
- формирование осознанного, уважительного и доброжелательного отношения к другому человеку, его мнению, мировоззрению, культуре, языку, вере, гражданской позиции, к истории, культуре, религии, традициям, языкам, ценностям народов России и народов мира;
- готовности и способности вести диалог с другими людьми и достигать в нём взаимопонимания;
- освоение социальных норм, правил поведения, ролей и форм социальной жизни в группах и сообществах, включая взрослые и социальные сообщества;
- участие в школьном самоуправлении и общественной жизни в пределах возрастных компетенций с учётом региональных, этнокультурных, социальных и экономических особенностей;
- развитие морального сознания и компетентности в решении моральных проблем на основе личностного выбора, формирование нравственных чувств и нравственного поведения, осознанного и ответственного отношения к собственным поступкам;
- формирование коммуникативной компетентности в общении и сотрудничестве со сверстниками, старшими и младшими в процессе образовательной, общественно полезной, учебно-исследовательской, творческой и других видов деятельности;
- формирование ценности здорового и безопасного образа жизни; усвоение правил индивидуального и коллективного безопасного поведения в чрезвычайных ситуациях, угрожающих жизни и здоровью людей, правил поведения на транспорте и на дорогах;
- осознание значения семьи в жизни человека и общества, принятие ценности семейной жизни, уважительное и заботливое отношение к членам своей семьи.

Личностные результаты отражаются в готовности обучающихся к саморазвитию индивидуальных свойств личности, которые приобретаются в процессе освоения учебного предмета «Физическая культура». Они включают в себя основы гражданской идентичности, сформированную мотивацию к обучению и познанию в сфере физической культуры, умения использовать ценности физической культуры для удовлетворения индивидуальных интересов и потребностей, достижения личностно значимых результатов в физическом совершенстве.

Личностные результаты освоения программного материала проявляются в следующих областях культуры.

*В области познавательной культуры:*

- владение знаниями об индивидуальных особенностях физического развития и физической подготовленности, о соответствии их возрастнo-половым нормативам;

- владение знаниями об особенностях индивидуального здоровья и о функциональных возможностях организма, способах профилактики заболеваний, травматизма и оказания доврачебной помощи при занятиях физическими упражнениями;
- владение знаниями по организации и проведению занятий физическими упражнениями оздоровительной и тренировочной направленности, составлению содержания индивидуальных занятий в соответствии с задачами улучшения физического развития и физической подготовленности.

*В области нравственной культуры:*

- способность управлять своими эмоциями, владеть культурой общения и взаимодействия в процессе занятий физическими упражнениями, во время игр и соревнований;
  - способность принимать активное участие в организации и проведении совместных физкультурно-оздоровительных и спортивных мероприятий;
- владение умением предупреждать конфликтные ситуации и находить выходы из спорных ситуаций в процессе игровой и соревновательной деятельности на основе уважительного и доброжелательного отношения к окружающим.

*В области трудовой культуры:*

- умение планировать режим дня, обеспечивать оптимальное сочетание умственных, физических нагрузок и отдыха; умение проводить туристские пешие походы, готовить снаряжение, организовывать и благоустраивать места стоянок, соблюдать правила безопасности;
- умение содержать в порядке спортивный инвентарь и оборудование, спортивную одежду, осуществлять их подготовку к занятиям и спортивным соревнованиям.

*В области эстетической культуры:*

- умение длительно сохранять правильную осанку во время статичных поз и в процессе разнообразных видов двигательной деятельности;
  - формирование потребности иметь хорошее телосложение в соответствии с принятыми нормами и представлениями;
  - формирование культуры движений, умения передвигаться легко, красиво, непринуждённо.

*В области коммуникативной культуры:*

- владение умением осуществлять поиск информации по вопросам современных оздоровительных систем (в справочных источниках, учебнике, в сети Интернет и др.), а также обобщать, анализировать и применять полученные знания в самостоятельных занятиях физическими упражнениями и спортом;
- владение умением формулировать цель и задачи индивидуальных и совместных с другими детьми и подростками занятий физкультурно-оздоровительной и спортивно-оздоровительной деятельностью, излагать их содержание;
- владение умением оценивать ситуацию и оперативно принимать решения, находить адекватные способы взаимодействия с партнёрами во время учебной, игровой и соревновательной деятельности.

*В области физической культуры:*

- владение умениями:
  - в циклических и ациклических локомоциях: с максимальной скоростью пробежать 60 м из положения низкого старта; в равномерном темпе бегать до 20 мин (мальчики) и до 15 мин (девочки); после быстрого разбега с 9—13 шагов совершать прыжок в длину; выполнять с 9—13 шагов разбега прыжок в высоту способом «перешагивание»; проплыть 50 м;
  - в метаниях на дальность и на меткость: метать малый мяч и мяч 150 г с места и с разбега (10—12 м) с использованием четырёхшажного варианта бросковых шагов с соблюдением ритма; метать малый мяч и мяч 150 г с места и с 3 шагов разбега в горизонтальную и вертикальную цели с 10—15 м, метать малый мяч и мяч 150 г с места по медленно и быстро движущейся цели с 10—12 м;

- в гимнастических и акробатических упражнениях: опорные прыжки через козла в длину (мальчики) и в ширину (девочки); комбинацию движений с одним из предметов (мяч, палка, скакалка, обруч), состоящих из шести элементов, или комбинацию, состоящую из шести гимнастических элементов; выполнять акробатическую комбинацию из четырёх элементов, включающую кувырки вперёд и назад, стойку на голове и руках, длинный кувырок (мальчики), кувырок вперёд и назад в полушпагат, «мост» и поворот в упор стоя на одном колене (девочки);

- в спортивных играх: играть в одну из спортивных игр (по упрощённым правилам);

«демонстрировать результаты не ниже, чем средний уровень основных физических способностей»;

- владеть способами физкультурно-оздоровительной деятельности: самостоятельно выполнять упражнения на развитие быстроты, координации, выносливости, силы, гибкости; соблюдать правила самоконтроля и безопасности во время выполнения упражнений;

- владеть способами спортивной деятельности: участвовать в соревновании по легкоатлетическому четырёхборью: бег 60 м, прыжок в длину или в высоту с разбега, метание, бег на выносливость; участвовать в соревнованиях по одному из видов спорта;

- владеть правилами поведения на занятиях физическими упражнениями: соблюдать нормы поведения в коллективе, правила безопасности, гигиену занятий и личную гигиену; помогать друг другу и учителю; поддерживать товарищей, имеющих недостаточную физическую подготовленность; проявлять активность, самостоятельность, выдержку и самообладание.

### • **Метапредметные результаты**

- умение самостоятельно определять цели своего обучения, ставить и формулировать для себя новые задачи в учёбе и познавательной деятельности, развивать мотивы и интересы своей познавательной деятельности;

- умение самостоятельно планировать пути достижения целей, в том числе альтернативные, осознанно выбирать наиболее эффективные способы решения учебных и познавательных задач;

- умение соотносить свои действия с планируемыми результатами, осуществлять контроль своей деятельности в процессе достижения результата, определять способы действий в рамках предложенных условий и требований, корректировать свои действия в соответствии с изменяющейся ситуацией;

- умение оценивать правильность выполнения учебной задачи, собственные возможности её решения;

- владение основами самоконтроля, самооценки, принятия решений и осуществления осознанного выбора в учебной и познавательной деятельности;

- умение организовывать учебное сотрудничество и совместную деятельность с учителем и сверстниками;

- умение работать индивидуально и в группе: находить общее решение и разрешать конфликты на основе согласования позиций и учёта интересов;

- умение формулировать, аргументировать и отстаивать своё мнение;

«умение осознанно использовать речевые средства в соответствии с задачей коммуникации, для выражения своих чувств, мыслей и потребностей, планирования и регуляции своей деятельности».

Метапредметные результаты проявляются в различных областях культуры.

*В области познавательной культуры:*

- овладение сведениями о роли и значении физической культуры в формировании целостной личности человека, в развитии его сознания и мышления, физических, психических и нравственных качеств;

- понимание здоровья как одного из важнейших условий развития и самореализации человека, расширяющего возможности выбора профессиональной деятельности и обеспечивающего длительную творческую активность;

- понимание физической культуры как средства организации и активного ведения здорового образа жизни, профилактики вредных привычек и девиантного (отклоняющегося от норм) поведения.

*В области нравственной культуры:*

- бережное отношение к собственному здоровью и здоровью окружающих, проявление доброжелательности и отзывчивости к людям, имеющим ограниченные возможности и нарушения в состоянии здоровья;
- проявление уважительного отношения к окружающим, товарищам по команде и соперникам, проявление культуры взаимодействия, терпимости и толерантности в достижении общих целей при совместной деятельности;
- ответственное отношение к порученному делу, проявление дисциплинированности и готовности отстаивать собственные позиции, отвечать за результаты собственной деятельности.

*В области трудовой культуры:*

- добросовестное выполнение учебных заданий, осознанное стремление к освоению новых знаний и умений, повышающих результативность выполнения заданий;
- приобретение умений планировать, контролировать и оценивать учебную деятельность, организовывать места занятий и обеспечивать их безопасность;
- закрепление умения поддержания оптимального уровня работоспособности в процессе учебной деятельности посредством активного использования занятий физическими упражнениями, гигиенических факторов и естественных сил природы для профилактики психического и физического утомления.

*В области эстетической культуры:*

- знание факторов, потенциально опасных для здоровья (вредные привычки, ранние половые связи, допинг), и их опасных последствий;
- понимание культуры движений человека, постижение значения овладения жизненно важными двигательными умениями и навыками, исходя из целесообразности и эстетической привлекательности;
- восприятие спортивного соревнования как культурно-массового зрелищного мероприятия, проявление адекватных норм поведения, неантагонистических способов общения и взаимодействия.

*В области коммуникативной культуры:*

- владение культурой речи, ведение диалога в доброжелательной и открытой форме, проявление к собеседнику внимания, интереса и уважения;
- владение умением вести дискуссию, обсуждать содержание и результаты совместной деятельности, находить компромиссы при принятии общих решений;
- владение умением логически грамотно излагать, аргументировать и обосновывать собственную точку зрения, доводить её до собеседника.

*В области физической культуры:*

- владение способами организации и проведения разнообразных форм занятий физическими упражнениями, их планирования и наполнения содержанием;
- владение умениями выполнения двигательных действий и физических упражнений базовых видов спорта и оздоровительной физической культуры, активно их использовать в самостоятельно организуемой спортивно-оздоровительной и физкультурно-оздоровительной деятельности;
- владение способами наблюдения за показателями индивидуального здоровья, физического развития и физической подготовленности, величиной физических нагрузок, использования этих показателей в организации и проведении самостоятельных форм занятий.

**Предметные результаты**

В основной школе в соответствии с Федеральным государственным образовательным стандартом основного общего образования *результаты* изучения курса «Физическая культура» должны отражать:

- понимание роли и значения физической культуры в формировании личностных качеств, в активном включении в здоровый образ жизни, укреплении и сохранении индивидуального здоровья;
- овладение системой знаний о физическом совершенствовании человека, освоение умений отбирать физические упражнения и регулировать физические нагрузки для самостоятельных систематических занятий с различной функциональной направленностью (оздоровительной, тренировочной, коррекционной, рекреативной и лечебной) с учётом индивидуальных возможностей и особенностей организма, планировать содержание этих занятий, включать их в режим учебного дня и учебной недели;
- приобретение опыта организации самостоятельных систематических занятий физической культурой с соблюдением правил техники безопасности и профилактики травматизма; освоение умения оказывать первую помощь при лёгких травмах; обогащение опыта совместной деятельности в организации и проведении занятий физической культурой, форм активного отдыха и досуга;
- расширение опыта организации и мониторинга физического развития и физической подготовленности; формирование умения вести наблюдение за динамикой развития своих основных физических качеств: оценивать текущее состояние организма и определять тренирующее воздействие на него занятий физической культурой посредством использования стандартных физических нагрузок и функциональных проб, определять индивидуальные режимы физической нагрузки, контролировать направленность её воздействия на организм во время самостоятельных занятий физическими упражнениями с разной целевой ориентацией;
- формирование умений выполнять комплексы общеразвивающих, оздоровительных и корригирующих упражнений, учитывающих индивидуальные способности и особенности, состояние здоровья и режим учебной деятельности; овладение основами технических действий, приёмами и физическими упражнениями из базовых видов спорта, умением использовать их в разнообразных формах игровой и соревновательной деятельности; расширение двигательного опыта за счёт упражнений, ориентированных на развитие основных физических качеств, повышение функциональных возможностей основных систем организма.

Предметные результаты, так же как личностные и метапредметные, проявляются в разных областях культуры. *В области познавательной культуры:*

- знания по истории развития спорта и олимпийского движения, о положительном их влиянии на укрепление мира и дружбы между народами;
- знания основных направлений развития физической культуры в обществе, их целей, задач и форм организации;
- знания о здоровом образе жизни, его связи с укреплением здоровья и профилактикой вредных привычек, о роли и месте физической культуры в организации здорового образа жизни.

*В области нравственной культуры:*

- » способность проявлять инициативу и самостоятельность при организации совместных занятий физическими упражнениями, доброжелательное и уважительное отношение к участникам с разным уровнем их умений, физических способностей, состояния здоровья;
- умение взаимодействовать с одноклассниками и сверстниками, оказывать им помощь при освоении новых двигательных действий, корректно объяснять и объективно оценивать технику их выполнения;
- способность проявлять дисциплинированность и уважение к товарищам по команде и соперникам во время игровой и соревновательной деятельности, соблюдать правила игры и соревнований.

*В области трудовой культуры:*

- способность преодолевать трудности, добросовестно выполнять учебные задания по технической и физической подготовке;
- умение организовывать самостоятельные занятия физическими упражнениями разной функциональной направленности, обеспечивать безопасность мест занятий, спортивного инвентаря и оборудования, спортивной одежды;

- умение организовывать и проводить самостоятельные занятия по базовым видам школьной программы, подбирать физические упражнения в зависимости от индивидуальной ориентации на будущую профессиональную деятельность.

*В области эстетической культуры:*

- умение организовывать самостоятельные занятия с использованием физических упражнений по формированию телосложения и правильной осанки, подбирать комплексы физических упражнений и режимы физической нагрузки в зависимости от индивидуальных особенностей физического развития;

- умение организовывать самостоятельные занятия по формированию культуры движений при выполнении упражнений разной направленности (на развитие координационных способностей, силовых, скоростных, выносливости, гибкости) в зависимости от индивидуальных особенностей

физической подготовленности;

- способность вести наблюдения за динамикой показателей физического развития, осанки, показателями основных физических способностей, объективно их оценивать и соотносить с общепринятыми нормами и нормативами.

*В области коммуникативной культуры:*

- способность интересно и доступно излагать знания о физической культуре, умело применяя соответствующие понятия и термины;

- умение определять задачи занятий физическими упражнениями, включёнными в содержание школьной программы, аргументировать, как их следует организовывать и проводить;

о способность осуществлять судейство соревнований по одному из видов спорта, проводить занятия в качестве командира отделения, капитана команды, владея необходимыми информационными жестами.

*В области физической культуры:*

- способность отбирать физические упражнения, естественные силы природы, гигиенические факторы в соответствии с их функциональной направленностью, составлять из них индивидуальные комплексы для осуществления оздоровительной гимнастики, использования закаливающих процедур, профилактики нарушений осанки, улучшения физической подготовленности;

- способность составлять планы занятий с использованием физических упражнений разной педагогической направленности, регулировать величину физической нагрузки в зависимости от задач занятия и индивидуальных особенностей организма;

- умение проводить самостоятельные занятия по освоению и закреплению осваиваемых на уроке новых двигательных действий и развитию основных физических (кондиционных и координационных) способностей, контролировать и анализировать эффективность этих занятий, ведя дневник самонаблюдения.

## **VI. Содержание учебного предмета.**

### **Знания о физической культуре**

**История физической культуры.** Олимпийские игры древности. Возрождение Олимпийских игр и олимпийского движения.

История зарождения олимпийского движения в России. Олимпийское движение в России (СССР). Выдающиеся достижения отечественных спортсменов на Олимпийских играх.

Характеристика видов спорта, входящих в программу Олимпийских игр.

Физическая культура в современном обществе.

Организация и проведение пеших туристских походов. Требования к технике безопасности и бережному отношению к природе (экологические требования).

**Физическая культура (основные понятия).** Физическое развитие человека.

Физическая подготовка и её связь с укреплением здоровья, развитием физических качеств.

Организация и планирование самостоятельных занятий по развитию физических качеств.

Техническая подготовка. Техника движений и её основные показатели.

Всестороннее и гармоничное физическое развитие.

Спортивная подготовка.

Здоровье и здоровый образ жизни. Допинг. Концепция честного спорта.

Профессионально-прикладная физическая подготовка.

**Физическая культура человека.** Режим дня и его основное содержание.

Закаливание организма. Правила безопасности и гигиенические требования.

Влияние занятий физической культурой на формирование положительных качеств личности.

Проведение самостоятельных занятий по коррекции осанки и телосложения.

Восстановительный массаж.

Первая помощь во время занятий физической культурой и спортом.

## СПОСОБЫ ДВИГАТЕЛЬНОЙ (ФИЗКУЛЬТУРНОЙ) ДЕЯТЕЛЬНОСТИ

**Организация и проведение самостоятельных занятий физической культурой.** Подготовка к занятиям физической культурой.

Выбор упражнений и составление индивидуальных комплексов для утренней зарядки, физкультминуток и физкультпауз (подвижных перемен).

Планирование занятий физической подготовкой.

Проведение самостоятельных занятий прикладной физической подготовкой.

Организация досуга средствами физической культуры.

**Оценка эффективности занятий физической культурой.** Самонаблюдение и самоконтроль.

Оценка эффективности занятий физкультурно-оздоровительной деятельностью.

Оценка техники движений, способы выявления и устранения ошибок в технике выполнения упражнений (технических ошибок).

Измерение резервов организма и состояния здоровья с помощью функциональных проб.

### ФИЗИЧЕСКОЕ СОВЕРШЕНСТВОВАНИЕ

**Физкультурно-оздоровительная деятельность.** Оздоровительные формы занятий в режиме учебного дня и учебной недели.

Индивидуальные комплексы адаптивной (лечебной) и корригирующей физической культуры.

**Спортивно-оздоровительная деятельность с общеразвивающей направленностью.**

**Гимнастика с основами акробатики.** Организующие команды и приемы.

Акробатические упражнения и комбинации.

Опорные прыжки.

**Легкая атлетика.** Беговые упражнения.

Прыжковые упражнения.

Метание малого мяча.

**Лыжные гонки.** Передвижения на лыжах.

Подъемы, спуски, повороты, торможения.

**Спортивные игры.** Баскетбол. Игра по правилам.

Волейбол. Игра по правилам.

**Прикладно-ориентированная подготовка.** Прикладно-ориентированные упражнения.

**Упражнения общеразвивающей направленности.** Общефизическая подготовка.

**Гимнастика с основами акробатики.** Развитие гибкости, координация движений, силы, выносливости.

**Легкая атлетика.** Развитие выносливости, силы, быстроты, координации движений.

**Лыжные гонки.** Развитие выносливости, силы, координации движений, быстроты.

**Баскетбол.** Развитие быстроты, силы, выносливости, координации движений.

### Примерное распределение программного материала

Тема	Количество часов		
	Классы		
	7 класс	8 класс	9 класс
Знания о физической культуре			
Гимнастика с элементами акробатики	18	18	18
Легкая атлетика	39	21	32
Лыжная подготовка	18	19	17
Спортивные игры (волейбол)	14	16	14
Спортивные игры (баскетбол)	16	31	14
Элементы единоборств			10
Общее количество часов	105	105	102
<b>ИТОГО</b>	<b>315 часов</b>		



**Примечание: В случае плохой погоды во время лыжной подготовки занятия проводить по программе волейбол.**

**VII. Материально-техническое обеспечение образовательного процесса.**

№ п / п	Наименование объектов и средств материально-технического оснащения	Необходимое количество Основная школа	Примечание
<b>Библиотечный фонд (книгопечатная продукция)</b>			
1 .	Стандарт основного общего образования по физической культуре	Д	Стандарт по физической культуре, примерные программы, авторские рабочие программы входят в состав обязательного программно-методического обеспечения кабинета по физической культуре (спортивного зала)
2 .	Примерные программы по учебным предметам. Физическая культура. 5—9 классы	д	
3 .	Рабочие программы по физической культуре	д	

4	<b>Учебники и пособия, которые входят в предметную линию учебников Гурьева под редакцией. М. Я. Виленского.</b> Физическая культура. 5—7 классы/Под редакцией М. Я. Виленского.. Физическая культура. 8—9 классы/ Под общ. ред. М.Я Виленского. Учебник для общеобразовательных учреждений. <i>М. Я. Виленский, В. Т. Чичикин.</i> Физическая культура. 5—7 классы. Пособие для учителя/	К	Учебники, рекомендованные Министерством образования и науки Российской Федерации, входят в библиотечный фонд Методические пособия и тестовый контроль к учебникам входят в библиотечный фонд
5	Учебная, научная, научно-популярная литература по физической культуре и спорту, олимпийскому движению	Д	В составе библиотечного фонда
6	Методические издания по физической культуре для учителей	д	Методические пособия и рекомендации, журнал «Физическая культура в школе»
7	Федеральный закон «О физической культуре и спорте»	д	В составе библиотечного фонда
<b>Демонстрационные учебные пособия</b>			
1	Таблицы по стандартам физического развития и физической подготовленности	д	
2	Плакаты методические	д	
<b>Учебно-практическое и учебно-лабораторное оборудование</b>			
1.	Козел гимнастический	Д	
2.	Фишки	П	
3.	Скамейка гимнастическая жесткая (длиной 3 м)	Д	
4.	Комплект навесного оборудования (перекладина, мишени для метания, тренировочные баскетбольные щиты)	П	
5.	Мячи: набивные весом 1,2,3 кг, малый мяч(мягкий), баскетбольные, волейбольные	П	
6.	Палка гимнастическая	П	
7.	Скакалка детская	К	
8.	Мат гимнастический	П	
9.	Гимнастический подкидной мостик	Д	
10.	Кегли	К	
11.	Обруч пластиковый детский	Д	

12.	Щит баскетбольный тренировочный	Д	
13.	Сетка для переноски и хранения мячей	П	
14.	Планка для прыжков в высоту	д	
15.	Стойка для прыжков в высоту	д	
16.	Рулетка измерительная (10 м, )	д	

Д – демонстрационный экземпляр (1экземпляр);  
 К – полный комплект (для каждого ученика);  
 Ф – комплект для фронтальной работы (не менее 1 экземпляра на 2 учеников);  
 П – комплект, необходимый для работы в группах (один экземпляр на 5-6 человек).

### **VIII. ПЛАНИРУЕМЫЕ РЕЗУЛЬТАТЫ ИЗУЧЕНИЯ ПРЕДМЕТА «ФИЗИЧЕСКАЯ КУЛЬТУРА» В ОСНОВНОЙ ШКОЛЕ**

*Выпускник научится:*

- рассматривать физическую культуру как явление культуры, выделять исторические этапы её развития, характеризовать основные направления и формы её организации в современном обществе;
- характеризовать содержательные основы здорового образа жизни, раскрывать его взаимосвязь со здоровьем, гармоничным физическим развитием и физической подготовленностью, формированием качеств личности и профилактикой вредных привычек;
- определять базовые понятия и термины физической культуры, применять их в процессе совместных занятий физическими упражнениями со своими сверстниками, излагать с их помощью особенности выполнения техники двигательных действий и физических упражнений, развития физических качеств;
- разрабатывать содержание самостоятельных занятий физическими упражнениями, определять их направленность и формулировать задачи, рационально планировать режим дня и учебной недели;
- руководствоваться правилами профилактики травматизма и подготовки мест занятий, правильного выбора обуви и формы одежды в зависимости от времени года и погодных условий;
- руководствоваться правилами оказания первой помощи при травмах и ушибах во время самостоятельных занятий физическими упражнениями.

*Выпускник получит возможность научиться:*

- характеризовать цель возрождения Олимпийских игр и роль Пьера де Кубертена в становлении современного олимпийского движения, объяснять смысл символики и ритуалов Олимпийских игр;
- характеризовать исторические вехи развития отечественного спортивного движения, великих спортсменов, принесших славу российскому спорту;
- определять признаки положительного влияния занятий физической подготовкой на укрепление здоровья, устанавливать связь между развитием физических качеств и основных систем организма.

### **Способы двигательной (физкультурной) деятельности**

*Выпускник научится:*

- использовать занятия физической культурой, спортивные игры и спортивные соревнования для организации индивидуального отдыха и досуга, укрепления собственного здоровья, повышения уровня физических кондиций;

- составлять комплексы физических упражнений оздоровительной, тренирующей и корригирующей направленности, подбирать индивидуальную нагрузку с учётом функциональных особенностей и возможностей собственного организма;
- классифицировать физические упражнения по их функциональной направленности, планировать их последовательность и дозировку в процессе самостоятельных занятий по укреплению здоровья и развитию физических качеств;
- самостоятельно проводить занятия по обучению двигательным действиям, анализировать особенности их выполнения, выявлять ошибки и своевременно устранять их;
- тестировать показатели физического развития и основных физических качеств, сравнивать их с возрастными стандартами, контролировать особенности их динамики в процессе самостоятельных занятий физической подготовкой;
- взаимодействовать со сверстниками в условиях самостоятельной учебной деятельности, оказывать помощь в организации и проведении занятий, освоении новых двигательных действий, развитии физических качеств, тестировании физического развития и физической подготовленности.

*Выпускник получит возможность научиться:*

- вести дневник по физкультурной деятельности, включать в него оформление планов проведения самостоятельных занятий физическими упражнениями разной функциональной направленности, данные контроля динамики индивидуального физического развития и физической подготовленности;
- проводить занятия физической культурой с использованием оздоровительной ходьбы и бега, лыжных прогулок и туристских походов, обеспечивать их оздоровительную направленность.

## **Физическое совершенствование**

*Выпускник научится:*

- выполнять комплексы упражнений по профилактике утомления и перенапряжения организма, повышению его работоспособности в процессе трудовой и учебной деятельности;
- выполнять общеразвивающие упражнения, целенаправленно воздействующие на развитие основных физических качеств (силы, быстроты, выносливости, гибкости и координации);
- выполнять акробатические комбинации из числа хорошо освоенных упражнений;
- выполнять легкоатлетические упражнения в беге и прыжках (в высоту и длину);
- выполнять передвижения на лыжах скользящими способами ходьбы, демонстрировать технику умения последовательно чередовать их в процессе прохождения тренировочных дистанций (для снежных регионов России);
- выполнять спуски и торможения на лыжах с пологого склона одним из разученных способов;
- выполнять основные технические действия и приёмы игры в волейбол, баскетбол в условиях учебной и игровой деятельности;
- выполнять тестовые упражнения на оценку уровня индивидуального развития основных физических качеств.

*Выпускник получит возможность научиться:*

- выполнять комплексы упражнений лечебной физической культуры с учётом имеющихся индивидуальных нарушений в показателях здоровья;
- преодолевать естественные и искусственные препятствия с помощью разнообразных способов лазанья, прыжков и бега;
- осуществлять судейство по одному из осваиваемых видов спорта;
- выполнять тестовые нормативы по физической подготовки.

### **Критерии оценивания подготовленности учащихся по физической культуре.**

Критерии оценивания по физической культуре являются качественными и количественными.

Качественные критерии успеваемости характеризуют степень овладения программным материалом: знаниями, двигательными умениями и навыками, способами физкультурно-оздоровительной деятельности, включёнными в обязательный минимум содержания образования и в школьный образовательный стандарт.

Количественные критерии успеваемости определяют сдвиги в физической подготовленности, складывающиеся из показателей развития основных физических способностей: силовых, скоростных, координационных, выносливости, гибкости и их сочетаний, что отражает направленность и уровни реализуемых образовательных программ.

Осуществляя оценивание подготовленности по физической культуре, учитель реализует не только собственно оценочную, но и стимулирующую и воспитывающую функции, учитывая темп (динамику изменения развития физических качеств за определённый период времени, а не в данный момент) и индивидуальные особенности учащихся (типы телосложения, психические и физиологические особенности). При этом учителю необходимо быть максимально тактичным, внимательным, не унижать человеческое достоинство обучающегося, заботясь о повышении и дальнейшем развитии интереса к физической культуре.

Итоговая отметка выставляется учащимся за овладение темы, раздела, за четверть (в старших классах – за полугодие), за учебный год. Она включает в себя текущие отметки, полученные учащимися за овладение всеми составляющими успеваемости: знаниями, двигательными умениями и навыками, а также отражает сдвиги в развитии физических способностей, умений осуществлять физкультурно-оздоровительную деятельность.

### **Критерии оценивания успеваемости по базовым составляющим физической подготовки учащихся:**

#### **1. Знания**

При оценивании знаний по предмету «Физическая культура» учитываются такие показатели: глубина, полнота, аргументированность, умение использовать их применительно к конкретным случаям и занятиям физическими упражнениями.

Оценка «5»	Оценка «4»	Оценка «3»	Оценка «2»
За ответ, в котором:	За тот же ответ, если:	За ответ, в котором:	За непонимание и:
Учащийся демонстрирует глубокое понимание сущности материала; логично его излагает, используя в деятельности.	В нём содержатся небольшие неточности и незначительные ошибки.	Отсутствует логическая последовательность, имеются пробелы в знании материала, нет должной аргументации и умения использовать знания на практике.	Не знание материала программы.

С целью проверки знаний используются следующие методы: опрос, проверочные беседы (без вызова из строя), тестирование.

#### **2. Техника владения двигательными умениями и навыками**

Для оценивания техники владения двигательными умениями и навыками используются следующие методы: наблюдение, вызов из строя для показа, выполнение упражнений, комбинированный метод.

Оценка «5»	Оценка «4»	Оценка «3»	Оценка «2»
За выполнение, в котором:	За тоже выполнение, если:	За выполнение, в котором:	За выполнение, в котором:
Движение или отдельные его	При выполнении ученик	Двигательное действие в	Движение или

элементы выполнены правильно, с соблюдением всех требований, без ошибок, легко, свободно, чётко, уверенно, слитно, с отличной осанкой, в надлежащем ритме; ученик понимает сущность движения, его назначение, может разобраться в движении, объяснить, как оно выполняется, и продемонстрировать в нестандартных условиях; может определить и исправить ошибки, допущенные другим учеником; уверенно выполняет учебный норматив.	действует так же, как и в предыдущем случае, но допустил не более двух незначительных ошибок.	основном выполнено правильно, но допущена одна грубая или несколько мелких ошибок, приведших к скованности движений, неуверенности. Учащийся не может выполнить движение в нестандартных и сложных в сравнении с уроком условиях.	отдельные его элементы выполнены неправильно, допущено более двух значительных или одна грубая ошибка.
--	---	---	--

### 3. Владение способами и умение осуществлять физкультурно-оздоровительную деятельность

Оценка «5»	Оценка «4»	Оценка «3»	Оценка «2»
Учащийся умеет: - самостоятельно организовать место занятий; -подбирать средства и инвентарь и применять их в конкретных условиях; - контролировать ход выполнения деятельности и оценивать итоги.	Учащийся: - организует место занятий в основном самостоятельно, лишь с незначительной помощью; - допускает незначительные ошибки в подборе средств; - контролирует ход выполнения деятельности и оценивает итоги.	Более половины видов самостоятельной деятельности выполнены с помощью учителя или не выполняется один из пунктов.	Учащийся не может выполнить самостоятельно ни один из пунктов.

### 4. Уровень физической подготовленности учащихся

Оценка «5»	Оценка «4»	Оценка «3»	Оценка «2»
------------	------------	------------	------------

Исходный показатель соответствует уровню подготовленности, предусмотренному обязательным минимумом подготовки и программой физического воспитания, которая отвечает требованиям государственного стандарта и обязательного минимума содержания обучения по физической культуре, и высокому приросту ученика в показателях физической подготовленности за определённый период времени.	Исходный показатель соответствует уровню подготовленности и достаточному темпу прироста.	Исходный показатель соответствует низкому уровню подготовленности и незначительному приросту.	Учащийся не выполняет государственный стандарт, нет темпа роста показателей физической подготовленности.
---	--	---	--

При оценке физической подготовленности приоритетным показателем является темп прироста результатов. Задание учителя по улучшению показателей физической подготовленности (темп прироста) должны представлять определённую трудность для каждого учащегося, но быть реально выполнимыми. Достижение этих сдвигов при условии систематических занятий даёт основание учителю для выставления высокой оценки.

**Общая оценка успеваемости** складывается по видам программы: по гимнастике, баскетболу, волейболу, лёгкой атлетике – путём сложения конечных оценок, полученных учеником по всем видам движений, и оценок за выполнение контрольных упражнений.

**Оценка успеваемости за учебный год** производится на основании оценок за учебные четверти с учётом общих оценок по разделам программы. При этом преимущественное значение имеют оценки за умение и навыки осуществлять собственно двигательную, физкультурно-оздоровительную деятельность.

**Календарно тематические планирования**



## Календарно-тематическое планирование 7 классы

### Распределение программного материала по четвертям

№ п/п	Вид программного материала	1 четверть	2 четверть	3 четверть	4 четверть
1	Основы знаний о физической культуре				
2	Легкая атлетика	15			24
3	Гимнастика с основами акробатики		18		
4	Лыжная подготовка			18	
5	Баскетбол	9	7		
6	Волейбол			12	2
	<b>Всего</b>	24	25	30	26

№	Дата	Контрольно	Содержание	Результаты
---	------	------------	------------	------------

п/ п			тематическое планирование			
	По плану	Факт.				
<b>ЛЕГКАЯ АТЛЕТИКА - (15 часов)</b>						
1			Инструктаж по Т.Б. Высокий старт. Специальные беговые упражнения.	Инструктаж по Т.Б. Высокий старт (15- 20 м.), стартовый разгон, бег по дистанции. Специальные беговые упражнения. Развитие двигательных качеств.	Знать требования инструкций. Устный опрос	<i>Познавательные УУД:</i> осваивать универсальные основные понятия и термины навыков л/атлетики. <i>Коммуникативные УУД:</i> уметь работать в парах. <i>Регулятивные УУД:</i> осваивать технику упражнений. Осваивать универсальные умения управлять эмоциями в процессе учебной деятельности. <i>Познавательные УУД:</i> знания о влияние легкоатлетических упражнений на здоровье.
2			Спринтерский бег. Сдача теста норм ГТО бег 60м.	Специальные беговые упражнения. Низкий старт до 60м. Развитие двигательных качеств.	<b>Уметь</b> пробегать беговые отрезки с максимальной скоростью	
3			Развитие скоростной выносливости Прыжки с места.	Специальные беговые упр. Повторный бег 50м., 80м., 120м., 80м., 50м. Прыжки с места	Совершенствовать прыжок с места Пробегать 30 и 60м. с высокого старта	
4			Прыжки в длину способом «согнув ноги».	Специальные беговые упражнения. Прыжки в длину разбега. Бег с низкого старта.	<b>Уметь</b> прыгать в длину с разбега способом «согнув ноги».	<i>Коммуникативные Регулятивные УУД:</i> Осваивать универсальные умения управлять эмоциями в процессе учебной деятельности. <i>Регулятивные УУД:</i> осваивать технику прыжка в длину способом «согнув ноги», прыжок с 7-9 шагов. <i>Познавательные УУД:</i> осваивать терминологию прыжков в длину. <i>Регулятивные УУД:</i> определять и устранять типичные ошибки.
5			Развитие скоростной	Специальные беговые	<b>Уметь</b> пробегать	<i>Регулятивные УУД:</i> осваивать

			выносливости	упражнения. Бег на результат 30м., 100м. ОФП	беговые отрезки с максимальной скоростью	технику бега на короткие дистанции. <i>Регулятивные УУД:</i> Осваивать универсальные умения управлять эмоциями в процессе учебной деятельности. <i>Коммуникативные УУД:</i> взаимодействие со сверстниками в процессе освоения техники бега на короткие дистанции. <i>Регулятивные УУД:</i> определять и устранять типичные ошибки.
6			Прыжки в длину способом «согнув ноги».	Специальные беговые упражнения. Прыжки в длину с разбега. Стартовые упражнения.	<b>Уметь</b> прыгать в длину с разбега способом «согнув ноги».	<i>Коммуникативные Регулятивные УУД:</i> Осваивать универсальные умения управлять эмоциями в процессе учебной деятельности. <i>Регулятивные УУД:</i> осваивать технику прыжка в длину способом «согнув ноги», прыжок с 7-9 шагов. <i>Познавательные УУД:</i> осваивать терминологию прыжков в длину. <i>Регулятивные УУД:</i> определять и устранять типичные ошибки.
7			Метание малого мяча.	Беговые упражнения. Метание малого мяча. Развитие двигательных качеств.	<b>Уметь</b> метать на дальность мяч с места	<i>Коммуникативные Регулятивные УУД:</i> Осваивать универсальные умения управлять эмоциями в процессе учебной деятельности. <i>Регулятивные УУД:</i> осваивать технику метания мяча с 1 шага. <i>Познавательные УУД:</i> осваивать терминологию. <i>Регулятивные УУД:</i> определять и устранять типичные ошибки.
8		Метание малого мяча.	Метание мяча на дальность с разбега. Развитие скоростно-силовых качеств.	<b>Уметь</b> метать на дальность мяч с места с 3-х шагов разбега		
9		Метание мяча. Сдача теста норм ГТО	Метание мяча на дальность из трех попыток на лучший результат. Развитие скоростно-силовых качеств	<b>Уметь</b> метать на дальность мяч с места с 3-х шагов разбега		
10			Прыжки в длину способом «согнув ноги».	Специальные беговые упражнения. Прыжки в длину с разбега. Стартовые упражнения.	<b>Уметь</b> прыгать в длину с разбега способом «согнув ноги».	<i>Коммуникативные Регулятивные УУД:</i> Осваивать универсальные умения управлять эмоциями в процессе учебной деятельности. <i>Регулятивные УУД:</i> осваивать

						<p>технику прыжка в длину способом «согнув ноги», прыжок с 7-9 шагов.  <i>Познавательные УУД:</i> осваивать терминологию прыжков в длину.  <i>Регулятивные УУД:</i> определять и устранять типичные ошибки.</p>
11			Бег на средние дистанции	<p>Специальные беговые упражнения. Бег 1500м. (мальчики) 1500 (девочки).          Развитие двигательных качеств.</p>	<p><b>Уметь</b> пробегать дистанцию 1500 м</p>	<p><i>Регулятивные УУД:</i> осваивать технику бега на средние дистанции и управлять эмоциями в процессе учебной деятельности.  <i>Коммуникативные УУД:</i> взаимодействие со сверстниками в освоении техники бега  <i>Познавательные УУД:</i> осваивать терминологию при освоении техники бега на средние дистанции..  <i>Регулятивные УУД:</i> определять и устранять типичные ошибки.</p>
12			Прыжки в длину способом «согнув ноги».	<p>Специальные беговые упражнения. Прыжки в длину с разбега. Стартовые упражнения.</p>	<p><b>Уметь</b> прыгать в длину с разбега способом «согнув ноги».</p>	<p><i>Коммуникативные Регулятивные УУД:</i> Осваивать универсальные умения управлять эмоциями в процессе учебной деятельности.  <i>Регулятивные УУД:</i> осваивать технику прыжка в длину способом «согнув ноги», прыжок с 7-9 шагов.  <i>Познавательные УУД:</i> осваивать терминологию прыжков в длину.  <i>Регулятивные УУД:</i> определять и устранять типичные ошибки.</p>
13			Бег на средние дистанции Сдача теста норм ГТО	<p>Специальные беговые упражнения. Повторный бег 4x200м. Развитие двигательных качеств.</p>	<p><b>Уметь</b> пробегать беговые отрезки с заданной скоростью</p>	<p><i>Регулятивные УУД:</i> осваивать технику бега на средние дистанции и управлять эмоциями в процессе учебной деятельности.</p>
14			Бег на средние дистанции	<p>Специальные беговые упражнения. Повторный бег 2x300м Развитие двигательных</p>	<p><b>Уметь</b> пробегать беговые отрезки с заданной скоростью</p>	<p><i>Коммуникативные УУД:</i> взаимодействие со сверстниками в освоении техники</p>

				качеств.		бега
15			Бег на средние дистанции	Специальные беговые упражнения. Повторный бег 2х400м Развитие двигательных качеств.	<b>Уметь</b> пробегать беговые отрезки с заданной скоростью	<i>Познавательные УУД:</i> осваивать терминологию при освоении техники бега на средние дистанции.. <i>6.10.2017Регулятивные УУД:</i> определять и устранять типичные ошибки.
16			Повороты с мячом и без мяча	Сочетание приемов передвижений и остановок, приемов передач, ведения и бросков. Бросок двумя руками от головы в прыжке. Учебная игра. Правила баскетбола.	Уметь играть в баскетбол по упрощенным правилам, применять в игре технические приемы.	<i>Регулятивные УУД:</i> осваивать технику передвижения игрока приставными шагами боком, лицом, спиной. <i>Коммуникатив-ные УУД:</i> уметь работать в паре. <i>Регулятивные УУД:</i> определять и устранять типичные ошибки.
17			Повороты с мячом и без мяча	Передвижение игрока. Повороты с мячом и без мяча. Остановка прыжком. Передачи мяча на месте с пассивным сопротивлением защитника. Ведение мяча на месте с разной высотой отскока. Бросок мяча в движении двумя руками снизу. Позиционное нападение с изменением позиций. Развитие координационных способностей. Правила игры в баскетбол	<b>Уметь</b> играть в баскетбол по упрощенным правилам	<i>Коммуникативные УУД:</i> взаимодействие со сверстниками в процессе обучения.
18			Ведение мяча с изменением направления движения	Передвижение игрока. Повороты с мячом. Сочетание приемов передвижений и остановок игрока. Передачи мяча на месте с пассивным сопротивлением защитника. Ведение мяча на месте с разной высотой отскока. Бросок мяча в движении двумя руками снизу. Позиционное	<b>Уметь</b> играть в баскетбол по упрощенным правилам	<i>Регулятивные УУД:</i> осваивать технику ведения мяча с изменением скорости и высоты отскока. <i>Коммуникатив-ные УУД:</i> умение взаимодействовать со сверстниками в игре. <i>Коммуникатив-ные УУД:</i> умение взаимодействовать со сверстниками в игре

			нападение с изменением позиций. Развитие координационных способностей. Основы обучения и самообучения двигательным действиям, их роль в развитии памяти, внимания		<i>Коммуникатив-ные УУД:</i> умение взаимодействовать со сверстниками в игре.
19		Броски мяча по кольцу	Передвижение игрока. Повороты с мячом. Сочетание приемов передвижений и остановок игрока. Передачи мяча на месте с пассивным сопротивлением защитника. Ведение мяча на месте с разной высотой отскока. Бросок мяча в движении двумя руками снизу. Позиционное нападение с изменением позиций. Развитие координационных способностей. Правила баскетбола	<b>Уметь</b> играть в баскетбол по упрощенным правилам	<i>Регулятивные УУД:</i> определять и устранять ошибки. <i>Регулятивные УУД:</i> осваивать технику броска. <i>Коммуникатив-ные УУД:</i> уметь моделировать и организовывать групповые действия с мячом. <i>Регулятивные УУД:</i> определять и давать оценку своему двигательному действию. Уметь устранять типичные ошибки.
20		Ведение мяча в движении	Передвижение игрока. Повороты с мячом. Сочетание приемов передвижений и остановок игрока. Передачи мяча на месте с пассивным сопротивлением защитника. Ведение мяча на месте с разной высотой отскока. Бросок мяча в движении двумя руками снизу. Позиционное нападение с изменением позиций. Развитие координационных способностей. Правила баскетбола	<b>Уметь</b> играть в баскетбол по упрощенным правилам	<i>Регулятивные УУД:</i> осваивать технику ведения мяча с изменением скорости и высоты отскока. <i>Коммуникатив-ные УУД:</i> умение взаимодействовать со сверстниками в игре. <i>Коммуникатив-ные УУД:</i> умение взаимодействовать со сверстниками в игре <i>Коммуникатив-ные УУД:</i> умение взаимодействовать со сверстниками в игре.
21		Учебная игра Контрольное упражнение - ведение мяча на месте с разной высотой отскока.	Сочетание приемов передвижений и остановок игрока. Передача мяча различным способом в движении	<b>Уметь</b> играть в баскетбол по упрощенным правилам	<i>Регулятивные УУД:</i> определять и устранять ошибки. <i>Коммуникатив-ные УУД:</i> уметь моделировать и организовывать

			Бросок мяча в движении двумя руками снизу.	с пассивным сопротивлением игрока. Бросок мяча двумя руками от головы с места с сопротивлением. Учебная игра. Ведение мяча с сопротивлением. Развитие координационных способностей		<p>групповые действия с мячом.</p> <p><i>Регулятивные УУД:</i> определять и давать оценку своему двигательному действию. Уметь устранять типичные ошибки.</p> <p><i>Коммуникатив-ные УУД:</i> умение взаимодействовать со сверстниками в игре.</p>
22			Учебная игра 3х3, 3х2	Сочетание приемов передвижений и остановок игрока. Передача мяча различным способом в парах в движении с пассивным сопротивлением игрока. Бросок мяча двумя руками от головы с места с сопротивлением. Учебная игра. Ведение мяча с сопротивлением. Развитие координационных способностей	<b>Уметь</b> играть в баскетбол по упрощенным правилам	<p><i>Регулятивные УУД:</i> определять и устранять ошибки.</p> <p><i>Коммуникатив-ные УУД:</i> уметь моделировать и организовывать групповые действия с мячом.</p> <p><i>Регулятивные УУД:</i> определять и давать оценку своему двигательному действию. Уметь устранять типичные ошибки.</p> <p><i>Коммуникатив-ные УУД:</i> умение взаимодействовать со сверстниками в игре.</p>
23			Бросок мяча двумя руками от головы с места с сопротивлением	Сочетание приемов передвижений и остановок игрока. Передача мяча различным способом в парах в движении с пассивным сопротивлением игрока. Бросок мяча двумя руками от головы с места с сопротивлением. Учебная игра. Ведение мяча с сопротивлением. Развитие координационных способностей	<b>Уметь</b> играть в баскетбол по упрощенным правилам	<p><i>Регулятивные УУД:</i> определять и устранять ошибки.</p> <p><i>Регулятивные УУД:</i> осваивать технику броска.</p> <p><i>Коммуникатив-ные УУД:</i> уметь моделировать и организовывать групповые действия с мячом.</p> <p><i>Регулятивные УУД:</i> определять и давать оценку своему двигательному действию. Уметь устранять типичные ошибки.</p>
24			Учебно – тренировочная игра по упрощенным правилам 5х5	Сочетание приемов передвижений и остановок игрока. Передача мяча	<b>Уметь</b> играть в баскетбол по упрощенным	<p><i>Регулятивные УУД:</i> определять и устранять ошибки.</p> <p><i>Коммуникатив-ные УУД:</i> уметь</p>

			различным способом в парах в движении с пассивным сопротивлением игрока. Бросок мяча одной рукой от плеча с места с сопротивлением. Учебная игра. Ведение мяча с сопротивлением. Развитие координационных способностей	правилам	моделировать и организовывать групповые действия с мячом.  <i>Регулятивные УУД:</i> определять и давать оценку своему двигательному действию. Уметь устранять типичные ошибки. <i>Коммуникатив-ные УУД:</i> умение взаимодействовать со сверстниками в игре.
25		Бросок мяча двумя руками от головы с места с сопротивлением.	Сочетание приемов передвижений и остановок игрока. Передача мяча различным способом в парах в движении с пассивным сопротивлением игрока. Бросок мяча двумя руками от головы с места с сопротивлением. Учебная игра. Ведение мяча с сопротивлением. Развитие координационных способностей	<b>Уметь</b> играть в баскетбол по упрощенным правилам	<i>Регулятивные УУД:</i> определять и устранять ошибки. <i>Коммуникатив-ные УУД:</i> уметь моделировать и организовывать групповые действия с мячом.  <i>Регулятивные УУД:</i> определять и давать оценку своему двигательному действию. Уметь устранять типичные ошибки. <i>Коммуникатив-ные УУД:</i> умение взаимодействовать со сверстниками в игре.
26		Ведение мяча в движении Контрольное упражнение прыжки в длину с места	Передвижение игрока. Повороты с мячом. Сочетание приемов передвижений и остановок игрока. Передачи мяча на месте с пассивным сопротивлением защитника. Ведение мяча на месте с разной высотой отскока. Бросок мяча в движении двумя руками снизу. Позиционное нападение с изменением позиций. Развитие координационных способностей. Правила баскетбола	<b>Уметь</b> играть в баскетбол по упрощенным правилам	<i>Регулятивные УУД:</i> осваивать технику ведения мяча с изменением скорости и высоты отскока. <i>Коммуникатив-ные УУД:</i> умение взаимодействовать со сверстниками в игре. <i>Коммуникатив-ные УУД:</i> умение взаимодействовать со сверстниками в игре <i>Коммуникатив-ные УУД:</i> умение взаимодействовать со сверстниками в игре.



27			Повороты с мячом и без мяча	Передвижение игрока. Повороты с мячом и без мяча. Остановка прыжком. Передачи мяча на месте с пассивным сопротивлением защитника. Ведение мяча на месте с разной высотой отскока. Бросок мяча в движении двумя руками снизу. Позиционное нападение с изменением позиций. Развитие координационных способностей. Правила игры в баскетбол	<b>Уметь</b> играть в баскетбол по упрощенным правилам	<i>Коммуникатив-ные УУД:</i> уметь работать в паре. <i>Регулятивные УУД:</i> определять и устранять типичные ошибки. <i>Коммуникативные УУД:</i> взаимодействие со сверстниками в процессе обучения
28			Учебная игра	Сочетание приемов передвижений и остановок игрока. Передача мяча различным способом в движении с пассивным сопротивлением игрока. Бросок мяча двумя руками от головы с места с сопротивлением. Учебная игра. Ведение мяча с сопротивлением. Развитие координационных способностей	<b>Уметь</b> играть в баскетбол по упрощенным правилам	<i>Регулятивные УУД:</i> определять и устранять ошибки. <i>Коммуникатив-ные УУД:</i> уметь моделировать и организовывать групповые действия с мячом.  <i>Регулятивные УУД:</i> определять и давать оценку своему двигательному действию. Уметь устранять типичные ошибки. <i>Коммуникатив-ные УУД:</i> умение взаимодействовать со сверстниками в игре.
29			Бросок мяча двумя руками от головы с места с сопротивлением	Сочетание приемов передвижений и остановок игрока. Передача мяча различным способом в парах в движении с пассивным сопротивлением игрока. Бросок мяча двумя руками от головы с места с сопротивлением. Учебная игра. Ведение мяча с сопротивлением. Развитие координационных способностей	<b>Уметь</b> играть в баскетбол по упрощенным правилам	<i>Регулятивные УУД:</i> определять и устранять ошибки. <i>Коммуникатив-ные УУД:</i> уметь моделировать и организовывать групповые действия с мячом.  <i>Регулятивные УУД:</i> определять и давать оценку своему двигательному действию. Уметь устранять типичные ошибки. <i>Коммуникатив-ные УУД:</i> умение взаимодействовать со сверстниками

						в игре.
30			Ведение мяча в движении Сдача теста норм ГТО	Передвижение игрока. Повороты с мячом. Сочетание приемов передвижений и остановок игрока. Передачи мяча на месте с пассивным сопротивлением защитника. Ведение мяча на месте с разной высотой отскока. Бросок мяча в движении двумя руками снизу. Позиционное нападение с изменением позиций. Развитие координационных способностей. Правила баскетбола	<b>Уметь</b> играть в баскетбол по упрощенным правилам	<i>Регулятивные УУД:</i> осваивать технику ведения мяча с изменением скорости и высоты отскока. <i>Коммуникативные УУД:</i> умение взаимодействовать со сверстниками в игре. <i>Коммуникативные УУД:</i> умение взаимодействовать со сверстниками в игре <i>Коммуникативные УУД:</i> умение взаимодействовать со сверстниками в игре.
31			Ведение мяча в движении	Передвижение игрока. Повороты с мячом. Сочетание приемов передвижений и остановок игрока. Передачи мяча на месте с пассивным сопротивлением защитника. Ведение мяча на месте с разной высотой отскока. Бросок мяча в движении двумя руками снизу. Позиционное нападение с изменением позиций. Развитие координационных способностей. Правила баскетбола	<b>Уметь</b> играть в баскетбол по упрощенным правилам	

### ГИМНАСТИКА С ОСНОВАМИ АКРОБАТИКИ (18 часов)

32			Акробатика	Кувырок вперед в стойку на лопатках (мальчики). Кувырок назад в полушпагат. Мост из положения стоя, без помощи (девочки). ОРУ с предметами. Эстафеты. Лазание по канату в два приема. Развитие силовых	<b>Уметь</b> выполнять акробатические упражнения отдельно и в комбинации	<i>Регулятивные УУД:</i> постановка цели, планирование, прогнозирование результатов. <i>Коммуникативные УУД:</i> уметь находить общий язык со сверстниками. <i>Регулятивные:</i> уметь выявлять и
----	--	--	------------	--	--	---

				способностей		корректировать простейшие ошибки <i>Коммуникатив-ные:</i> уметь вести себя в коллективе.
33			Акробатика	Кувырок вперед в стойку на лопатках (мальчики). Кувырок назад в полушпагат. Мост из положения стоя, без помощи (девочки). ОРУ с предметами. Эстафеты. Лазание по канату в два приема. Развитие силовых способностей	<b>Уметь</b> выполнять акробатические упражнения отдельно и в комбинации	<i>Регулятивные:</i> уметь выявлять и корректировать простейшие ошибки <i>Коммуникатив-ные:</i> уметь страховать и помогать партнеру. <i>Познавательные:</i> самостоятельно осваивать изучаемый элемент. <i>Коммуникатив-ные:</i> уметь работать в паре.
34			Акробатика	Кувырок вперед в стойку на лопатках, стойка на голове с согнутыми ногами (мальчики). Мост из положения стоя, без помощи (девочки). Лазание по канату в два приема. ОРУ с предметами. Эстафеты. Развитие силовых способностей	<b>Уметь</b> выполнять акробатические упражнения отдельно и в комбинации, лазать по канату в два приема	<i>Познавательные:</i> Уметь формировать цель в обучении подтягиваниям
35			Акробатические комбинации.	Кувырок вперед в стойку на лопатках, стойка на голове с согнутыми ногами (мальчики). Мост из положения стоя, без помощи (девочки). Лазание по канату в два приема. ОРУ с предметами. Эстафеты. Развитие силовых способностей	<b>Уметь</b> выполнять акробатические упражнения отдельно и в комбинации	
36			Лазание по канату в три приема	Лазание по канату в три приема. ОРУ с предметами. Эстафеты. Развитие силовых способностей	<b>Уметь</b> лазать по канату в три приема	<i>Регулятивные:</i> уметь выявлять и корректировать простейшие ошибки <i>Коммуникатив-ные:</i> уметь страховать и помогать партнеру. <i>Познавательные:</i> самостоятельно осваивать изучаемый элемент.
37			Лазание по канату в три приема	Лазание по канату в три приема. ОРУ с предметами. Эстафеты. Развитие силовых способностей	<b>Уметь</b> лазать по канату в три приема	<i>Коммуникатив-ные:</i> уметь работать в паре. <i>Познавательные:</i> Уметь формировать цель в обучении

38		Лазание по канату в два приема	Лазание по канату в три приема. ОРУ с предметами. Эстафеты. Развитие силовых способностей	<b>Уметь</b> лазать по канату в три приема	подтягиваниям
39		Висы и упоры. Подтягивание.	Выполнение упражнений на технику. Подтягивание в висе	<b>Уметь</b> выполнять строевые упражнения, упражнения в висе	<i>Познавательные:</i> составить комбинацию из изученных упражнений
40		Висы и упоры. Подтягивание Сдача теста норм ГТО	Выполнение упражнений на технику. Подтягивание в висе	<b>Уметь</b> выполнять строевые упражнения, упражнения в висе	<i>Регулятивные:</i> уметь выявлять и корректировать простейшие ошибки
41		Висы и упоры. Подтягивание	Выполнение упражнений на технику. Подтягивание в висе	<b>Уметь</b> выполнять строевые упражнения, упражнения в висе	
42		Опорный прыжок	Опорный прыжок, согнув ноги (мальчики). Прыжок ноги врозь (девочки). ОРУ с предметами. Эстафеты. Прикладное значение гимнастики. Развитие скоростно-силовых способностей	<b>Уметь</b> выполнять опорный прыжок	<i>Регулятивные:</i> планирование – выбирать действия в соответствии с поставленной задачей и условиями ее реализации. <i>Познавательные</i> общеучебные – самостоятельно выделять и формулировать познавательную цель.
43		Опорный прыжок КУ – наклоны.	Опорный прыжок, согнув ноги (мальчики). Прыжок ноги врозь (девочки). ОРУ с предметами. Эстафеты. Прикладное значение гимнастики. Развитие скоростно-силовых способностей	<b>Уметь</b> выполнять опорный прыжок	
44		Прыжок ноги врозь (козел в ширину, высота 100 -110 см.)	Выполнение опорного прыжка. ОРУ с предметами. Эстафеты. Развитие скоростно-силовых способностей	<b>Уметь</b> выполнять опорный прыжок	
45		Акробатические комбинации. Сдача теста норм ГТО	Кувырок вперед в стойку на лопатках, стойка на голове с согнутыми ногами (мальчики). Мост из положения стоя, без помощи (девочки). Лазание по	<b>Уметь</b> выполнять акробатические упражнения отдельно и в комбинации	<i>Регулятивные:</i> уметь выявлять и корректировать простейшие ошибки <i>Коммуникатив-ные:</i> уметь страховать и помогать партнеру. <i>Познавательные:</i> самостоятельно

				канату в два приема. ОРУ с предметами. Эстафеты. Развитие силовых способностей		осваивать изучаемый элемент. <i>Коммуникатив-ные:</i> уметь работать в паре. <i>Познавательные:</i> Уметь формировать цель в обучении подтягиваниям
46			Лазание по канату в два-три приема	Лазание по канату в два приема. ОРУ с предметами. Эстафеты. Развитие силовых способностей	<b>Уметь</b> лазать по канату в два – три приема	<i>Регулятивные:</i> уметь выявлять и корректировать простейшие ошибки <i>Коммуникатив-ные:</i> уметь страховать и помогать партнеру. <i>Познавательные:</i> самостоятельно осваивать изучаемый элемент. <i>Коммуникатив-ные:</i> уметь работать в паре. <i>Познавательные:</i> Уметь формировать цель в обучении подтягиваниям
47			Висы и упоры. Подтягивания.	Выполнение упражнений на технику. Подтягивание в висе	<b>Уметь</b> выполнять строевые упражнения, упражнения в висе	<i>Регулятивные:</i> планирование – выбирать действия в соответствии с поставленной задачей и условиями ее реализации. <i>Познавательные</i> общеучебные – самостоятельно выделять и формулировать познавательную цель
48			Опорный прыжок	Опорный прыжок, согнув ноги (мальчики). Прыжок ноги врозь (девочки). ОРУ с предметами. Эстафеты. Прикладное значение гимнастики. Развитие скоростно-силовых способностей	<b>Уметь</b> выполнять опорный прыжок	<i>Регулятивные:</i> планирование – выбирать действия в соответствии с поставленной задачей и условиями ее реализации. <i>Познавательные</i> общеучебные – самостоятельно выделять и формулировать познавательную цель
49			Висы и упоры. Подтягивание	Выполнение упражнений на технику. Подтягивание в висе	<b>Уметь</b> выполнять строевые упражнения, упражнения в висе	<i>Регулятивные:</i> планирование – выбирать действия в соответствии с поставленной задачей и условиями

						ее реализации. <i>Познавательные</i> общеучебные – самостоятельно выделять и формулировать познавательную цель
50			Попеременный двухшажный ход	Техника безопасности на уроках лыжной подготовки Проведение комплекса ОРУ по лыжной подготовке. Скольжение без палок. Безшажный ход. Одновременный двухшажный ход. Прохождение дистанции 1 км.	<b>Уметь</b> передвигаться на лыжах	<i>Познавательные УУД:</i> знание экипировки лыжника
51			Одновременный двушажный ход	Проведение комплекса ОРУ по лыжной подготовке. Скольжение без палок. Безшажный ход. Одновременный двухшажный ход. Прохождение дистанции 1 км	<b>Уметь</b> передвигаться на лыжах	<i>Коммуникатив-ные УУД:</i> Взаимодействие со сверстниками в процессе совместного освоения техники лыжных ходов.
52			Одновременный безшажный	Проведение комплекса ОРУ по лыжной подготовке. Скольжение без палок. Безшажный ход. Одновременный двухшажный ход. Лыжная эстафета. Прохождение дистанции 1 км.	<b>Уметь</b> передвигаться на лыжах	<i>Коммуникатив-ные УУД:</i> Взаимодействие со сверстниками в процессе совместного освоения техники лыжных ходов.
53			Эстафетный бег	Проведение комплекса ОРУ по лыжной подготовке. Одновременный безшажный ход на небольшом уклоне местность. Эстафета без палок с этапом до 120 метров.	<b>Уметь</b> передвигаться на лыжах	
54			Подъем «елочкой» и спуск в низкой стойке.	Проведение комплекса ОРУ по лыжной подготовке. Скольжение без палок. Одновременный одношажный	<b>Уметь</b> передвигаться на лыжах на спусках	<i>Познавательные УУД:</i> Описывают технику изучаемых упражнений, осваивают их самостоятельно, выявляя и устраняя типичные

				ход. Прохождение дистанции 1 км. Подъем «елочкой». Повороты со спусков в право в лево. Прохождение 2 км		ошибки.
55			Одновременный одношажный ход Сдача теста норм ГТО	Проведение комплекса ОРУ по лыжной подготовке. Скольжение без палок. Одновременный одношажный ход. Прохождение дистанции 1 км. Подъем «елочкой». Повороты со спусков в право в лево. Прохождение 2 км	<b>Уметь</b> передвигаться на лыжах на спусках	<i>Коммуникатив-ные УУД:</i> Взаимодействие со сверстниками в процессе совместного освоения техники лыжных ходов <i>Познавательные УУД:</i> Описывают технику изучаемых лыжных ходов, осваивают их самостоятельно, выявляя и устраняя типичные ошибки. <i>Коммуникатив-ные УУД:</i> взаимодействие со сверстниками в эстафетном беге. <i>Познавательные УУД:</i> знание терминологии в баскетболе. <i>Регулятивные УУД:</i> осваивать технику перемещений, передач. <i>Коммуникатив-ные УУД:</i> уметь работать в паре.
56			Торможение плугом	Проведение комплекса ОРУ по лыжной подготовке. Скольжение без палок. Одновременный одношажный ход. Прохождение дистанции 1 км. Подъем «елочкой». Торможение плугом Повороты со спусков в право в лево. Прохождение 2 км.	<b>Уметь</b> передвигаться на лыжах на спусках	<i>Познавательные УУД:</i> Описывают технику изучаемых упражнений, осваивают их самостоятельно, выявляя и устраняя типичные ошибки.
57			Повороты на месте.	Проведение комплекса ОРУ по лыжной подготовке. Спуски с уклонов под 45 градусов. Подъем елочкой. Прохождение дистанции до 2	<b>Уметь</b> передвигаться на лыжах на спусках, осуществлять подъем	<i>Регулятивные УУД:</i> осваивать технику повороты переступанием

			км.со сменой ходов. Повороты на месте.		
58		Попеременный двухшажный ход	Проведение комплекса ОРУ. Прохождение дистанции 3,5 км. со сменой ходов в средней скорости.	<b>Уметь</b> передвигаться на лыжах на спусках, осуществлять подъем	<i>Регулятивные УУД:</i> осваивать технику повороты переступанием
59		Прохождение дистанции Сдача теста норм ГТО	Проведение комплекса ОРУ по лыжной подготовке. Соревнования по лыжным гонкам. Контроль прохождения дистанции 1км.	<b>Уметь</b> передвигаться на лыжах на спусках, осуществлять подъем	<i>Коммуникативные УУД:</i> Взаимодействие со сверстниками в процессе совместного прохождения дистанции. Описывают технику изучаемых лыжных ходов, осваивают их самостоятельно, выявляя и устраняя типичные ошибки. <i>Взаимодействие со сверстниками в процессе совместного освоения техники лыжных ходов. Регулятивные УУД:</i> Осваивать универсальные умения управлять эмоциями в процессе учебной деятельности. <i>Регулятивные УУД:</i> выявлять и устранять типичные ошибки
60		Прохождение дистанции Сдача теста норм ГТО.	Проведение комплекса ОРУ по лыжной подготовке.  Спуски в средней стойке, подъем «елочкой», торможение «плугом». Прохождение дистанции 3 км.	<b>Уметь</b> передвигаться на лыжах на спусках, осуществлять подъем	<i>Коммуникативные УУД:</i> Взаимодействие со сверстниками в процессе совместного прохождения дистанции. Описывают технику изучаемых лыжных ходов, осваивают их самостоятельно, выявляя и устраняя типичные ошибки. <i>Взаимодействие со сверстниками в процессе совместного освоения техники лыжных ходов. Регулятивные УУД:</i> Осваивать



						универсальные умения управлять эмоциями в процессе учебной деятельности. <i>Регулятивные УУД:</i> выявлять и устранять типичные ошибки
61			Одновременный одношажный ход	Проведение комплекса ОРУ по лыжной подготовке. Скольжение без палок. Одновременный одношажный ход. Прохождение дистанции 1 км. Подъем «елочкой». Повороты со спусков в право в лево. Прохождение 2 км	<b>Уметь</b> передвигаться на лыжах на спусках	<i>Коммуникатив-ные УУД:</i> Взаимодействие со сверстниками в процессе совместного освоения техники лыжных ходов <i>Познавательные УУД:</i> Описывают технику изучаемых лыжных ходов, осваивают их самостоятельно, выявляя и устраняя типичные ошибки. <i>Коммуникатив-ные УУД:</i> взаимодействие со сверстниками в эстафетном беге. <i>Познавательные УУД:</i> знание терминологии в баскетболе. <i>Регулятивные УУД:</i> осваивать технику перемещений, передач. <i>Коммуникатив-ные УУД:</i> уметь работать в паре.
62			Попеременный двухшажный ход	Проведение комплекса ОРУ по лыжной подготовке. Спуски с уклонов под 45 градусов. Подъем елочкой. Прохождение дистанции до 2 км.со сменой ходов. Повороты на месте.	<b>Уметь</b> передвигаться на лыжах на спусках, осуществлять подъем	<i>Регулятивные УУД:</i> осваивать технику повороты переступанием
63			Одновременный безшажный	Проведение комплекса ОРУ по лыжной подготовке. Скольжение без палок. Безшажный ход. Одновременный двухшажный ход. Лыжная		<i>Коммуникатив-ные УУД:</i> Взаимодействие со сверстниками в процессе совместного освоения техники лыжных ходов

			эстафета. Прохождение дистанции 1 км.		<p><i>Познавательные УУД:</i> Описывают технику изучаемых лыжных ходов, осваивают их самостоятельно, выявляя и устраняя типичные ошибки.</p> <p><i>Коммуникатив-ные УУД:</i> взаимодействие со сверстниками в эстафетном беге.</p> <p><i>Познавательные УУД:</i> знание терминологии в баскетболе.</p> <p><i>Регулятивные УУД:</i> осваивать технику перемещений, передач.</p> <p><i>Коммуникатив-ные УУД:</i> уметь работать в паре.</p>
64		Прохождение дистанции 1,5 км.	<p>Проведение комплекса ОРУ по лыжной подготовке.</p> <p>Соревнования по лыжным гонкам.</p> <p>Контроль прохождения дистанции 1км.</p>	<p><b>Уметь</b> передвигаться на лыжах на спусках, осуществлять подъем</p>	<p><i>Коммуникативные УУД:</i> Взаимодействие со сверстниками в процессе совместного прохождения дистанции. Описывают технику изучаемых лыжных ходов, осваивают их самостоятельно, выявляя и устраняя типичные ошибки.</p> <p>Взаимодействие со сверстниками в процессе совместного освоения техники лыжных ходов.</p> <p><i>Регулятивные УУД:</i> Осваивать универсальные умения управлять эмоциями в процессе учебной деятельности.</p> <p><i>Регулятивные УУД:</i> выявлять и устранять типичные ошибки</p>
65		Прохождение дистанции	<p>Проведение комплекса ОРУ по лыжной подготовке.</p> <p>Соревнования по лыжным гонкам.</p> <p>Контроль прохождения</p>	<p><b>Уметь</b> передвигаться на лыжах на спусках, осуществлять подъем</p>	<p><i>Коммуникативные УУД:</i> Взаимодействие со сверстниками в процессе совместного прохождения дистанции. Описывают технику</p>

			дистанции 2км.		изучаемых лыжных ходов, осваивают их самостоятельно, выявляя и устраняя типичные ошибки. Взаимодействие со сверстниками в процессе совместного освоения техники лыжных ходов. <i>Регулятивные УУД:</i> Осваивать универсальные умения управлять эмоциями в процессе учебной деятельности. <i>Регулятивные УУД:</i> выявлять и устранять типичные ошибки
66		Попеременный двухшажный ход. Сдача теста норм ГТО.	Проведение комплекса ОРУ по лыжной подготовке. Скольжение без палок. Попеременный двухшажный ход Повороты со спусков в право в лево. Прохождение 2 км	<b>Уметь</b> передвигаться на лыжах на спусках	<i>Коммуникатив-ные УУД:</i> Взаимодействие со сверстниками в процессе совместного освоения техники лыжных ходов <i>Познавательные УУД:</i> Описывают технику изучаемых лыжных ходов, осваивают их самостоятельно, выявляя и устраняя типичные ошибки. <i>Коммуникатив-ные УУД:</i> взаимодействие со сверстниками в эстафетном беге. <i>Познавательные УУД:</i> знание терминологии в баскетболе. <i>Регулятивные УУД:</i> осваивать технику перемещений, передач. <i>Коммуникатив-ные УУД:</i> уметь работать в паре.
67		Прохождение дистанции 2 км. Сдача теста норм ГТО	Проведение комплекса ОРУ по лыжной подготовке. Соревнования по лыжным гонкам.	<b>Уметь</b> передвигаться на лыжах на спусках, осуществлять подъем	<i>Коммуникативные УУД:</i> Взаимодействие со сверстниками в процессе совместного прохождения

				Контроль прохождения дистанции 2км.		дистанции. Описывают технику изучаемых лыжных ходов, осваивают их самостоятельно, выявляя и устраняя типичные ошибки. Взаимодействие со сверстниками в процессе совместного освоения техники лыжных ходов. <i>Регулятивные УУД:</i> Осваивать универсальные умения управлять эмоциями в процессе учебной деятельности. <i>Регулятивные УУД:</i> выявлять и устранять типичные ошибки
68			Стойка и перемещение игрока	Стойка и перемещение игрока приставным шагом боком, лицом и спиной. Передача мяча сверху двумя руками в парах через сетку. Правила ТБ на уроках спортивных игр	<b>Уметь</b> играть выполнять стойки и перемещения в волейбольной стойке	<i>Познавательные УУД:</i> знание терминологии в волейболе. <i>Регулятивные УУД:</i> осваивать технику перемещений, передач. <i>Коммуникативные УУД:</i> уметь работать в паре, группе.
69			Передача мяча сверху двумя руками на месте	Стойка и перемещение игрока. Передача мяча сверху двумя руками на месте и после движения. Терминология игры	<b>Уметь</b> выполнять верхнюю передачу в двойках и тройках на месте	<i>Регулятивные УУД:</i> осваивать технику перемещений, передач. <i>Коммуникативные УУД:</i> уметь работать в паре, группе.
70			Передача мяча сверху двумя руками	Стойка и перемещение игрока приставным шагом боком, лицом и спиной.. Передача мяча сверху двумя руками в парах через сетку.	<b>Уметь</b> выполнять верхнюю передачу в двойках и тройках на месте	<i>Регулятивные УУД:</i> осваивать технику перемещений, передач. <i>Коммуникативные УУД:</i> уметь работать в паре.
71			Нижняя прямая подача мяча	Стойка и перемещение игрока. Передача мяча сверху двумя руками в парах через сетку. Нижняя прямая подача мяча. Прием мяча снизу двумя руками через сетку.	<b>Уметь</b> выполнять нижнюю подачу через сетку	<i>Регулятивные УУД:</i> осваивать технику перемещений приставными шагами боком, лицом, спиной. <i>Познавательные УУД:</i> уметь описывать технику игровых приёмов и действий, осваивать их самостоятельно.
72			Нижняя прямая подача мяча через сетку	Стойка и перемещение игрока. Передача мяча сверху двумя	<b>Уметь</b> выполнять нижнюю подачу через	<i>Коммуникативные</i>

			руками в парах через сетку. Нижняя прямая подача мяча. Прием мяча снизу двумя руками через сетку.	сетку	<i>УУД:</i> взаимодействие со сверстниками в процессе обучения <i>Регулятивные УУД:</i> самостоятельно изучение приёмов, выявляя и устраняя типичные ошибки.
73		Стойка и перемещение игрока.	Стойка и перемещение игрока приставным шагом боком, лицом и спиной. Передача мяча сверху двумя руками в парах через сетку. Нижняя прямая подача. Правила ТБ на уроках спортивных игр	<b>Уметь</b> играть выполнять стойки и перемещения в волейбольной стойке	<i>УУД:</i> определять и устранять типичные ошибки. <i>Коммуникативные УУД:</i> умение взаимодействовать со сверстниками в учебном процессе
74		Передача мяча снизу двумя руками на месте	Стойка и перемещение игрока. Передача мяча сверху двумя руками на месте и после движения. Эстафеты. Терминология игры	<b>Уметь</b> выполнять верхнюю передачу в двойках и тройках на месте и после передвижения	<i>Познавательные УУД:</i> знание терминологии в волейболе. <i>Регулятивные УУД:</i> осваивать технику перемещений, передач. <i>Коммуникативные УУД:</i> уметь работать в паре, группе.
75		Передача мяча снизу двумя руками на месте. Сдача теста норм ГТО	Стойка и перемещение игрока. Передача мяча сверху двумя руками на месте и после движения.	<b>Уметь</b> выполнять верхнюю передачу в двойках и тройках на месте и после передвижения	<i>Регулятивные УУД:</i> осваивать технику перемещений, передач. <i>Коммуникативные УУД:</i> уметь работать в паре, группе.
76		Передача мяча сверху двумя руками на месте и после движения	Стойка и перемещение игрока. Передача мяча сверху двумя руками на месте и после движения. Эстафеты.	<b>Уметь</b> выполнять верхнюю передачу в двойках и тройках на месте и после передвижения	<i>Регулятивные УУД:</i> осваивать технику перемещений, передач. <i>Коммуникативные УУД:</i> уметь работать в паре. <i>Регулятивные УУД:</i> осваивать технику перемещений приставными шагами боком, лицом, спиной.
77		Нижняя прямая подача мяча через сетку.	Стойка и перемещение игрока. Передача мяча сверху двумя руками в парах через сетку. Нижняя прямая подача мяча. Прием мяча снизу двумя руками через сетку.	<b>Уметь</b> выполнять нижнюю подачу через сетку	<i>Познавательные УУД:</i> уметь описывать технику игровых приёмов и действий, осваивать их самостоятельно.
78		Нижняя прямая подача мяча через сетку	Стойка и перемещение игрока. Передача мяча сверху двумя руками в парах через сетку. Нижняя прямая подача мяча. Прием мяча снизу двумя руками через сетку.	<b>Уметь</b> выполнять нижнюю подачу через сетку	<i>Коммуникативные УУД:</i> взаимодействие со сверстниками в процессе обучения <i>Регулятивные УУД:</i> самостоятельно изучение приёмов, выявляя и устраняя типичные ошибки.

79			Передача мяча снизу двумя руками на месте Сдача теста норм ГТО	Стойка и перемещение игрока. Передача мяча сверху двумя руками на месте и после движения. Эстафеты. Игра по упрощенным правилам.	<b>Уметь</b> выполнять верхнюю передачу в двойках и тройках на месте и после передвижения	УУД: определять и устранять типичные ошибки. <i>Коммуникативные УУД:</i> умение взаимодействовать со сверстниками в учебном процессе
80		Передача мяча сверху двумя руками на месте и после движения	Стойка и перемещение игрока. Передача мяча сверху двумя руками на месте и после движения. Эстафеты. Нижняя прямая подача. Игра по упрощенным правилам.	<b>Уметь</b> выполнять верхнюю передачу в двойках и тройках на месте и после передвижения		
81		Нижняя прямая подача мяча через сетку	Стойка и перемещение игрока. Передача мяча сверху двумя руками в парах через сетку. Нижняя прямая подача мяча. Прием мяча снизу двумя руками через сетку. Игра по упрощенным правилам	<b>Уметь</b> выполнять нижнюю подачу через сетку		

### ЛЕГКАЯ АТЛЕТИКА – 24 часа

82			Прыжки в высоту способом «перешагивания»	Прыжок в высоту с 5–5 беговых шагов способом перешагивания. Специальные беговые упражнения. Развитие скоростно-силовых качеств. Правила соревнований. Техника безопасности при занятиях легкой атлетикой.	<b>Уметь</b> прыгать в высоту с разбега	<i>Познавательные УУД:</i> умения анализировать и корректировать технику прыжка способом перешагивание <i>Регулятивные УУД:</i> самостоятельно выявлять и устранять типичные ошибки. <i>Познавательные УУД:</i> умения анализировать и корректировать технику прыжка способом перешагивание  <i>Коммуникативные УУД:</i> взаимодействие со сверстниками во время выполнения прыжков в высоту.
83			Прыжки в высоту способом «перешагивания»	Прыжок в высоту с 5–7 беговых шагов способом перешагивания. Специальные беговые упражнения. Развитие скоростно-силовых качеств. Правила соревнований. Техника безопасности при занятиях легкой атлетикой. Медленный бег до 3 минут.	<b>Уметь</b> прыгать в высоту с разбега	
84			Прыжки в высоту	Прыжок в высоту с 3–5 беговых	<b>Уметь</b> прыгать в	

			способом «перешагивания»	шагов способом перешагивания. Специальные беговые упражнения. Развитие скоростно-силовых качеств. Правила соревнований. Техника безопасности при занятиях легкой атлетикой. Медленный бег до 4 мин	высоту с разбега	
85			Прыжки в высоту способом «перешагивания»	Прыжок в высоту с 9–11 беговых шагов способом перешагивания. Специальные беговые упражнения. Развитие скоростно-силовых качеств. Правила соревнований. Техника безопасности при занятиях легкой атлетикой.	<b>Уметь</b> прыгать в высоту с разбега	
86			Метание теннисного мяча на дальность	Специальные беговые упражнения. ОРУ развитие скоростно-силовых качеств. Бег в медленном темпе до 6 минут. Метание (малого)теннисного мяча на дальность .	<b>Уметь</b> метать малый мяч.	<i>Коммуникативные Регулятивные УУД:</i> Осваивать универсальные умения управлять эмоциями в процессе учебной деятельности. <i>Регулятивные УУД:</i> осваивать технику метания мяча с 1 шага. <i>Познавательные УУД:</i> осваивать терминологию.
87			Метание теннисного мяча на дальность Сдача теста норм ГТО	Специальные беговые упражнения. ОРУ развитие скоростно-силовых качеств. Бег в медленном темпе до 6 минут. Метание (малого)теннисного мяча на дальность .	<b>Уметь</b> метать малый мяч.	<i>Регулятивные УУД:</i> определять и устранять типичные ошибки
88			Метание теннисного мяча на дальность	Специальные беговые упражнения. ОРУ развитие скоростно-силовых качеств. Бег в медленном темпе до 6 минут. Метание (малого)теннисного мяча на дальность .	<b>Уметь</b> метать малый мяч.	<i>Коммуникативные Регулятивные УУД:</i> Осваивать универсальные умения управлять эмоциями в процессе учебной деятельности. <i>Регулятивные УУД:</i> осваивать технику метания мяча с 1 шага. <i>Познавательные УУД:</i> осваивать

						терминологию. <i>Регулятивные УУД:</i> определять и устранять типичные ошибки
89			Прыжки в длину с 7 - 9 шагов разбега	Специальные беговые упражнения. ОРУ развитие скоростно-силовых качеств. Прыжки в длину с разбега способом «согнув ноги» с 7 – 9 шагов разбега. Повторный бег до 4х 150 метров .	<b>Уметь</b> пробегать с максимальной скоростью, прыгать в длину с разбега.	<i>Коммуникативные Регулятивные УУД:</i> Осваивать универсальные умения управлять эмоциями в процессе учебной деятельности. <i>Регулятивные УУД:</i> осваивать технику прыжка в длину способом «согнув ноги», прыжок с 7-9 шагов.
90			Развитие скоростной выносливости	Специальные беговые упр. Повторный бег 50м., 80м., 120м., 80м., 50м.	<b>Уметь</b> пробегать беговые отрезки с максимальной скоростью	<i>Познавательные УУД:</i> осваивать терминологию прыжков в длину. <i>Регулятивные УУД:</i> определять и устранять типичные ошибки.
91			Прыжки в длину с 7 - 9 шагов разбега	Специальные беговые упражнения. ОРУ развитие скоростно-силовых качеств. Прыжки в длину с разбега способом «согнув ноги» с 7 – 9 шагов разбега. Повторный бег до 4х 150 метров .	<b>Уметь</b> пробегать с максимальной скоростью, прыгать в длину с разбега.	
92			Спринтерский бег. Прыжки с места. Сдача теста норм ГТО	Специальные беговые упражнения. Низкий старт до 60м. Прыжки с места. Развитие двигательных качеств.	Совершенствовать прыжок с места Пробегать 30 и 60м. с высокого старта	<i>Регулятивные УУД:</i> осваивать технику бега на короткие дистанции. <i>Регулятивные УУД:</i> Осваивать универсальные умения управлять эмоциями в процессе учебной деятельности.
93			Развитие скоростной выносливости	Специальные беговые упр. Повторный бег 50м., 80м., 120м., 80м., 50м.	<b>Уметь</b> пробегать беговые отрезки с максимальной скоростью	<i>Коммуникативные УУД:</i> взаимодействие со сверстниками в процессе освоения техники бега на короткие дистанции
94			Развитие скоростной выносливости	Специальные беговые упр. Повторный бег 50м., 80м., 120м., 80м., 50м.	<b>Уметь</b> пробегать беговые отрезки с максимальной скоростью	
95			Бег на средние дистанции	Специальные беговые упражнения. Бег 1500м. (мальчики) 1500 (девочки). Развитие двигательных качеств.	<b>Уметь</b> пробегать дистанцию 1500 м	<i>Регулятивные УУД:</i> осваивать технику бега на средние дистанции и управлять эмоциями в процессе учебной деятельности.



96		Бег на средние дистанции	Специальные беговые упражнения. Бег 1500м. (мальчики) 1500 (девочки). Развитие двигательных качеств.	<b>Уметь</b> пробегать дистанцию 1500 м	<i>Коммуникативные УУД:</i> взаимодействие со сверстниками в освоении техники бега
97		Бег на средние дистанции Сдача теста норм ГТО	Специальные беговые упражнения. Бег 1500м. (мальчики) 1500 (девочки). Развитие двигательных качеств.	<b>Уметь</b> пробегать дистанцию 1500 м	<i>Познавательные УУД:</i> осваивать терминологию при освоении техники бега на средние дистанции.. <i>Регулятивные УУД:</i> определять и устранять типичные ошибки.
98		Метание малого мяча.	Беговые упражнения. Метание малого мяча. Развитие двигательных качеств.	<b>Уметь</b> метать на дальность мяч с места	<i>Коммуникативные Регулятивные УУД:</i> Осваивать универсальные умения управлять эмоциями в процессе учебной деятельности.
99		Метание малого мяча. Сдача теста норм ГТО	Беговые упражнения. Метание малого мяча. Развитие двигательных качеств.	<b>Уметь</b> метать на дальность мяч с места	<i>Регулятивные УУД:</i> осваивать технику метания мяча с 1 шага. <i>Познавательные УУД:</i> осваивать терминологию. <i>Регулятивные УУД:</i> определять и устранять типичные ошибки.
100		Спринтерский бег. Прыжки с места.	Специальные беговые упражнения. Низкий старт до 60м. Прыжки с места. Развитие двигательных качеств.	Совершенствовать прыжок с места Пробегать 30 и 60м. с высокого старта	<i>Регулятивные УУД:</i> осваивать технику бега на короткие дистанции. <i>Регулятивные УУД:</i> Осваивать универсальные умения управлять эмоциями в процессе учебной деятельности.
101		Спринтерский бег. Прыжки с места. Сдача теста норм ГТО	Специальные беговые упражнения. Низкий старт до 60м. Прыжки с места. Развитие двигательных качеств.	Совершенствовать прыжок с места Пробегать 30 и 60м. с высокого старта	<i>Коммуникативные УУД:</i> взаимодействие со сверстниками в процессе освоения техники бега на короткие дистанции
102		Прыжки в длину с 7 - 9 шагов разбега	Специальные беговые упражнения. ОРУ развитие скоростно-силовых качеств. Прыжки в длину с разбега способом «согнув ноги» с 7 – 9 шагов разбега. Повторный бег до 4х 150 метров .	<b>Уметь</b> пробегать с максимальной скоростью, прыгать в длину с разбега.	<i>Коммуникативные Регулятивные УУД:</i> Осваивать универсальные умения управлять эмоциями в процессе учебной деятельности. <i>Регулятивные УУД:</i> осваивать технику прыжка в длину способом «согнув ноги», прыжок с 7-9 шагов.
103		Развитие скоростной	Специальные беговые упр.	<b>Уметь</b> пробегать	<i>Познавательные УУД:</i> осваивать

			выносливости	Повторный бег 50м., 80м., 120м., 80м., 50м.	беговые отрезки с максимальной скоростью	терминологию прыжков в длину. <i>Регулятивные УУД:</i> определять и устранять типичные ошибки
104			Бег на средние дистанции Сдача теста норм ГТО	Специальные беговые упражнения. Бег 1500м. (мальчики) 1500 (девочки). Развитие двигательных качеств.	<b>Уметь</b> пробежать дистанцию 1500 м	<i>Регулятивные УУД:</i> осваивать технику бега на средние дистанции и управлять эмоциями в процессе учебной деятельности.
105			Бег на средние дистанции	Специальные беговые упражнения. Бег 1500м. (мальчики) 1500 (девочки). Развитие двигательных качеств.	<b>Уметь</b> пробежать дистанцию 1500 м	<i>Коммуникативные УУД:</i> взаимодействие со сверстниками в освоении техники бега <i>Познавательные УУД:</i> осваивать терминологию при освоении техники бега на средние дистанции.. <i>Регулятивные УУД:</i> определять и устранять типичные ошибки.

## **Раздел 2. Планируемые результаты освоения учебного курса**

В соответствии с требованиями к результатам освоения основной образовательной программы основного общего образования Федерального государственного образовательного стандарта данная рабочая программа для 7 классов направлена на достижение учащимися личностных, метапредметных и предметных результатов по физической культуре.

### **Личностные результаты :**

освоение социальных норм, правил поведения, ролей социальной жизни в группах и сообществах, включая взрослые и социальные сообщества;  
способах профилактики заболеваний, травматизма и оказания доврачебной помощи при занятиях физическими упражнениями;  
способность управлять своими эмоциями, владеть культурой общения и взаимодействия в процессе занятий физическими упражнениями, во время игр и соревнований;  
способность принимать активное участие в организации и проведении совместных физкультурно-оздоровительных и спортивных мероприятий;  
умение длительно сохранять правильную осанку во время статичных поз и в процессе разнообразных видов двигательной деятельности;

### **владение умениями:**

- в циклических и ациклических локомоциях: с максимальной скоростью пробегать 30 м из положения низкого старта; в равномерном темпе бегать до 10 мин мальчики и девочки;
- в метаниях на дальность метать малый мяч с места и с 3 шагов разбега ;
- в гимнастических и акробатических упражнениях: опорный прыжок через козла в длину (мальчики) и в ширину (девочки); комбинацию движений с одним из предметов (мяч, палка, скакалка, обруч), состоящих из шести элементов, комбинацию, состоящую из шести гимнастических элементов выполнять акробатическую комбинацию из двух элементов, включающую кувырки вперёд и назад, длинный кувырок (мальчики), кувырок вперёд и назад в полушпагат, «мост с помощью» (девочки);
- в спортивных играх: играть в одну из спортивных игр (по упрощённым правилам);
- владеть правилами поведения на занятиях физическими упражнениями: соблюдать нормы поведения в коллективе.

### **Метапредметные результаты :**

бережное отношение к собственному здоровью и здоровью окружающих, проявление доброжелательности и отзывчивости к людям, имеющим ограниченные возможности и нарушения в состоянии здоровья;

владение культурой речи, ведение диалога в доброжелательной и открытой форме, проявление к собеседнику внимания, интереса и уважения;

**Предметные результаты :**

понимание роли и значения физической культуры в формировании личностных качеств, в активном включении в здоровый образ жизни, укреплении и сохранении индивидуального здоровья;

бережное отношение к собственному здоровью и здоровью окружающих, проявление доброжелательности и отзывчивости к людям, имеющим ограниченные возможности и нарушения в состоянии здоровья;

проявление уважительного отношения к окружающим, товарищам по команде и соперникам, проявление культуры взаимодействия, терпимости и толерантности в достижении общих целей при совместной деятельности;

профилактика нарушения осанки, улучшение физической подготовки;

В результате освоения содержания программного материала учебного предмета «Физическая культура» обучающиеся должны достигнуть предусмотренного образовательным минимумом уровня развития физической культуры

**Занимающийся научится:**

1. рассматривать физическую культуру как явление культуры, выделять исторические этапы её развития, характеризовать основные направления и формы её организации в современном обществе;

2. определять базовые понятия и термины физической культуры, применять их в процессе совместных занятий физическими упражнениями со своими сверстниками, излагать с их помощью особенности выполнения техники двигательных действий и физических упражнений, развития физических качеств;

1. разрабатывать содержание самостоятельных занятий физическими упражнениями, определять их направленность и формулировать задачи, рационально планировать режим дня и учебной недели;

2. руководствоваться правилами профилактики травматизма и подготовки мест занятий, правильного выбора обуви и формы одежды в зависимости от времени года и погодных условий;

3. руководствоваться правилами оказания первой помощи при травмах и ушибах во время самостоятельных занятий физическими упражнениями.

**Получит возможность научиться:**

1. характеризовать цель возрождения Олимпийских игр и роль Пьера де Кубертена в становлении современного олимпийского движения, объяснять смысл символики и ритуалов Олимпийских игр;

2. определять признаки положительного влияния занятий физической подготовкой на укрепление здоровья.

## **Способы двигательной (физкультурной) деятельности**

### **Обучающийся научится:**

1. использовать занятия физической культурой, спортивные игры и спортивные соревнования для организации индивидуального отдыха и досуга, укрепления собственного здоровья, повышения уровня физических кондиций; подбирать индивидуальную нагрузку с учётом функциональных особенностей и возможностей собственного организма; классифицировать физические упражнения по их функциональной направленности, планировать их последовательность и дозировку в процессе самостоятельных занятий по укреплению здоровья и развитию физических качеств;

1. взаимодействовать со сверстниками в условиях самостоятельной учебной деятельности, оказывать помощь в организации и проведении занятий, освоении новых двигательных действий, развитии физических качеств, тестировании физического развития и физической подготовленности.

### **Обучающийся получит возможность научиться:**

1. проводить занятия физической культурой с использованием оздоровительной ходьбы и бега, лыжных прогулок и туристских походов, обеспечивать их оздоровительную направленность;

## **Физическое совершенствование**

### **Обучающийся научится:**

выполнять комплексы упражнений по профилактике утомления и перенапряжения организма, повышению его рано и способности в процессе трудовой и учебной деятельности;

выполнять общеразвивающие упражнения, целенаправленно воздействующие на развитие основных физических качеств (силы, быстроты, выносливости, гибкости и координации);

выполнять акробатические комбинации из числа хорошо освоенных упражнений;

выполнять гимнастические комбинации на спортивных снарядах из числа хорошо освоенных упражнений;

выполнять легкоатлетические упражнения в беге и прыжках (в высоту и длину);

выполнять основные технические действия и приёмы игры в футбол, волейбол, баскетбол в условиях учебной и игровой деятельности;

выполнять тестовые упражнения на оценку уровня индивидуального развития основных физических качеств.

### **Обучающийся получит возможность научиться:**

1. преодолевать естественные и искусственные препятствия с помощью разнообразных способов лазанья, прыжков и бега;

2. выполнять тестовые нормативы по физической подготовке.

### 3. Демонстрировать

класс	Контрольные упражнения	ПОКАЗАТЕЛИ					
		Мальчики			Девочки		
		Учащиеся	“5”	“4”	“3”	“5”	“4”
7	Челночный бег 4х9 м, сек	9,8	10,3	10,8	10,1	10,5	11,3
7	Бег 30 м, секунд	5,0	5,3	5,6	5,3	5,6	6,0
7	Бег 1000м - мальчики, мин 500м - девочки, мин	4,10	4,30	5,00	2,15	2,25	2,60
7	Бег 60 м, секунд	9,4	10,0	10,8	9,8	10,4	11,2
7	Бег 2000 м, мин	9,30	10,15	11,15	11,00	12,40	13,50
7	Прыжки в длину с места	180	170	150	170	160	145
7	Подтягивание на высокой перекладине	9	7	5			
7	Сгибание и разгибание рук в упоре	23	18	13	18	12	8
7	Наклоны вперед из положения сидя	11	7	4	16	13	9
7	Подъем туловища за 1 мин. из положения лежа	45	40	35	38	33	25
7	Бег на лыжах 2 км, мин	12,30	13,30	14,00	13,30	14,00	15,00
7	Бег на лыжах 3 км, мин	18,00	19,00	20,00	20,00	25,00	28,00
	Прыжок на скакалке, 20 сек, раз	46	44	42	52	50	48

#### Литература

Учебник «Физическая культура» 5-7 классы; М.Я. Виленский, И. М. Туревский и др. под. ред. М.Я. Виленского - М. Просвещение, 2013г.

Лях В. И., Зданевич А. А. Комплексная программа физического воспитания учащихся 1 -11 классов./ 4-е изд. М.: Просвещение, 2007.

Мой друг физкультура 1 – 11 классы. В. И. Лях. – М.: Просвещение, 2005.

Настольная книга учителя физической культуры/ Под ред. Л. Б. Кофмана. М., 1998.

Физическая культура 1 – 11 класс. Развернутое тематическое планирование по комплексной программе под ред. В. И.

Ляха, Л. Б. Кофмана, Г.Б. Мейксона / авт.-сост. М. И. Васильева, И. А. Гордиям и др. – Волгоград: Учитель, 2010.

«Методика преподавания гимнастики в школе». Макаров А. Н. – М.: 2000.

Листов О. – «Спортивные игры на уроках физкультуры» - М.: 2001.

Журнал «физическая культура в школе» 2007-2009.

## Календарно-тематическое планирование 8 класс

№ п/п	Тема урока	План	Факт	Основное содержание (решаемые проблемы)	Виды деятельности – элементы содержания	Планируемые образовательные результаты		
						Предметные	Метапредметные УУД	Личностные
<b>Легкая атлетика (12 часов)</b>								
1.	Т Б при проведении занятий по легкой атлетике. Техника низкого старта. Стартовый разгон.	02.09		Ознакомить учеников с техникой безопасности во время занятий физической культурой, обучение технике низкого старта, стартового разгона	Низкий старт (30-40 м). Стартовый разгон. Бег по дистанции (70-80 м). Эстафетный бег. ОРУ. Специальные беговые упражнения. Развитие скоростных качеств.	Изучают историю легкой атлетики. Рассказы вают ТБ. Выполняют бег с максимальной скоростью 30м.	<p><b>Р:</b> целеполагание: формулировать и удерживать учебную задачу; планирование –выбирать действия в соответствии с поставл. задачей и условиями ее реализации.</p> <p><b>П:</b> общеучебные: испытать общие приемы решения поставленных задач; определять и кратко характеризовать физкультуру как занятия физ. Упр-ми, подвижными и спортиграми.</p> <p><b>К:</b> инициативное сотрудничество – ставить вопросы, обращаться за помощью</p>	Смыслообразование– адекватная мотивация учебной деятельности. Нравственно-этическая ориентация –умение избегать конфликтов и находить выходы из спорных ситуаций
2	Техника спринтерского бега. Специальные беговые упражнения.	05.09		Техника низкого старта. Бег по дистанции (70-80 м). Спец. беговые упражнения. ОРУ. Эстафеты линейные. Развитие скоростных	Низкий старт (30-40 м). Бег по дистанции (70-80 м). Эстафетный бег. ОРУ. Спец. беговые упражнения. Развитие скоростных качеств. Правила	Выполняют бег с максимальной скоростью 30м.	<p><b>Р:</b> целеполагание: формулировать и удерживать учебную задачу.</p> <p><b>П:</b> общеучебные: использовать общие приемы решения поставленных задач.</p> <p><b>К:</b> инициативное сотрудничество– ставить вопросы, обращаться за помощью; взаимодействие – формулировать</p>	Смыслообразование– адекватная мотивация учебной деятельности (социальная, внешняя)



№ п/п	Тема урока	План	Факт	Основное содержание (решаемые проблемы)	Виды деятельности – элементы содержания	Планируемые образовательные результаты		
						Предметные	Метапредметные УУД	Личностные
				качеств. Измерение результатов.	использования л/а упр-ий для развития скоростных качеств		собственное мнение	
3	Эстафетный бег, передача эстафетной палочки. Тестирование - бег 30м.	08.09		Техника низкого старта. Эстафетный бег, передача эстафетной палочки. ОРУ. Спец. беговые упражнения. КУ – бег 30м	Низкий старт (30-40 м). Бег по дистанции (70-80м). Эстафетный бег, передача эстафетной палочки. ОРУ. Спец. беговые упражнения. Развитие скоростных качеств.	Выполняют бег с максимальной скоростью ю 30м.	<b>Р:</b> планирование: выбирать действия в соответствии с поставленной задачей и условиями ее реализации. <b>П:</b> обще учебные – самостоятельно выделять и формулировать познавательную цель. <b>К:</b> инициативное сотрудничество – ставить вопросы, обращаться за помощью; проявлять активность во взаимодействии для решения коммуникативных задач.	Нравственно-этическая ориентация – умение не создавать конфликтов и находить выходы из спорных ситуаций
4.	Бег по дистанции (70-80м). Финиширование.	09.09		Техника низкого старта. Финиширование. Спец. беговые упр- ия, ОРУ. Эстафетный бег (круговая эстафета).	Низкий старт (30-40м). Бег по дистанции (70-80м). Финиш-ние. Эстафетный бег (круговая эстафета). ОРУ. Спец.беговые упражнения, Развитие скоростных	Выполняют бег с максимальной скоростью ю 60м.	<b>Р:</b> целеполагание: формулировать и удерживать учебную задачу. <b>П:</b> общеучебные контролировать и оценивать процесс и результат деятельности. <b>К:</b> инициативное сотрудничество – ставить вопросы, обращаться за помощью; взаимодействие – формулировать собственное мнение и позицию	Смыслообразование– адекватная мотивация учебной деятельности. Нравственно-этическая ориентация – умение не создавать конфликтов и находить выходы из спорных ситуаций

№ п/п	Тема урока	План	Факт	Основное содержание (решаемые проблемы)	Виды деятельности – элементы содержания	Планируемые образовательные результаты		
						Предметные	Метапредметные УУД	Личностные
					качеств.			
5.	Спринтерский бег. Финиширование. Эстафетный бег.	12.09		Техника низкого старта. Финиширование. Спец. беговые упражнения, ОРУ. Эстафетный бег (круговая эстафета).	Низкий старт (30-40м). Бег по дистанции (70-80м). Финиширование. Эстафетный бег. ОРУ. Спец. беговые упражнения. Развитие скоростных качеств	Выбирают индивидуальный режим физической нагрузки, контролируют ее по частоте сердечных сокращений.	<b>Р:</b> планирование применять установленные правила в планировании способа решения задачи. <b>П:</b> общеучебные контролировать и оценивать процесс в ходе выполнения упражнений. <b>К:</b> планирование учебного сотрудничества - задавать вопросы, обращаться за помощью.	Смыслообразование – мотивация, самооценка на основе критериев успешной учебной деятельности. Нравственно-этическая ориентация – навыки сотрудничества в разных ситуациях, умение не создавать конфликтов и находить прав. решение
6.	Бег 60 м на результат. Спец. беговые упражнения	15.09		КУ – бег 60 м. ОРУ. Спец. беговые упражнения. Развитие скоростных качеств.	Бег на результат (60 м). ОРУ. Специальные беговые упражнения. Развитие скоростных качеств.	Применяют прыжковые упражнения.	<b>Р:</b> контроль и самоконтроль – отличать способ действия и его результат с заданным эталоном с целью обнаружения отклонений и отличий от эталона. <b>П:</b> общеучебные выбирать наиболее эффективные способы решения задач. <b>К:</b> планирование учебного сотрудничества – задавать вопросы, обращаться за помощью;	Самоопределение – осознание ответственности за общее благополучие, готовность следовать нормам здорового сберегающего поведения

№ п/п	Тема урока	План	Факт	Основное содержание (решаемые проблемы)	Виды деятельности – элементы содержания	Планируемые образовательные результаты		
						Предметные	Метапредметные УУД	Личностные
							определять общую цель и пути ее достижения	
7.	Техника прыжка в длину с 11-13 беговых шагов, Подбор разбега. Метание теннисного мяча на дальность с 5-6 шагов.	16.09		Обучить технике прыжка в длину с 7-9 шагов. Подбор разбега, отталкивание. Повторить технику метания теннисного мяча на дальность с 5-6 шагов.	Прыжок в длину с 11-13 беговых шагов, Подбор разбега. Метание теннисного мяча на дальность. ОРУ. Спец. беговые упражнения. Правила использования л/а упражнений для развития скоростно-силовых качеств.	Применяют прыжковые упражнения. Соблюдают правила безопасности при метании..	<b>Р:</b> планирование – определять общую цель и пути ее достижения; <i>прогнозирование</i> – предвосхищать результат. <b>П:</b> общеучебные выбирать наиболее эффективные способы решения задач; Контролировать и оценивать процесс в результате своей деятельности. <b>К:</b> инициативное сотрудничество – формулировать свои затруднения	Смыслообразование– самооценка на основе критериев успешной учебной деятельности. Нравственно-этическая ориентация – проявление доброжелательности
8.	Прыжок в длину с 11-13 беговых шагов. Отталкивание. Метание мяча. КУ –	19.09		Повторить техн. прыжка в длину с 11-13 беговых шагов, метание теннисного мяча. Спец. беговые упражнения. Развитие скоростно-силовых качеств.	Прыжок в длину с 11-13 беговых шагов. Отталкивание. Метание мяча (150 г) на дальность с 5-6 шагов. ОРУ. Специальные беговые упражнения.	Выполняют прыжок в длину с разбега; метают мяч в мишень и на дальность	<b>Р:</b> контроль и самоконтроль – различать способ и результат действия; прогнозирование– предвосхищать результаты. <b>П:</b> общеучебные ориентироваться в разнообразии способов решения задач; самостоятельно создавать ход деятельности при решении проблем. <b>К:</b> взаимодействие формулировать	Нравственно-этическая ориентация –навыки сотрудничества в разных ситуациях

№ п/п	Тема урока	План	Факт	Основное содержание (решаемые проблемы)	Виды деятельности – элементы содержания	Планируемые образовательные результаты		
						Предметные	Метапредметные УУД	Личностные
	подтягивание.			КУ - подтягивание.		б.	собственное мнение, слушать собеседника; управление коммуникацией разрешать конфликты на основе учета интересов и позиции всех участников	
9.	Прыжок в длину с 11-13 беговых шагов. Фаза полета. Приземление. Метание мяча.	22.09		Выполнение прыжка в длину с 11-13 беговых шагов. Фаза полета. Приземление. Метание мяча (150 г) на дальность с 5-6 шагов. ОРУ.	Прыжок в длину с 11-13 беговых шагов. Фаза полета. Приземление. Метание мяча (150 г) на дальность с 5-6 шагов. ОРУ. Беговые упражнения	Выполняют прыжок в длину с разбега; метают мяч в мишень и на дальность.	<b>Р:</b> <i>целеполагание</i> -преобразовывать практическую задачу в образовательную. <b>П:</b> <i>общеучебные</i> осознанно строить сообщения в устной форме. <b>К:</b> <i>взаимодействующие</i> - задавать вопросы, формулировать свою позицию	Осознание ответственности за общее благополучие, готовность следовать нормам здорового сберегающего поведения
10	Прыжок в длину на результат. Сдача теста норм ГТО.	23.09		Выполнение прыжка в длину на результат. Техника выполнения метания мяча с разбега.	Прыжок в длину на результат. Техника выполнения метания мяча с разбега.	Выбирают индивидуальный режим физ. нагрузки, контролируют ее по ЧСС.	<b>Р:</b> <i>планирование</i> – выбирать действия в соответствии с поставленной задачей и условиями ее реализации <b>П:</b> <i>общеучебные</i> – самостоятельно выделять и формулировать познавательную цель. <b>К:</b> <i>инициативное умение</i> слушать учителя, вести диалог, строить монологические высказывания	<i>Самоопределение</i> – осознание своей этнической принадлежности. <i>Нравственно-этич. ориентация</i> – уважительное отношение к истории и культуре других народов
11	Тестиро	26.09		Бег (1500м - д..	Бег (1500м - д..	Выбираю	<b>Р:</b> <i>целеполагание</i> формулировать и	<i>Смыслообразование</i> –

№ п/п	Тема урока	План	Факт	Основное содержание (решаемые проблемы)	Виды деятельности – элементы содержания	Планируемые образовательные результаты		
						Предметные	Метапредметные УУД	Личностные
	вание – бег (1000м). Спец.бе говые упр- ния.			2000м-м.). ОРУ. Спец. беговые упражнения. Спорт. игра «Лапта». Правила соревнований. Развитие выносливости. КУ – бег(1000м).	2000м-м.). ОРУ. Специальные беговые упражнения. Спортивная игра «Лапта». Правила соревнований. Развитие выносливости.	т индивиду альный режим физическ ой нагрузки, контроли руют ее по частоте сердечны х сокращен ий.	удерживать учебную задачу; <i>планирование</i> – выбирать действия в соответствии с поставленной задачей и условиями ее реализации. <b>П:</b> <i>общеучебные</i> использовать общи е приемы решения поставленных задач; определять и кратко характеризовать физкультуру как занятия физическими упр- ями, подвижными и спорт. играми. <b>К:</b> <i>инициативное сотрудничество</i> – ставить вопросы, обращаться за помощью	адекватная мотивация учебной деятельности. <i>Нравственно-этическая ориентация</i> – умение избегать конфликтов и находить выходы из спорных ситуаций
12	Бег (1500м - д., 2000м- м.). Спорти вная игра «Лапта»	29.09		Выполнение бега (1500м - д., 2000м-м.). ОРУ. Специальные беговые упражнения. Спортивная игра «Лапта».	Бег (1500м - д., 2000м-м.). ОРУ. Специальные беговые упражнения. Спортивная игра «Лапта». Правила соревнований. Развитие выносливости.	Овладени е умениям и организо вать здоровьес берегаю щую жизнедеятельность (режим дня,	<b>Р:</b> <i>целеполагание</i> -преобразовывать практическую задачу в образовательную. <b>П:</b> <i>общеучебные</i> осознанно строить сообщения в устной форме. <b>К:</b> <i>взаимодействующие</i> - задавать вопросы, формулировать свою позицию	<i>Самоопределение</i> – осознание ответственности за общее благополучие, готовность следовать нормам здоровьесберегающего поведения

№ п/п	Тема урока	План	Факт	Основное содержание (решаемые проблемы)	Виды деятельности – элементы содержания	Планируемые образовательные результаты		
						Предметные	Метапредметные УУД	Личностные
						утренняя зарядка, оздоровительные мероприятия, подвижные игры и т.д.);		
<b>Спортивные игры. Баскетбол ( 8 часов)</b>								
13	ТБ при проведении занятий по спортивным играм. Сочетание приемов передвижений и остановок игрока. КУ – прыжок	30.09		Ознакомить с правилами техники безопасности по баскетболу. . Сочетание приемов передвижений и остановок игрока. Провести тестирование – прыжок в длину с места. Правила игры в баскетбол.	Сочетание приемов передвижений и остановок игрока. Ведение мяча с пассивным сопротивлением с сопротивлением на месте.	Изучают историю баскетбола. Овладевают основными приемами и игры в баскетбол. Соблюдают правила безопасности.	<b>Р: планирование:</b> выбирать действия в соответствии с поставленной задачей и условиями ее решения. <b>П: общеучебные:</b> узнавать, называть и определять объекты и явления в соответствии с содержанием учебного материала. <b>К: планирование учебного сотрудничества</b> – определять общую цель и пути ее достижения; договариваться о распределении функций и ролей в совместной деятельности	Самоопределение – готовность следовать нормам здоровьесберегающего поведения

№ п/п	Тема урока	План	Факт	Основное содержание (решаемые проблемы)	Виды деятельности – элементы содержания	Планируемые образовательные результаты		
						Предметные	Метапредметные УУД	Личностные
	в длину с места.							
14	Техника броска двумя руками от головы с места. Тестирование - поднимание туловища за 30 сек.	03.10		Совершенствовать технику броска двумя руками от головы с места. Провести тестирование - поднимание туловища за 30 сек.	Бросок двумя руками от головы с места. Передачи мяча двумя руками от груди на месте. Личная защита. Развитие координационных способностей. Совершенствование физических способностей и их влияние на физическое развитие.	Описывают технику изучаемых игровых приемов и действий, осваивают их самостоятельно, выявляя и устраняя типичные ошибки.	<b>Р:</b> <i>целеполагание</i> – удерживать учебную задачу; <i>осуществление учебных действий</i> - использовать речь для регуляции своего действия; <i>коррекция</i> – вносить изменения в способ действия. <b>П:</b> <i>общеучебные</i> - ориентироваться в разнообразии способов решения задач. <b>К:</b> <i>инициативное сотрудничество</i> – проявлять активность во взаимодействии для решения коммуникативных и познавательных задач.	<i>Нравственно-этическая ориентация</i> – уважительное отношение к чужому мнению. <i>Самоопределение</i> – самостоятельность и личная ответственность за свои поступки, установка на здоровый образ жизни
15	Ведение мяча с пассивным сопротивлением. Тестирование	06.10		Ведение мяча с пассивным сопротивлением. Провести тестирование – наклон вперед, стоя...	Сочетание приемов передвижений и остановок игрока. Ведение мяча с пассивным сопротивлением, с сопротивлением на месте	Описывают технику изучаемых игровых приемов и	<b>Р:</b> <i>осуществление учебных действий</i> – выполнять учебные действия в материализованной форме; <i>коррекция</i> – вносить необходимые изменения и дополнения. <b>П:</b> <i>общеучебные</i> – ставить и формулировать проблемы.	<i>Самоопределение</i> – готовность и способность к саморазвитию

№ п/п	Тема урока	План	Факт	Основное содержание (решаемые проблемы)	Виды деятельности – элементы содержания	Планируемые образовательные результаты		
						Предметные	Метапредметные УУД	Личностные
	вание – наклон вперед, стоя...					действий, осваиваю т их самостоятельно, выявляя и устраняя типичные ошибки.	<b>К:</b> <i>инициативное сотрудничество</i> – задавать вопросы, проявлять активность	
16	Техника броска двумя руками от головы с места. Передачи мяча двумя руками от груди на месте.	07.10		Техника броска двумя руками от головы с места, передачи мяча двумя руками от груди на месте. Игра в мини-баскетбол. Развитие координационных способностей.	Бросок двумя руками от головы с места. Передачи мяча двумя руками от груди на месте.	Описывают техн. изучаемых игровых приемов и действий, осваиваю т их самостоятельно, выявляя и устраняя типичные ошибки. Освоить	<b>Р:</b> <i>целеполагание</i> преобразовывать п рактическую задачу в образовательную; <i>контроль и самоконтроль</i> – использовать установленные правила в контроле способа решения задачи. <b>П:</b> <i>общеучебные</i> -выбирать наиболее эффективные решения поставленной задачи. <b>К:</b> <i>взаимодействие</i> – формулировать собственное мнение и позицию	<i>Нравственно-этическая ориентация</i> – навыки сотрудничества в разных ситуациях



№ п/п	Тема урока	План	Факт	Основное содержание (решаемые проблемы)	Виды деятельности – элементы содержания	Планируемые образовательные результаты		
						Предметные	Метапредметные УУД	Личностные
						техн. ведение мяча.		
17	Личная защита. Учебная игра. Сдача теста норм ГТО	10.10		Разучить систему личной защиты. Учебная игра. Развитие координационных способностей. Совершенствование физических способностей и их влияние на физическое развитие.	Личная защита. Учебная игра. Развитие координационных способностей. Совершенствование физических способностей и их влияние на физическое развитие.	Уметь выполнять различные варианты ведения мяча.	Р: <i>контроль и самоконтроль</i> – различать способ и результат действия; <i>прогнозирование</i> – превосходить результаты. П: <i>общеучебные</i> – ориентироваться в разнообразии способов решения задач; самостоятельно создавать ход деятельности при решении проблем. К: <i>взаимодействие</i> – формулировать собственное мнение, слушать собеседника; <i>управление коммуникацией</i> – разрешать конфликты на основе учета интересов и позиции всех участников	<i>Самоопределение</i> самостоятельность и личная ответственность за свои поступки. <i>Смыслообразование</i> : самооценка на основе критериев успешности учебной деятельности
18	Сочетание приемов ведения, остановок, бросков мяча. Учебная	13.10		Совершенствование сочетания приемов передвижений и остановок игрока, ведения мяча с сопротивлением на месте.	Сочетание приемов передвижений и остановок игрока. Ведение мяча с сопротивлением на месте.	Описывают технику изучаемых игровых приемов и действий, осваивают их	Р: <i>целеполагание</i> формулировать и удерживать учебную задачу. П: <i>общеучебные</i> использовать общеприимные приемы решения задач. К: <i>инициативное сотрудничество</i> ставить вопросы и обращаться за помощью	<i>Смыслообразование</i> – адекватная мотивация учебной деятельности (социальная, учебно-познавательная, внешняя)

№ п/п	Тема урока	План	Факт	Основное содержание (решаемые проблемы)	Виды деятельности – элементы содержания	Планируемые образовательные результаты		
						Предметные	Метапредметные УУД	Личностные
	я игра.					самостоятельно, выявляя и устраняя типичные ошибки.		
19	Техника броска двумя руками от головы с места с сопротивлением. Учебная игра.	14.10		Разучить бросок двумя руками от головы с места с сопротивлением. Передача мяча одной рукой от плеча на месте. Личная защита. Учебная игра. Развитие координационных способностей.	Бросок двумя руками от головы с места с сопротивлением. Передача мяча одной рукой от плеча на месте. Личная защита. Учебная игра. Развитие координационных способностей.	Описывают технику изучаемых игровых приемов и действий, осваивают их самостоятельно, выявляя и устраняя типичные ошибки.	<b>Р:</b> <i>целеполагание</i> – удерживать познавательную задачу и применять установленные правила. <b>П:</b> <i>общеучебные</i> контролировать и оценивать процесс и результат деятельности. <b>К:</b> <i>управление коммуникацией</i> – осуществлять взаимный контроль	<i>Нравственно-этическая ориентация</i> – умение не создавать конфликтов и находить выходы из спорных ситуаций
20	Передача мяча одной	17.10		Совершенствовать передачи мяча одной рукой от	Передача мяча одной рукой от плеча на месте.	Описывают технику	<b>Р:</b> <i>коррекция</i> – вносить коррективы в выполнение правильных действий упражнений; сличать способ	<i>Смыслообразование</i> – адекватная мотивация учебной деятельности

№ п/п	Тема урока	План	Факт	Основное содержание (решаемые проблемы)	Виды деятельности – элементы содержания	Планируемые образовательные результаты		
						Предметные	Метапредметные УУД	Личностные
	рукой от плеча на месте. Личная защита.			плеча на месте. Личная защита. Учебная игра. Развитие координационных способностей.	Личная защита. Учебная игра. Развитие координационных способностей.	изучаемых игровых приемов и действий, осваиваю их самостоятельно, выявляя и устраняя типичные ошибки.	действия с заданным эталоном. П: <i>обще учебные</i> – ставить и формулировать проблемы; выбирать наиболее эффективные способы решения задач. К: <i>инициативное сотрудничество</i> – обращаться за помощью; <i>взаимодействие</i> – строить монологическое высказывание, вести устный диалог	(социальная, учебно-познавательная, внешняя)
<b>Знания о физической культуре (1 час)</b>								
21	Правила соблюдения личной гигиены во время и после занятий физическими	20.10		Ознакомиться с правилами соблюдения личной гигиены во время и после занятий физическими упражнениями (соблюдение чистоты тела и одежды).	Правила соблюдения личной гигиены во время и после занятий физическими упражнениями (соблюдение чистоты тела и одежды).	Овладение умениями и организовать здоровьесберегающую жизнедеятельность (режим	Р: <i>целеполагание</i> -преобразовывать практическую задачу в образовательную. П: <i>общеучебные</i> осознанно строить сообщения в устной форме. К: <i>взаимодействующие</i> - задавать вопросы, формулировать свою позицию	Самоопределение – осознание ответственности за общее благополучие, готовность следовать нормам здорового сберегающего поведения

№ п/п	Тема урока	План	Факт	Основное содержание (решаемые проблемы)	Виды деятельности – элементы содержания	Планируемые образовательные результаты		
						Предметные	Метапредметные УУД	Личностные
	упражнениями					дня, утренняя зарядка, оздоровительные мероприятия, подвижные игры		
<b>Спортивные игры. Волейбол. (6 часов)</b>								
22	ТБ при проведении занятий по волейболу. Стойки и передвижения игрока.	21.10		Совер-ть стойки и передвижения игрока. Развитие координационных способностей. Повторить ТБ по волейболу. Играть по упрощенным правилам.	Стойки и передвижения игрока. Игра по упрощенным правилам. Развитие координационных способностей.	Изучают историю волейбола. Овладевают основными приемами и игры в волейбол.	Р.: уважительно относиться к партнеру. П.: моделировать технику игровых действий и приемов. К.: взаимодействовать со сверстниками в процессе совместного освоения технических действий волейбола.	Организовывать совместные занятия волейболом со сверстниками. Определять уровень скоростно-силовой выносливости.
23	Комбинации из разученных	24.10		Повторить комбинации из разученных перемещений. Ознакомить с	Комбинации из разученных перемещений. Передача мяча над собой во	Описывают технику изучаемых	Р.: уважительно относиться к сопернику и управлять своими эмоциями. П.: моделировать технику игровых действий и приемов, варьировать ее	<i>Нравственно-этическая ориентация</i> –навыки сотрудничества в разных ситуациях,

№ п/п	Тема урока	План	Факт	Основное содержание (решаемые проблемы)	Виды деятельности – элементы содержания	Планируемые образовательные результаты		
						Предметные	Метапредметные УУД	Личностные
	перемещений. Техника приема и передач и мяча над собой во встречных колоннах.			техникой приема и передачи мяча над собой во встречных колоннах.	встречных колоннах. Игра по упрощенным правилам. Развитие координационных способностей.	игровых приемов и действий, осваивают их самостоятельно	в зависимости от ситуаций и условий, возникающих в процессе игры деятельности. К.: взаимодействовать со сверстниками в процессе совместного освоения технических действий волейбола.	умение не создавать конфликтных ситуаций и находить выходы
24	Техника нижней прямой подачи, прием подачи. Игра по упрощенным правилам.	27.10		Комбинации из разученных перемещений, передачи мяча над собой во встречных колоннах. Совершить нижнюю прямую подачу, прием подачи.	Комбинации из разученных перемещений. Передача мяча над собой во встречных колоннах. Нижняя прямая подача, прием подачи.	Уметь демонстрировать технику приема и передачи мяча	Р.: использовать игру волейбол в организации активного отдыха. П.: моделировать технику игровых действий и приемов, варьировать ее в зависимости от ситуаций и условий. К.: взаимодействовать со сверстниками в процессе совместного освоения технических действий волейбола.	<i>Смыслообразование</i> – самооценка на основе критериев успешной учебной деятельности
25	Техника передач и мяча	28.10		Совершенствовать передачи мяча над собой	Стойки и передвижения игрока.	Осуществлять судейств	Р: оценка –устанавливать соответствие полученного результата поставленной	Развитие мотивов учебной деятельности и формирование

№ п/п	Тема урока	План	Факт	Основное содержание (решаемые проблемы)	Виды деятельности – элементы содержания	Планируемые образовательные результаты		
						Предметные	Метапредметные УУД	Личностные
	над собой во встречных колоннах через сетку. Нижняя прямая подача, прием подачи.			во встречных колоннах через сетку, нижнюю прямую подачу, прием подачи.	Комбинации из разученных перемещений. Передача мяча над собой во встречных колоннах через сетку. Нижняя прямая подача, прием подачи.	о игры. Демонстрировать технику передачи мяча двумя руками сверху.	цели. П: общеучебные –самостоятельно выделять и формулировать познавательную цель; осознанно и произвольно строить сообщения в устной и письменной форме. К: планирование учебного сотрудничества – задавать вопросы, строить высказывание	личностного смысла учения
26	Оценка техники передач и мяча над собой во встречных колоннах через сетку.	07.11		Оценка техники передачи мяча над собой во встречных колоннах через сетку Совершенствовать стойки и передвижения игрока, комбинации из разученных перемещений. Провести эстафеты, игру по упрощенным	Стойки и передвижения игрока. Комбинации из разученных перемещений. Передача мяча над собой во встречных колоннах через сетку. Нижняя прямая подача, прием подачи. Игра по упрощенным правилам.	Описывать технику игровых действий и приемов волейбола.	<b>Р:</b> <i>коррекция</i> – вносить необходимые дополнения и изменения в план действий. <b>П:</b> <i>общеучебные</i> –осознанно и произвольно строить сообщения в устной форме. <b>К:</b> <i>планирование учебного сотрудничества</i> - определять общую цель и пути ее достижения	<i>Самоопределение</i> – готовность и способность обучающихся саморазвитию

№ п/п	Тема урока	План	Факт	Основное содержание (решаемые проблемы)	Виды деятельности – элементы содержания	Планируемые образовательные результаты		
						Предметные	Метапредметные УУД	Личностные
				правилам.				
27	Техника прямого нападающего удара после подбрасывания мяча партнером Игра по упр. правилам.	10.11		Техника прямого нападающего удара после подбрасывания мяча партнером. Совершенствовать стойки и передвижения игрока, комбинации из разученных перемещений. Игра по упрощенным правилам.	Комбинации из разученных перемещений. Верхняя передача мяча в парах через сетку. Нижняя прямая подача, прием подачи. Прямой нападающий удар после подбрасывания мяча партнером. Игра по упрощенным правилам.	Описывают технику изучаемых игровых приемов и действий, осваивают их самостоятельно.	<b>Р:</b> прогнозирование предвидеть возможность получения конкретного результата при решении задачи. <b>П:</b> информационные – получать и обрабатывать информацию; общеучебные – ставить и формулировать проблемы. <b>К:</b> взаимодействие – формулировать собственное мнение и позицию	<i>Нравственно-этическая ориентация</i> – навыки сотрудничества в разных ситуациях, умение не создавать конфликтных ситуаций и находить выходы
<b>Гимнастика (18 часов)</b>								
28	ТБ при проведении занятий по гимнастике. Строевые упражн	11.11		Повторить правила поведения при проведении занятий по гимнастике. Разучить выполнение команды «Прямо!», повороты направо, налево в движении, техни-	Выполнение команды «Прямо!». Повороты направо, налево в движении. ОРУ на месте. Подтягивания в висе. Упражнения на гимнастической скамейке. Развитие силовых	Соблюдают Т.Б. Изучают историю гимнастики. Различают строевые команды,	<b>Р:</b> целеполагание преобразовывать практическую задачу в образовательную. <b>П:</b> общеучебные – осознанно строить сообщения в устной форме. <b>К:</b> инициативное сотрудничество – формулировать свои затруднения	<i>Самоопределение</i> – начальные навыки адаптации в изменении ситуации поставленных задач

№ п/п	Тема урока	План	Факт	Основное содержание (решаемые проблемы)	Виды деятельности – элементы содержания	Планируемые образовательные результаты		
						Предметные	Метапредметные УУД	Личностные
	ения. Техника выполнения подъема переворотом.			ку выполнения подъема переворотом. Подтягивания в висе.	способностей.	чётко выполняют строевые приёмы.		
29	Подъем переворотом в упор толчком двумя ногами (м.). Махом одной ногой толчком другой подъем переворотом (д.).	14.11		Разучить подъем переворотом в упор толчком двумя ногами (м.), махом одной ногой толчком другой подъем переворотом (д.).	Подъем переворотом в упор толчком двумя ногами (м.). Махом одной ногой толчком другой подъем переворотом (д.).	Различают строевые команды, чётко выполняют строевые приёмы.	<b>Р:</b> <i>контроль и самоконтроль</i> – осуществлять итоговый и пошаговый контроль по результату. <b>П:</b> <i>общеучебные</i> – ставить, формулировать и решать проблемы. <b>К:</b> <i>взаимодействие</i> – задавать вопросы, строить понятные для партнера высказывания	<i>Самоопределение</i> – принятие образа «хорошего ученика»
30	Подтягивания в висе. Упражн	17.11		Повторить подъем переворотом в упор толчком	Подъем переворотом в упор толчком двумя ногами (м.).	Различают строевые команды,	<b>Р:</b> <i>контроль и самоконтроль</i> – осуществлять итоговый и пошаговый контроль по результату.	<i>Самоопределение</i> – принятие образа «хорошего ученика»



№ п/п	Тема урока	План	Факт	Основное содержание (решаемые проблемы)	Виды деятельности – элементы содержания	Планируемые образовательные результаты		
						Предметные	Метапредметные УУД	Личностные
	ения на гимнастической скамейке. Сдача теста норм ГТО			двумя ногами (м.). Махом одной ногой толчком другой подъем переворотом (д.). Подтягивания в висе. Упражнения на гимнастической скамейке. Развитие силовых способностей.	Махом одной ногой толчком другой подъем переворотом (д.). Подтягивания в висе. Упражнения на гимнастической скамейке. Развитие силовых способностей.	чётко выполняются строевые приёмы. Повторяются подъем переворотом в упор, сед ноги врозь (м.), вис лежа, вис присев (д.).	<b>П:</b> <i>общеучебные</i> – ставить, формулировать и решать проблемы. <b>К:</b> <i>взаимодействие</i> – задавать вопросы, строить понятные для партнера высказывания	
31	Строевые упражнения. Выполнение комбинации на перекла	18.11		Разучить выполнение комбинации на перекладине. Повторить выполнение команды «Прямо!». Повороты	Выполнение команды «Прямо!». Повороты направо, налево в движении.	Различают строевые команды, чётко выполняют строевые приёмы.	<b>Р:</b> <i>контроль и самоконтроль</i> – осуществлять итоговый и пошаговый контроль по результату. <b>П:</b> <i>общеучебные</i> – ставить, формулировать и решать проблемы. <b>К:</b> <i>взаимодействие</i> – задавать вопросы, строить понятные	Формирование установки на безопасный, здоровый образ жизни

№ п/п	Тема урока	План	Факт	Основное содержание (решаемые проблемы)	Виды деятельности – элементы содержания	Планируемые образовательные результаты		
						Предметные	Метапредметные УУД	Личностные
	дине.			направо, налево в движении.		Подъем переворотом в упор, сед ноги врозь (м), вис лежа, вис присев (д).	для партнера высказывания	
32	Строевые упражнения. Висы. ОРУ с гимнастической палкой.	21.11		Повторить выполнение команды «Прямо!». Повороты направо, налево в движении. Висы.ОРУ с гимнастической палкой.	Выполнение команды «Прямо!». Повороты направо, налево в движении. ОРУ с гимнастической палкой.	Повторяют сед ноги врозь (м.), вис лежа, вис присев (д).	Р. - овладение способностью принимать и сохранять цели и задачи учебной деятельности, поиска средств ее осуществления; П. -овладение базовыми предметными и межпредметными понятиями, отражающ. существенные связи и отношения между объектами и процессами. К. - готовность конструктивно разрешать конфликты посредством учета интересов сторон и сотрудничества.	Развитие мотивов учебной деятельности и формирование личностного смысла учения
33	Техника выполнения подъема перевор	24.11		Повторить подъем переворотом в упор толчком двумя ногами	Техника выполнения подъема переворотом. Подтягивание в	Уметь демонстрировать технику выполнен	Р. - волевая саморегуляция, коррекция, оценка качества и уровня усвоения, контроль в форме сличения с эталоном. П. - умение структурировать знания,	Развитие навыков сотрудничества со взрослыми и сверстниками, умения не создавать

№ п/п	Тема урока	План	Факт	Основное содержание (решаемые проблемы)	Виды деятельности – элементы содержания	Планируемые образовательные результаты		
						Предметные	Метапредметные УУД	Личностные
	отом. Подтягивание в висе.			(м.). Подтягивание в висе.	висе. Выполнение комплекса ОРУ с гимнастической палкой.	ия упражнений. Подъем переворотом в упор. Сед ноги врозь (м.). Вис лежа. Вис присев (д.). Выполнение подтягивания в висе.	К. - планирование сотрудничества с учителем и сверстниками.	конфликтов и находить выходы из спорных ситуаций
34	Изучение техники прыжка способом «согнув ноги» (м.).	25.11		Разучить: прыжок способом «согнув ноги» (м.). Прыжок боком с поворотом на 90°. Эстафеты. Прикладное	Прыжок способом «согнув ноги» (м.). Прыжок боком с поворотом на 90°. Эстафеты. Прикладное значение гимнастики. Развитие скоростно-силовых	Выполнять комплекс общеразвивших, оздоровительных и корригир	Р. - овладение способностью принимать и сохранять цели и задачи учебной деятельности, поиска средств ее осуществления; П. - овладение базовыми предметными и межпредметными понятиями, отражающими существенные связи и отношения между объектами и процессами. К. -	Развитие мотивов учебной деятельности и формирование личностного смысла учения; - развитие самостоятельности и личной ответственности за

№ п/п	Тема урока	План	Факт	Основное содержание (решаемые проблемы)	Виды деятельности – элементы содержания	Планируемые образовательные результаты		
						Предметные	Метапредметные УУД	Личностные
	Прыжок боком с поворотом на 90°(д.).			значение гимнастики. Развитие скоростно-силовых способностей.	способностей.	ую-щих упр-ий, учитывая индивидуальных способности и особенности, состояния здоровья и режим учебной деятельности;	осуществлять взаимный контроль в совместной деятельности, адекватно оценивать собственное поведение и поведение окружающих	свои поступки на основе представлений о нравственных нормах, социальной справедливости и свободе
35	Строевые упражнения. Совершенствование техники опорног	28.11		Повторить выполнение команды «Прямо!». Повороты направо, налево в движении. ОРУ в движении. ОРУ в движении. Прыжок	Выполнение команды «Прямо!». Повороты направо, налево в движении. ОРУ в движении. Прыжок способом «согнув ноги» (м.). Прыжок боком с поворотом на 90°.	Расширение двигательного опыта за счет упр-ий, ориентированных	Р. - формирование умения планировать, контролировать и оценивать учебные действия в соответствии с поставленной задачей и условиями ее реализации; П.- владение основами самоконтроля, самооценки, принятия решений и осуществления осознанного выбора в учебной и	Формирование установки на безопасный, здоровый образ жизни; развитие самостоятельности и личной ответственности за свои поступки

№ п/п	Тема урока	План	Факт	Основное содержание (решаемые проблемы)	Виды деятельности – элементы содержания	Планируемые образовательные результаты		
						Предметные	Метапредметные УУД	Личностные
	о прыжка.			способом «согнув ноги» (м.). Прыжок боком с поворотом на 90°.		на развитие основных физических качеств, повышение функциональных возможностей основных систем организма.	познавательной деятельности; К.- умение формулировать, аргументировать и отстаивать своё мнение	
36	Опорный прыжок .ОРУ с мячами.	01.12		Повторить прыжок способом «согнув ноги» (м.). Прыжок боком с поворотом на 90°. ОРУ с мячами. Развитие скоростно-силовых способностей.	Выполнение команды «Прямо!». Повороты направо, налево в движении. ОРУ в движении. Прыжок способом «согнув ноги» (м.). Прыжок боком с поворотом на 90°. ОРУ с мячами. Эстафеты. Развитие	Овладение умениями и организовать здоровьесберегающую жизнедеятельность (режим	Р. - овладение способностью принимать и сохранять цели и задачи учебной деятельности, поиска средств ее осуществления; П. - овладение базовыми предметными и межпредметными понятиями, отражающими существенные связи и отношения между объектами и процессами. К. - осуществлять взаимный контроль в совместной деятельности, адекватно оценивать собственное поведение.	Развитие мотивов учебной деятельности и формирование личностного смысла учения; - развитие самостоятельности и личной ответственности за свои поступки на основе представлений о нравственных нормах

№ п/п	Тема урока	План	Факт	Основное содержание (решаемые проблемы)	Виды деятельности – элементы содержания	Планируемые образовательные результаты		
						Предметные	Метапредметные УУД	Личностные
					скоростно-силовых способностей.	дня, утренняя зарядка)		
37	Опорный прыжок . Эстафеты.	02.12		Повторить прыжок способом «согнув ноги» (м.). Прыжок боком с поворотом на 90°. ОРУ с мячами. Эстафеты. Развитие скоростно-силовых способностей	Прыжок способом «согнув ноги» (м.). Прыжок боком с поворотом на 90°. ОРУ с мячами. Эстафеты.	Расширение двигательного опыта за счет упр., ориентированных на развитие основных физических качеств, повышение функциональных возможностей основных систем организма.	Р. - формирование умения планировать, контролировать и оценивать учебные действия в соответствии с поставленной задачей и условиями ее реализации; П.- владение основами самоконтроля, самооценки, принятия решений и осуществления осознанного выбора в учебной и познавательной деятельности; К.- умение формулировать, аргументировать и отстаивать своё мнение	Формирование установки на безопасный, здоровый образ жизни; развитие самостоятельности и личной ответственности за свои поступки
38	Выполн	05.12		Повторить	Прыжок способом	Овладени	Р. - овладение способностью	Развитие мотивов

№ п/п	Тема урока	План	Факт	Основное содержание (решаемые проблемы)	Виды деятельности – элементы содержания	Планируемые образовательные результаты		
						Предметные	Метапредметные УУД	Личностные
	ение комплекса ОРУ с мячом. Сгибание и разгибание рук в упоре лежа.			прыжок способом «согнув ноги» (м.). Прыжок боком с поворотом на 90°. ОРУ с мячами. Эстафеты. Развитие скоростно-силовых способностей	«согнув ноги» (м.). Прыжок боком с поворотом на 90°. ОРУ с мячами. Эстафеты.	е умения и организовать здоровьесберегающую жизнедеятельность (режим дня, утренняя зарядка)	принимать и сохранять цели и задачи учебной деятельности, поиска средств ее осуществления; П. - овладение базовыми предметными и межпредметными понятиями, отражающими существенные связи и отношения между объектами и процессами. К. - осуществлять взаимный контроль в совместной деятельности, адекватно оценивать собственное поведение.	учебной деятельности и формирование личностного смысла учения; - развитие самостоятельности и личной ответственности за свои поступки на основе представлений о нравственных нормах
39	Оценка техники опорного прыжка. Эстафеты.	08.12		Оценить выполнение техники прыжка способом «согнув ноги» (м.). Прыжок боком с поворотом на 90°. ОРУ с мячами. Эстафеты. Развитие скоростно-силовых	Прыжок способом «согнув ноги» (м.). Прыжок боком с поворотом на 90°. ОРУ с мячами. Эстафеты. Развитие скоростно-силовых способностей.	Уметь демонстрировать выполнение прыжка врозь, выполнение комплекса ОРУ с обручем.	Р. - формирование умения планировать, контролировать и оценивать учебные действия в соответствии с поставленной задачей и условиями ее реализации; П.- владение основами самоконтроля, самооценки, принятия решений и осуществления осознанного выбора в учебной и познавательной деятельности; К.- умение формулировать, аргументировать и отстаивать своё мнение	Формирование установки на безопасный, здоровый образ жизни; развитие самостоятельности и личной ответственности за свои поступки

№ п/п	Тема урока	План	Факт	Основное содержание (решаемые проблемы)	Виды деятельности – элементы содержания	Планируемые образовательные результаты		
						Предметные	Метапредметные УУД	Личностные
				способностей.				
<b>Акробатика. Лазание. (6 часов).</b>								
40	Акробатика. Техника кувырка назад, стойка ноги врозь (м.). Мост и поворот в упор на одном колене.	09.12		Разучить технику кувырка назад, стойка ноги врозь (м.). Мост и поворот в упор на одном колене.	Кувырок назад, стойка ноги врозь (м.). Мост и поворот в упор на одном колене. ОРУ в движении. Лазание по канату в два приема. Развитие силовых способностей.	Описывают технику акробатических упражнений. Составляют акробатические комбинации из числа разученных упражнений.	Р. - овладение способностью принимать и сохранять цели и задачи учебной деятельности, поиска средств ее осуществления; П. - овладение базовыми предметными и межпредметными понятиями, отражающими существенные связи и отношения между объектами и процессами. К. - осуществлять взаимный контроль в совместной деятельности, адекватно оценивать собственное поведение.	Смыслообразование – самооценка на основе критериев успешной учебной деятельности.
41	Лазание по канату в два-три приема.	12.12		Совершенствовать лазание по канату в два-три приема технику выполнения	Кувырки назад и вперед, длинный кувырок (м.). Мост и поворот в упор на одном колене.	Описывают технику акробатических	Р.- формирование умения планировать, контролировать и оценивать учебные действия в соответствии с поставленной задачей и условиями ее реализации;	Самоопределение – готовность и способность обучающихся к саморазвитию



№ п/п	Тема урока	План	Факт	Основное содержание (решаемые проблемы)	Виды деятельности – элементы содержания	Планируемые образовательные результаты		
						Предметные	Метапредметные УУД	Личностные
	Техника выполнения длинного кувырка (м.). Мост (д.)			длинного кувырка (м.). Мост (д.) Развитие координационных способностей.	ОРУ в движении. Лазание по канату в два-три приема.	упражнений. Составляют акробатические комбинации из числа разученных упражнений	П.- определять наиболее эффективные способы достижения результата; К.-осуществлять взаимный контроль в совместной деятельности, адекватно оценивать собственное поведение и поведение окружающих	
42	Комбинации из разученных акробатических элементов. ОРУ с мячом.	15.12		Составить комбинации из разученных акробатических элементов. ОРУ с мячом.	Кувырки назад и вперед, длинный кувырок (м.). Мост и поворот в упор на одном колене. ОРУ с мячом. Лазание по канату в два-три приема. Развитие силовых способностей.	Расширение двигательного опыта за счет упражнений, ориентированных на развитие основных физических	Р. - овладение способностью принимать и сохранять цели и задачи учебной деятельности, поиска средств ее осуществления; П. -овладение базовыми предметными и межпредметными понятиями, отражающими существенные связи и отношения между объектами и процессами. К. - осуществлять взаимный контроль в совместной деятельности, адекватно оценивать собственное поведение.	Смыслообразование– самооценка на основе критериев успешной учебной деятельности.

№ п/п	Тема урока	План	Факт	Основное содержание (решаемые проблемы)	Виды деятельности – элементы содержания	Планируемые образовательные результаты		
						Предметные	Метапредметные УУД	Личностные
						качеств, повышение функциональных возможностей основных систем организма.		
43	Комбинации из разученных акробатических элементов. Лазание	16.12		Совершенствовать комбинации из разученных акробатических элементов. Лазание.	Кувырки назад и вперед, длинный кувырок (м.). Мост и поворот в упор на одном колене. ОРУ с мячом. Лазание по канату в два-три приема. Развитие силовых способностей.	Формирование умений выполнять комплексы общеразвивающих, оздоровительных и корригирующих упражнений,	Р.- формирование умения планировать, контролировать и оценивать учебные действия в соответствии с поставленной задачей и условиями ее реализации; П.- определять наиболее эффективные способы достижения результата; К.-осуществлять взаимный контроль в совместной деятельности, адекватно оценивать собственное поведение и поведение окружающих	Развитие навыков сотрудничества со взрослыми и сверстниками, умения не создавать конфликтов и находить выходы из спорных ситуаций

№ п/п	Тема урока	План	Факт	Основное содержание (решаемые проблемы)	Виды деятельности – элементы содержания	Планируемые образовательные результаты		
						Предметные	Метапредметные УУД	Личностные
						учитывающих индивидуальные способности и особенности, состояния здоровья		
44	Преодоление гимнастической полосы препятствий.	19.12		Преодоление гимнастической полосы препятствий	Кувырки назад и вперед, длинный кувырок (м.). Мост и поворот в упор на одном колене. ОРУ с мячом. Лазание по канату в два-три приема. Развитие силовых способностей.	Формирование умений выполнять комплекс общеразвивающих, оздоровительных и корректирующих упражнений	Р.-формирование умения понимать причины успеха/не-успеха учебной деятельности и способности конструктивно действовать даже в ситуациях неуспеха; П.- овладение базовыми предметными и межпредметными понятиями, отражающими связи между объектами и процессами, К.- умение формулировать, аргументировать и отстаивать своё мнение	Формирование эстетических потребностей, ценностей и чувств

№ п/п	Тема урока	План	Факт	Основное содержание (решаемые проблемы)	Виды деятельности – элементы содержания	Планируемые образовательные результаты		
						Предметные	Метапредметные УУД	Личностные
45	Выполнение на оценку акробатических элементов.	22.12		Выполнение на оценку акробатических элементов.	Кувырки назад и вперед, длинный кувырок (м.). Мост и поворот в упор на одном колене. ОРУ с мячом. Лазание по канату в два-три приема. Развитие силовых способностей.	Расширение двигательного опыта за счет упр., ориентированных на развитие основных физических качеств, повыш. функциональных возможностей основных систем организма.	Р. - овладение способностью принимать и сохранять цели и задачи учебной деятельности, поиска средств ее осуществления; П. - овладение базовыми предметными и межпредметными понятиями, отражающими существенные связи и отношения между объектами и процессами. К. - осуществлять взаимный контроль в совместной деятельности, адекватно оценивать собственное поведение.	Смыслообразование – самооценка на основе критериев успешной учебной деятельности.
<b>Баскетбол (3 часа)</b>								
46	Баскетбол. Техника	23.12		Развитие координационных способностей.	Сочетание приемов передвижений и остановок игрока.	Овладение основами	Р.-определять наиболее эффективные способы достижения результата; П.-овладение	Развитие самостоятельности и личной

№ п/п	Тема урока	План	Факт	Основное содержание (решаемые проблемы)	Виды деятельности – элементы содержания	Планируемые образовательные результаты		
						Предметные	Метапредметные УУД	Личностные
	броска одной рукой от плеча с места. Передача мяча двумя руками от груди в движении.			Разучить технику броска одной рукой от плеча с места. Передача мяча двумя руками от груди в движении.	Ведение мяча с сопротивлением. Бросок одной рукой от плеча с места. Передача мяча двумя руками от груди в движении парами с сопротивлением.	технических действий, приёмам и и физическими упражнениями из базовых видов спорта, умением использовать их в игровой деятельности	способностью принимать и сохранять цели и задачи учебной деятельности, поиска средств ее осуществления; К.- готовность конструктивно разрешать конфликты посредством учета интересов сторон и сотрудничества	ответственности за свои поступки на основе представлений о нравственных нормах, социальной справедливости и свободе
47	Сочетание приемов ведения и передач мяча с сопротивлением	26.12		Выполнить сочетание приемов ведения и передач мяча с сопротивлением. Личная защита. Учебная игра.	Личная защита. Учебная игра. Развитие координационных способностей.	Овладение основами технических действий, приёмам и и физическими	Р.-формирование умения понимать причины успеха/неуспеха учебной деятельности и способности конструктивно действовать даже в ситуациях неуспеха; П.- - овладение базовыми предметными и межпредметными понятиями, отражающими связи между объектами и процессами, К.- умение	Формирование эстетических потребностей, ценностей и чувств

№ п/п	Тема урока	План	Факт	Основное содержание (решаемые проблемы)	Виды деятельности – элементы содержания	Планируемые образовательные результаты		
						Предметные	Метапредметные УУД	Личностные
	вением Личная защита. Учебная игра.					ими упражнениями из базовых видов спорта,	формулировать, аргументировать и отстаивать своё мнение	
48	Оценка техники броска одной рукой от плеча с места. Учебная игра. Сдача теста норм ГТО	29.12		Оценка техники броска мяча одной рукой от плеча с места. Учебная игра.	Ведение мяча с сопротивлением. Бросок одной рукой от плеча с места.	Овладение основами технических действий, приёмами и физическими упражнениями из базовых видов спорта, умением использовать их игровой и соревновательной деятельн	Р. - овладение способностью принимать и сохранять цели и задачи учебной деятельности, поиска средств ее осуществления; П. -овладение базовыми предметными и межпредметными понятиями, отражающими существенные связи и отношения между объектами и процессами. К. - осуществлять взаимный контроль в совместной деятельности, адекватно оценивать собственное поведение.	Развитие мотивов учебной деятельности и формирование личностного смысла учения

№ п/п	Тема урока	План	Факт	Основное содержание (решаемые проблемы)	Виды деятельности – элементы содержания	Планируемые образовательные результаты		
						Предметные	Метапредметные УУД	Личностные
<b>Лыжная подготовка (16 часов). Классические ходы. Спуски и подъемы.</b>						ости		
49	ТБ при проведении занятий по лыжной подготовке. Совершенствовать технику попеременного двухшажного хода.	30.12		Ознакомить с правилами поведения при проведении занятий по лыжной подготовке. Совершенствовать технику попеременного двухшажного хода.	Техника попеременного двухшажного хода. Прохождение дистанции 1 км со средней скоростью. Знания о физической культуре. Оказание помощи при обморожениях и травмах.	Изучают историю лыжного спорта. Соблюдают правила, что-бы избежать травм при ходьбе на лыжах. Правила соблюдения личной гигиены во время и после занятий .	Р.-определять наиболее эффективные способы достижения результата; П.-владение способностью принимать и сохранять цели и задачи учебной деятельности, поиска средств ее осуществления; К.- готовность конструктивно разрешать конфликты посредством учета интересов сторон и сотрудничества	Развитие самостоятельности и личной ответственности за свои поступки на основе представлений о нравственных нормах, социальной справедливости и свободе
50	Совершенствовать технику одновременного			Повторить технику попеременного двухшажного хода. Техника	Техника попеременного двухшажного хода. Техника одновременного	Описывают технику изучаемых	Р.- формирование умения планировать, контролировать и оценивать учебные действия в соответствии с поставленной задачей и условиями ее реализации;	Развитие навыков сотрудничества со взрослыми и сверстниками, умения не создавать

№ п/п	Тема урока	План	Факт	Основное содержание (решаемые проблемы)	Виды деятельности – элементы содержания	Планируемые образовательные результаты		
						Предметные	Метапредметные УУД	Личностные
	менного двухшажного хода.			одновременного двухшажного хода. Пройти дистанцию 2 км - с равномерной скоростью.	двухшажного хода. Прохождение дистанции 2 км - с равномерной скоростью. Развитие физических качеств.	лыжных ходов, осваивают их самостоятельно.	П.- определять наиболее эффективные способы достижения результата; К.-осуществлять взаимный контроль в совместной деятельности, адекватно оценивать собственное поведение и поведение окружающих.	конфликтов и находить выходы из спорных ситуаций
51	Волейбол. Техника приема и передачи мяча. Техника прямого нападающего удара.			Совершенствовать комбинации из разученных перемещений. Верхняя передача мяча в парах через сетку. Прямой нападающий удар после подбрасывания мяча партнером. Игра по упрощенным правилам.	Комбинации из разученных перемещений. Верхняя передача мяча в парах через сетку. Нижняя прямая подача, прием подачи. Прямой нападающий удар после подбрасывания мяча партнером. Игра по упрощенным правилам.	Расширение двигательного опыта за счет упреждений, ориентированных на развитие основных физических качеств, повышение функциональных возможностей	Р.-формирование умения понимать причины успеха/неуспеха учебной деятельности и способности конструктивно действовать даже в ситуациях неуспеха; П. - владение базовыми предметными и межпредметными понятиями, отражающими связи между объектами и процессами, К.- умение формулировать, аргументировать и отстаивать своё мнение	Развитие самостоятельности и личной ответственности за свои поступки на основе представлений о нравственных нормах, социальной справедливости и свободе



№ п/п	Тема урока	План	Факт	Основное содержание (решаемые проблемы)	Виды деятельности – элементы содержания	Планируемые образовательные результаты		
						Предметные	Метапредметные УУД	Личностные
						стей организма.		
52	Техника одновременного двухшажного хода. Прохождение дистанции 3 км.			Разучить технику одновременного двухшажного хода. Прохождение дистанции 3 км. Развитие скоростной выносливости.	Техника одновременного двухшажного хода. Техника попеременного двухшажного хода. Прохождение дистанции 3 км Развитие скоростной выносливости.	Расширение двигательного опыта за счет упражнений, ориентированных на развитие основных физических качеств, повышение функциональных возможностей организма	Р. - владение способностью принимать и сохранять цели и задачи учебной деятельности, поиска средств ее осуществления; П. -владение базовыми предметными и межпредметными понятиями, отражающими существенные связи и отношения между объектами и процессами. К. - осуществлять взаимный контроль в совместной деятельности, адекватно оценивать собственное поведение.	Развитие мотивов учебной деятельности и формирование личностного смысла учения
53	Соверш			Совершенствован	Техника	Описыва	Р.-определять наиболее	Развитие

№ п/п	Тема урока	План	Факт	Основное содержание (решаемые проблемы)	Виды деятельности – элементы содержания	Планируемые образовательные результаты		
						Предметные	Метапредметные УУД	Личностные
	енствование техники изученных ходов. Игра на лыжах «Гонки с выбыванием».			ие техники изученных ходов. Игра на лыжах «Гонки с выбыванием».	одновременного двухшажного хода. Техника попеременного двухшажного хода. Развитие скоростной выносливости.	ют технику изучаемых лыжных ходов, осваивают их самостоятельно.	эффективные способы достижения результата; П.-способность принимать и сохранять цели и задачи учебной деятельности, поиска средств ее осуществления; К.- готовность конструктивно разрешать конфликты посредством учета интересов сторон и сотрудничества	самостоятельности и личной ответственности за свои поступки на основе представлений о нравственных нормах, социальной справедливости и свободе
54	Волейбол. Техника прямого нападающего удара. Нижняя прямая подача, прием подачи.			Совершенствовать комбинации из разученных перемещений. Прямой нападающий удар после подбрасывания мяча партнером. Нижняя прямая подача, прием подачи. Игра по упрощенным правилам.	Комбинации из разученных перемещений. Верхняя передача мяча в парах через сетку. Нижняя прямая подача, прием подачи. Прямой нападающий удар после подбрасывания мяча партнером.	Уметь демонстрировать технику одновременных ходов на учебном кругу.	Р.- формирование умения планировать, контролировать и оценивать учебные действия в соответствии с поставленной задачей и условиями ее реализации; П.- определять наиболее эффективные способы достижения результата; К.-осуществлять взаимный контроль в совместной деятельности, адекватно оценивать собственное поведение и поведение окружающих	Развитие навыков сотрудничества со взрослыми и сверстниками, умения не создавать конфликтов и находить выходы из спорных ситуаций

№ п/п	Тема урока	План	Факт	Основное содержание (решаемые проблемы)	Виды деятельности – элементы содержания	Планируемые образовательные результаты		
						Предметные	Метапредметные УУД	Личностные
55	Техника одновременного одношажного хода (стартовый вариант). Прохождение дистанции 1 км на результат.			Совершенствовать технику одновременного одношажного хода (стартовый вариант). Прохождение дистанции 1 км на результат..	Техника одновременного одношажного хода (стартовый вариант). Техника одновременного бесшажного хода. Прохождение дистанции 1 км на результат. Развитие скоростной выносливости.	Расширение двигательного опыта за счет упражнений, ориентированных на развитие основных физических качеств, повышение функциональных возможностей организма	Р.-формирование умения понимать причины успеха/неуспеха учебной деятельности и способности конструктивно действовать даже в ситуациях неуспеха; П.- владение базовыми предметными и межпредметными понятиями, отражающими связи между объектами и процессами, К.- умение формулировать, аргументировать и отстаивать своё мнение	Развитие самостоятельности и личной ответственности за свои поступки на основе представлений о нравственных нормах, социальной справедливости и свободе
56	Техника одновременного			Совершенствовать технику одновременного	Техника одновременного одношажного хода	Формирование навыка	Р. - овладение способностью принимать и сохранять цели и задачи учебной деятельности,	Развитие мотивов учебной деятельности и формирование

№ п/п	Тема урока	План	Факт	Основное содержание (решаемые проблемы)	Виды деятельности – элементы содержания	Планируемые образовательные результаты		
						Предметные	Метапредметные УУД	Личностные
	бесшажного хода. Прохождение дистанции 3 км. Сдача теста норм ГТО			бесшажного хода. Прохождение дистанции 3 км.	(стартовый вариант). Техника одновременного бесшажного хода. Прохождение дистанции 3 км. Развитие скоростной выносливости.	систематического наблюдения за своим физическим состоянием, величиной физических нагрузок	поиска средств ее осуществления; П. -овладение базовыми предметными и межпредметными понятиями, отражающими существенные связи и отношения между объектами и процессами. К. - осуществлять взаимный контроль в совместной деятельности, адекватно оценивать собственное поведение.	личностного смысла учения
57	Волейбол. Передача мяча в тройках после перемещения. Игра по упрощенным правилам.			Совершенствовать комбинации из разученных перемещений. Передача мяча в тройках после перемещения. Отбивание мяча кулаком через сетку. Нижняя прямая подача, прием подачи. Прямой нападающий	Комбинации из разученных перемещений. Верхняя передача мяча в парах через сетку. Передача мяча в тройках после перемещения. Отбивание мяча кулаком через сетку. Нижняя прямая подача, прием подачи.	Расширение двигательного опыта за счет упражнений, ориентированных на развитие основных физическ	Р.-определять наиболее эффективные способы достижения результата; П.-владение способностью принимать и сохранять цели и задачи учебной деятельности, поиска средств ее осуществления; К.- готовность конструктивно разрешать конфликты посредством учета интересов сторон и сотрудничества	Развитие самостоятельности и личной ответственности за свои поступки на основе представлений о нравственных нормах, социальной справедливости и свободе

№ п/п	Тема урока	План	Факт	Основное содержание (решаемые проблемы)	Виды деятельности – элементы содержания	Планируемые образовательные результаты		
						Предметные	Метапредметные УУД	Личностные
				удар.	Прямой нападающий удар.	их качеств, повышение функциональных возможностей организма.		
58	Совершенствование техники одновременного одношажного хода (стартовый вариант).			Совершенствование техники одновременного одношажного хода (стартовый вариант). Прохождение дистанции 4 км. Развитие скоростной выносливости.	Техника одновременного одношажного хода (стартовый вариант). Техника одновременного бесшажного хода. Прохождение дистанции 4 км. Развитие скоростной выносливости.	Описывают технику изучаемых спусков и торможений, осваивают их самостоятельно.	Р.- формирование умения планировать, контролировать и оценивать учебные действия в соответствии с поставленной задачей и условиями ее реализации; П.- определять наиболее эффективные способы достижения результата; К.-осуществлять взаимный контроль в совместной деятельности, адекватно оценивать собственное поведение	Развитие навыков сотрудничества со взрослыми и сверстниками, умения не создавать конфликтов и находить выходы из спорных ситуаций
59	Оценка техники одновременного одношажного			Оценка техники одновременного одношажного хода. Игра на лыжах «Как по	Техника одновременного одношажного хода (стартовый вариант). Техника	Описывают технику изучаемых спусков	Р.-формирование умения понимать причины успеха/неуспеха учебной деятельности и способности конструктивно действовать даже в ситуациях неуспеха; П.-овладение	Развитие самостоятельности и личной ответственности за свои поступки на

№ п/п	Тема урока	План	Факт	Основное содержание (решаемые проблемы)	Виды деятельности – элементы содержания	Планируемые образовательные результаты		
						Предметные	Метапредметные УУД	Личностные
	жного хода. Игра на лыжах «Как по часам».			часам».	одновременного бесшажного хода. Техника попеременного двухшажного хода. Повторные отрезки 2-3 раза х 300 м.	и торможений, осваивают их самостоятельно.	базовыми предметными и межпредметными понятиями, отражающими связи между объектами и процессами, К.-умение формулировать, аргументировать и отстаивать своё мнение	основе представлений о нравственных нормах, социальной справедливости и свободе
60	Волейбол. Техника отбивания мяча кулаком через сетку. Прямой нападающий удар.			Совершенствовать комбинации из разученных перемещений. Отбивание мяча кулаком через сетку. Нижняя прямая подача, прием подачи. Прямой нападающий удар.	Комбинации из разученных перемещений. Передача мяча в тройках после перемещения. Отбивание мяча кулаком через сетку. Прямой нападающий удар после подбрасывания партнером. Игра.	Формирование навыка систематического наблюдения за своим физическим состоянием, величиной физических нагрузок	Р. - владение способностью принимать и сохранять цели и задачи учебной деятельности, поиска средств ее осуществления; П. -владение базовыми предметными и межпредметными понятиями, отражающими существенные связи и отношения между объектами и процессами. К. - осуществлять взаимный контроль в совместной деятельности, адекватно оценивать собственное поведение.	Развитие мотивов учебной деятельности и формирование личностного смысла учения
61	Совершенствов			Совершенствование техники	Техника скользящего шага.	Формирование	Р.-определять наиболее эффективные способы достижения	Развитие самостоятельности и

№ п/п	Тема урока	План	Факт	Основное содержание (решаемые проблемы)	Виды деятельности – элементы содержания	Планируемые образовательные результаты		
						Предметные	Метапредметные УУД	Личностные
	ание техники скользящего шага при подъеме в гору. Прохождение дистанции 2 км.			скользящего шага при подъеме в гору. Прохождение дистанции 2 км.	Техника спусков и подъемов. Прохождение дистанции 2 км со средней скоростью, 2 км равномерно. Игра на лыжах «С горки на горку». Развитие скоростной выносливости.	навыка систематического наблюдения за своим физическим состоянием, величиной физических нагрузок	результата; П.- владение способностью принимать и сохранять цели и задачи учебной деятельности, поиска средств ее осуществления; К.- готовность конструктивно разрешать конфликты посредством учета интересов сторон и сотрудничества	личной ответственности за свои поступки на основе представлений о нравственных нормах, социальной справедливости и свободе
62	Техника спусков и подъемов на склонах . Игра «С горки на горку».			Совершенствование техники спусков и подъемов на склонах. Игра «С горки на горку».	Техника спусков и подъемов. Игра на лыжах «С горки на горку». Развитие скоростной выносливости.	Формирование навыка систематического наблюдения за своим физическим состоянием, величиной	Р.- формирование умения планировать, контролировать и оценивать учебные действия в соответствии с поставленной задачей и условиями ее реализации; П.- определять наиболее эффективные способы достижения результата; К.-осуществлять взаимный контроль в совместной деятельности, адекватно оценивать собственное поведение и поведение окружающих	Развитие навыков сотрудничества со взрослыми и сверстниками, умения не создавать конфликтов и находить выходы из спорных ситуаций

№ п/п	Тема урока	План	Факт	Основное содержание (решаемые проблемы)	Виды деятельности – элементы содержания	Планируемые образовательные результаты		
						Предметные	Метапредметные УУД	Личностные
						й физических нагрузок		
63	Волейбол. Оценка техники передач и мяча в тройках после перемещения. Игра.			Оценка техники передачи мяча в тройках после перемещения. Игра.	Комбинации из разученных перемещений. Верхняя передача мяча в парах через сетку. Передача мяча в тройках после перемещения. Нижняя прямая подача, прием подачи. Игра по упрощенным правилам.	Овладение умениями и организовать здоровьесберегающую жизнедеятельность (режим дня, утренняя зарядка, оздоровительные мероприятия, подвижные игры и т.д.);	Р. - овладение способностью принимать и сохранять цели и задачи учебной деятельности, поиска средств ее осуществления; П. -овладение базовыми предметными и межпредметными понятиями, отражающими существенные связи и отношения между объектами и процессами. К. - осуществлять взаимный контроль в совместной деятельности, адекватно оценивать собственное поведение.	Развитие мотивов учебной деятельности и формирование личностного смысла учения
64	Прохождение			Прохождение дистанции 2 км	Скользкий шаг в гору. Спуски и	Расширение	Р.-формирование умения понимать причины успеха/неуспеха учебной	Развитие самостоятельности и



№ п/п	Тема урока	План	Факт	Основное содержание (решаемые проблемы)	Виды деятельности – элементы содержания	Планируемые образовательные результаты		
						Предметные	Метапредметные УУД	Личностные
	дистанции 2 км на результат. Техника торможения и поворота «плугом».			на результат. Совершенствовать технику торможения и поворота «плугом».	подъемы. Торможение и повороты «плугом». Прохождение дистанции 2 км на результат. Игра на лыжах «С горки на горку». Развитие скоростной выносливости.	двигательного опыта за счет упражнений, ориентированных на развитие основных физических качеств, повышение функциональных возможностей организма	деятельности и способности конструктивно действовать даже в ситуациях неуспеха; П.-владение базовыми предметными и межпредметными понятиями, отражающими связи между объектами и процессами, К.-умение формулировать, аргументировать и отстаивать своё мнение	личной ответственности за свои поступки на основе представлений о нравственных нормах, социальной справедливости и свободе
65	Техника спусков и подъемов на склонах			Совершенствование техники спусков и подъемов на склонах. Игра «Спуск вдвоем».	Спуски и подъемы. Подъем «елочкой». Торможение и повороты «плугом». Игра на лыжах «Спуск	Расширение двигательного опыта за счет	Р.- формирование умения планировать, контролировать и оценивать учебные действия в соответствии с поставленной задачей и условиями ее реализации; П.- определять наиболее	Развитие навыков сотрудничества со взрослыми и сверстниками, умения не создавать конфликтов и находить

№ п/п	Тема урока	План	Факт	Основное содержание (решаемые проблемы)	Виды деятельности – элементы содержания	Планируемые образовательные результаты		
						Предметные	Метапредметные УУД	Личностные
	. Игра «Спуск вдвоем»				вдвоем». Развитие скоростной выносливости.	упражнений, ориентированных на развитие основных физических качеств	эффективные способы достижения результата; К.-осуществлять взаимный контроль в совместной деятельности, адекватно оценивать собственное поведение и поведение окружающих	выходы из спорных ситуаций
66	Волейбол. Прямой нападающий удар после передачи и. Игра по упрощенным правилам.			Совершенствование техники прямого нападающего удара после передачи. Игра по упрощенным правилам.	Передача мяча в тройках после перемещения. Нижняя прямая подача, прием подачи. Прямой нападающий удар после передачи. Игра по упрощенным правилам.	Овладение умениями и организовать здоровьесберегающую жизнедеятельность (режим дня, утрення зарядка, оздоровительные мероприя	Р.- формирование умения планировать, контролировать и оценивать учебные действия в соответствии с поставленной задачей и условиями ее реализации; П.- определять наиболее эффективные способы достижения результата; К.-осуществлять взаимный контроль в совместной деятельности, адекватно оценивать собственное поведение и поведение окружающих	Развитие навыков сотрудничества со взрослыми и сверстниками, умения не создавать конфликтов и находить выходы из спорных ситуаций

№ п/п	Тема урока	План	Факт	Основное содержание (решаемые проблемы)	Виды деятельности – элементы содержания	Планируемые образовательные результаты		
						Предметные	Метапредметные УУД	Личностные
						тия		
67	Совершенствование техники спусков и подъемов.			Совершенствование техники спусков и подъемов. Торможение и повороты «плугом». Развитие скоростной выносливости.	Спуски и подъемы. Подъем «елочкой». Торможение и повороты «плугом». Развитие скоростной выносливости.	Изучают историю волейбола. Овладевают основными приемами и игры в волейбол.	Р.-осуществлять взаимный контроль в совместной деятельности, адекватно оценивать собственное поведение и поведение окружающих; П.-владение основами самоконтроля, самооценки, принятия решений и осуществления осознанного выбора в учебной и познавательной деятельности; К. - готовность конструктивно разрешать конфликты	Развитие этических качеств, доброжелательности и эмоционально-нравственной отзывчивости, понимания и сопереживания чувствам других людей
68	Применение техники изученных классических ходов в зависимости от рельефа местности. Сдача			Применение техники изученных классических ходов в зависимости от рельефа местности.	Техника одновременного одношажного хода (стартовый вариант). Техника одновременного бесшажного хода. Техника попеременного двухшажного хода.	Описывают технику изучаемых игровых приемов и действий, осваивают их самостоятельно.	Р.-формирование умения понимать причины успеха/неуспеха учебной деятельности и способности конструктивно действовать даже в ситуациях неуспеха; П.- овладение базовыми предметными и межпредметными понятиями, отражающими связи между объектами и процессами, К.- умение формулировать, аргументировать и отстаивать своё мнение	Развитие самостоятельности и личной ответственности за свои поступки на основе представлений о нравственных нормах, социальной справедливости и свободе

№ п/п	Тема урока	План	Факт	Основное содержание (решаемые проблемы)	Виды деятельности – элементы содержания	Планируемые образовательные результаты		
						Предметные	Метапредметные УУД	Личностные
	теста норм ГТО							
69	Баскетбол. Сочетание приемов ведения, передач и бросков. Игровые задания (2 х 2, 3 х 3).			Совершенствовать сочетание приемов ведения, передач и бросков. Игровые задания (2 х 2, 3 х 3).	Сочетание приемов передвижений и остановок игрока. Ведение мяча с сопротивлением. Бросок одной рукой от плеча с места. Передача одной рукой от плеча в движении в тройках с сопротивлением. Игровые задания (2 х 2, 3 х 3, 4 х 4). Учебная игра.	Овладение основами технических действий, приемами и физическими упражнениями из базовых видов спорта	Р. - овладение способностью принимать и сохранять цели и задачи учебной деятельности, поиска средств ее осуществления; П. - овладение базовыми предметными и межпредметными понятиями, отражающими существенные связи и отношения между объектами и процессами. К. - осуществлять взаимный контроль в совместной деятельности, адекватно оценивать собственное поведение.	Развитие мотивов учебной деятельности и формирование личностного смысла учения
70	Техника конькового хода. Прохождение дистанции 4,5			Совершенствовать технику конькового хода. Прохождение дистанции 4,5 км.	Коньковый ход. Прохождение дистанции 4,5 км. Игры на лыжах «Гонки с преследованием». Развитие физических	Овладение основами технич. действий, приемами физич. упражнений	Р.-определять наиболее эффективные способы достижения результата; П.-овладение способностью принимать и сохранять цели и задачи учебной деятельности, поиска средств ее осуществления; К.- готовность конструктивно разрешать	Развитие самостоятельности и личной ответственности за свои поступки на основе представлений о нравственных нормах, социальной

№ п/п	Тема урока	План	Факт	Основное содержание (решаемые проблемы)	Виды деятельности – элементы содержания	Планируемые образовательные результаты		
						Предметные	Метапредметные УУД	Личностные
	км.				качеств.	иями из базовых видов спорта.	конфликты посредством учета интересов сторон и сотрудничества	справедливости и свободе
71	Совершенствование техники конькового хода.			Совершенствование техники конькового хода.	Коньковый ход. Прохождение дистанции 4,5 км. Игры на лыжах «Гонки с преследованием». Развитие физических качеств.	Описывают технику изучаемых игровых приемов и действий, осваивают их самостоятельно	Р.- формирование умения планировать, контролировать и оценивать учебные действия в соответствии с поставленной задачей и условиями ее реализации; П.- определять наиболее эффективные способы достижения результата; К.-осуществлять взаимный контроль в совместной деятельности, адекватно оценивать собственное поведение и поведение окружающих	Развитие навыков сотрудничества со взрослыми и сверстниками, умения не создавать конфликтов и находить выходы из спорных ситуаций
72	Баскетбол. Передача одной рукой от плеча в движении в тройках			Совершенствование техники передачи одной рукой от плеча в движении в тройках с сопротивлением. Учебная игра.	Бросок одной рукой от плеча в движении. Передача одной рукой от плеча в движении в тройках с сопротивлением. Игровые задания (2 х 2, 3 х 3, 4 х 4).	Описывают технику изучаемых игровых приемов и действий, осваивают	Р.-осуществлять взаимный контроль в совместной деятельности, адекватно оценивать собственное поведение и поведение окружающих; П.- владение основами самоконтроля, самооценки, принятия решений и осуществления осознанного выбора в учебной и познавательной деятельности; К. - готовность	Развитие этических качеств, доброжелательности и эмоционально-нравственной отзывчивости, понимания и сопереживания чувствам других людей

№ п/п	Тема урока	План	Факт	Основное содержание (решаемые проблемы)	Виды деятельности – элементы содержания	Планируемые образовательные результаты		
						Предметные	Метапредметные УУД	Личностные
	с сопротивлением Учебная игра.				Учебная игра.	т их самостоятельно	конструктивно разрешать конфликты посредством учета интересов сторон и сотрудничества	
<b>Знания о физической культуре (1 час)</b>								
73	Комплексы дыхательной гимнастики и гимнастики для глаз			Разучить комплексы дыхательной гимнастики и гимнастики для глаз.	Комплексы дыхательной гимнастики и гимнастики для глаз.	Взаимодействуют со сверстниками в процессе совместного освоения техн. игровых приемов, действий, соблюдают правила безопасн.	Р.-формирование умения понимать причины успеха/неуспеха учебной деятельности и способности конструктивно действовать даже в ситуациях неуспеха; П.- овладение базовыми предметными и межпредметными понятиями, отражающими связи между объектами и процессами, К.- умение формулировать, аргументировать и отстаивать своё мнение	Развитие самостоятельности и личной ответственности за свои поступки на основе представлений о нравственных нормах, социальной справедливости и свободе
74	Баскетбол.			Совершенствовать сочетание	Ведение мяча с сопротивлением.	Овладение	Р.-определять наиболее эффективные способы достижения	Развитие самостоятельности и

№ п/п	Тема урока	План	Факт	Основное содержание (решаемые проблемы)	Виды деятельности – элементы содержания	Планируемые образовательные результаты		
						Предметные	Метапредметные УУД	Личностные
	Сочетание приемов ведения, передачи мяча с сопротивлением. Игровые задания (4 x 4).			приемов ведения, передачи мяча с сопротивлением. Игровые задания (4 x 4).	Бросок одной от плеча в движении. Передача одной от плеча в движении в тройках с сопротивлением. Игровые задания (4 x 4). Учебная игра.	основами технич. действий, приёма физич.упр. из базовых видов спорта, умением использовать их игровой деятельности;	результата; П.-овладение способностью принимать и сохранять цели и задачи учебной деятельности, поиска средств ее осуществления; К.- готовность конструктивно разрешать конфликты посредством учета интересов сторон и сотрудничества	личной ответственности за свои поступки на основе представлений о нравственных нормах, социальной справедливости и свободе
75	Игровые задания (2 x 2, 3 x 3, 4 x 4). Учебная игра. Сдача теста норм ГТО			Совершенствовать сочетание приемов ведения, передачи мяча с сопротивлением. Игровые задания (2 x 2, 3 x 3, 4 x 4). Учебная игра.	Игровые задания (2 x 2, 3 x 3, 4 x 4). Учебная игра. Развитие координационных способностей.	Расширение двигательного опыта за счет упражнений, ориентированных на развитие основных	Р.- формирование умения планировать, контролировать и оценивать учебные действия в соответствии с поставленной задачей и условиями ее реализации; П.- определять наиболее эффективные способы достижения результата; К.-осуществлять взаимный контроль в совместной деятельности	Развитие навыков сотрудничества со взрослыми и сверстниками, умения не создавать конфликтов и находить выходы из спорных ситуаций

№ п/п	Тема урока	План	Факт	Основное содержание (решаемые проблемы)	Виды деятельности – элементы содержания	Планируемые образовательные результаты		
						Предметные	Метапредметные УУД	Личностные
						физ. Кач.		
76	Сочетание приемов в ведении, передачи, броска. Штрафной бросок.			Совершенствовать сочетание приемов ведения, передачи, броска. Штрафной бросок.	Сочетание приемов передвижений и остановок. Сочетание приемов ведения, передачи, броска. Штрафной бросок. Позиционное нападение со сменой места.	Овладение основами технических действий, приёмам и и физическими упражнениями из базовых видов спорта, умением использовать их игровой деятельности	Р.-осуществлять взаимный контроль в совместной деятельности, адекватно оценивать собственное поведение и поведение окружающих; П.- владение основами самоконтроля, самооценки, принятия решений и осуществления осознанного выбора в учебной и познавательной деятельности; К. - готовность конструктивно разрешать конфликты посредством учета интересов сторон и сотрудничества	Развитие этических качеств, доброжелательности и эмоционально-нравственной отзывчивости, понимания и сопереживания чувствам других людей
77	Бросок одной рукой от плеча в движен			Разучить позиционное нападение со сменой места. Совершенствовать бросок	Бросок одной рукой от плеча в движении с сопротивлением. Развитие координационных	Овладение основами технических действий,	Р.-формирование умения понимать причины успеха/неуспеха учебной деятельности и способности конструктивно действовать даже в ситуациях неуспеха; П.- - овладение базовыми предметными и межпред-	Развитие самостоятельности и личной ответственности за свои поступки на основе представлений о



№ п/п	Тема урока	План	Факт	Основное содержание (решаемые проблемы)	Виды деятельности – элементы содержания	Планируемые образовательные результаты		
						Предметные	Метапредметные УУД	Личностные
	ии с сопротивлением. Позиционное нападение со сменой места.			одной рукой от плеча в движении с сопротивлением.	способностей.	приёмам и и физическими упражнениями из базовых видов спорта, умением использовать их игровой деятельности	метными понятиями, отражающими связи между объектами и процессами, К.- умение формулировать, аргументировать и отстаивать своё мнение	нравственных нормах, социальной справедливости и свободе
<b>Знания о физической культуре (1 час)</b>								
78	Комплекс упр. для формирования правильной осанки с учетом индивидуальных особенностей			Разучить комплексы упражнений для формирования правильной осанки с учетом индивидуальных особенностей физического развития.	Комплексы упражнений для формирования правильной осанки с учетом индивидуальных особенностей физического развития.			

№ п/п	Тема урока	План	Факт	Основное содержание (решаемые проблемы)	Виды деятельности – элементы содержания	Планируемые образовательные результаты		
						Предметные	Метапредметные УУД	Личностные
	тей физич.р азвития.							
<b>Волейбол (6 часов).</b>								
79	Волейбол. Передача мяча в тройках после перемещения. Игра по упрощенным правилам.			Совершенствовать передачу мяча в тройках после перемещения Провести игру по упрощенным правилам.	Комбинации из разученных перемещений. Передача мяча в тройках после перемещения. Игра по упрощенным правилам.	Расширение двигательного опыта за счет упражнений, ориентированных на развитие основных физических качеств	Р. - овладение способностью принимать и сохранять цели и задачи учебной деятельности, поиска средств ее осуществления; П. -овладение базовыми предметными и межпредметными понятиями, отражающими существенные связи и отношения между объектами и процессами. К. - осуществлять взаимный контроль в совместной деятельности	Развитие мотивов учебной деятельности и формирование личностного смысла учения
80	Нижняя прямая подача, прием подачи. Игра по упрощенным			Повторить нижнюю прямую подачу мяча. Совершенствовать передачу мяча над собой во встречных колоннах.	Передача мяча над собой во встречных колоннах. Нижняя прямая подача, прием подачи. Игра по упрощенным	Овладение основами технических действий, приёмам и и	Р.-определять наиболее эффективные способы достижения результата; П.-овладение способностью принимать и сохранять цели и задачи учебной деятельности, поиска средств ее осуществления; К.- готовность конструктивно разрешать	Развитие самостоятельности и личной ответственности за свои поступки на основе представлений о нравственных нормах, социальной

№ п/п	Тема урока	План	Факт	Основное содержание (решаемые проблемы)	Виды деятельности – элементы содержания	Планируемые образовательные результаты		
						Предметные	Метапредметные УУД	Личностные
	правила м.				правилам.	физическими упражнениями из базовых видов спорта, умением использовать их игровой деятельности.	конфликты посредством учета интересов сторон и сотрудничества	справедливости и свободе
81	Техника передач и приема мяча снизу. Игра по упрощенным правилам м.			Совершенствовать технику передач и приема мяча снизу. Провести эстафеты, игру по упрощенным правилам.	Передача мяча над собой во встречных колоннах. Нижняя прямая подача, прием подачи. Игра по упрощенным правилам.	Описывают технику изучаемых игровых приемов и действий, осваивают их самостоятельно, выявляя и	Р.- формирование умения планировать, контролировать и оценивать учебные действия в соответствии с поставленной задачей и условиями ее реализации; П.- определять наиболее эффективные способы достижения результата; К.-осуществлять взаимный контроль в совместной деятельности, адекватно оценивать собственное поведение и поведение окружающих.	Развитие навыков сотрудничества со взрослыми и сверстниками, умения не создавать конфликтов и находить выходы из спорных ситуаций

№ п/п	Тема урока	План	Факт	Основное содержание (решаемые проблемы)	Виды деятельности – элементы содержания	Планируемые образовательные результаты		
						Предметные	Метапредметные УУД	Личностные
						устраняя типичные ошибки.		
82	Нападающий удар после передачи. Игра по упрощенным правилам.			Совершенствовать нападающий удар после передачи. Провести игру по упрощенным правилам.	Нападающий удар после передачи. Игра по упрощенным правилам.	Описывают технику изучаемых игровых приемов и действий, осваивают их самостоятельно, выявляя и устраняя типичные ошибки.	Р.-осуществлять взаимный контроль в совместной деятельности, адекватно оценивать собственное поведение и поведение окружающих; П.- владение основами самоконтроля, самооценки, принятия решений и осуществления осознанного выбора в учебной и познавательной деятельности; К. - готовность конструктивно разрешать конфликты	Развитие этических качеств, доброжелательности и эмоционально-нравственной отзывчивости, понимания и сопереживания чувствам других людей
83	Нападающий удар в тройках через сетку. Тактика			Освоить тактику свободного нападения. Нападающий удар в тройках через сетку. Провести игру по	Передача мяча в тройках после перемещения. Передача мяча над собой во встречных колоннах.	Описывают тех. изучаемых игровых приемов и	Р.-формирование умения понимать причины успеха/неуспеха учебной деятельности и способности конструктивно действовать даже в ситуациях неуспеха; П.- овладение базовыми предметными и межпредметными понятиями, отражающими	Развитие самостоятельности и личной ответственности за свои поступки на основе представлений о нравственных нормах,

№ п/п	Тема урока	План	Факт	Основное содержание (решаемые проблемы)	Виды деятельности – элементы содержания	Планируемые образовательные результаты		
						Предметные	Метапредметные УУД	Личностные
	свободного нападения.			упрощенным правилам.	Нападающий удар в тройках через сетку. Тактика свободного нападения. Игра.	действий, осв-т их самостоя т., выявляя, устраняя типичные ошибки.	связи между объектами и процессами, К.- умение формулировать, аргументировать и отстаивать своё мнение	социальной справедливости и свободе
84	Оценка техники владения мячом, нападающего удара. Соревнования по волейболу.			Оценка техники владения мячом, нападающего удара. Соревнования по волейболу.	Нападающий удар в тройках через сетку. Тактика свободного нападения. Игра по упрощенным правилам.	Овладение основами технических действий, приёмами и физическими упражнениями из базовых видов спорта, умением использовать их игровой	Р. - овладение способностью принимать и сохранять цели и задачи учебной деятельности, поиска средств ее осуществления; П. - овладение базовыми предметными и межпредметными понятиями, отражающими существенные связи и отношения между объектами и процессами. К. - осуществлять взаимный контроль в совместной деятельности	Развитие мотивов учебной деятельности и формирование личностного смысла учения

№ п/п	Тема урока	План	Факт	Основное содержание (решаемые проблемы)	Виды деятельности – элементы содержания	Планируемые образовательные результаты		
						Предметные	Метапредметные УУД	Личностные
						деятельности		
<b>Баскетбол (9 часов)</b>								
85	Баскетбол. Техника штрафного броска. Позиционное нападение со сменой места.			Разучить позиционное нападение со сменой места. Совершенствовать технику штрафного броска.	Сочетание приемов передвижений и остановок. Сочетание приемов ведения, передачи, броска. Штрафной бросок. Позиционное нападение со сменой места. Бросок одной рукой от плеча в движении с сопротивлением.	Овладение основами технических действий, приёмами и физическими упражнениями из базовых видов спорта, умением использовать их игровой и соревновательной деятельности	<b>Р:</b> целеполагание: формулировать и удерживать учебную задачу; планирование –выбирать действия в соответствии с поставленной задачей и условиями ее реализации. <b>П:</b> общеучебные: использовать общие приемы решения поставленных задач; определять и кратко характеризовать физическую культуру как занятия физическими упражнениями, подвижными и спортивными играми. <b>К:</b> инициативное сотрудничество – ставить вопросы, обращаться за помощью	Смыслообразование– адекватная мотивация учебной деятельности. Нравственно-этическая ориентация –умение избегать конфликтов и находить выходы из спорных ситуаций
86	Оценка			Оценка техники	Штрафной бросок.	Описыва	<b>Р:</b> целеполагание: формулировать и	Смыслообразование–

№ п/п	Тема урока	План	Факт	Основное содержание (решаемые проблемы)	Виды деятельности – элементы содержания	Планируемые образовательные результаты		
						Предметные	Метапредметные УУД	Личностные
	техники штрафного броска. Учебная игра.			штрафного броска. Учебная игра.	Позиционное нападение со сменой места. Бросок одной рукой от плеча в движении с сопротивлением. Развитие координационных способностей.	ют технику изучаемых игровых приемов и действий, осваивают их самостоятельно, выявляя и устраняя типичные ошибки.	удерживать учебную задачу. <b>П:</b> общеучебные: использовать общие приемы решения поставленных задач. <b>К:</b> инициативное сотрудничество – ставить вопросы, обращаться за помощью; взаимодействие – формулировать собственное мнение	адекватная мотивация учебной деятельности (социальная, внешняя)
87	Сочетание приемов ведения, передачи, броска с сопротивлением			Разучить быстрый прорыв (2х1,3 х 2). Сочетание приемов ведения, передачи, броска с сопротивлением.	Сочетание приемов передвижения и остановок игрока. Ведение мяча с сопротивлением. Штрафной бросок. Сочетание приемов ведения, передачи, броска с сопротивлением. Быстрый прорыв	Овладение основами технических действий, приемами и физическими упражнениями	Р.- формирование умения планировать, контролировать и оценивать учебные действия в соответствии с поставленной задачей и условиями ее реализации; П.- определять наиболее эффективные способы достижения результата; К.-осуществлять взаимный контроль в совместной деятельности, адекватно оценивать собственное поведение и поведение	Развитие навыков сотрудничества со взрослыми и сверстниками, умения не создавать конфликтов и находить выходы из спорных ситуаций

№ п/п	Тема урока	План	Факт	Основное содержание (решаемые проблемы)	Виды деятельности – элементы содержания	Планируемые образовательные результаты		
						Предметные	Метапредметные УУД	Личностные
	Быстрый прорыв (2х1,3 х 2).				(2х1,3 х 2).	иями из базовых видов спорта, умением использовать их игровой деятельности	окужающих	
88	Взаимодействие двух игроков через заслон. Учебная игра.			Разучить взаимодействие двух игроков через заслон. Учебная игра.	Взаимодействие двух игроков через заслон. Учебная игра. Развитие координационных способностей.	Описывают технику изучаемых игровых приемов и действий, осваивают их самостоятельно, выявляя и устраняя типичные ошибки.	Р.-осуществлять взаимный контроль в совместной деятельности, адекватно оценивать собственное поведение и поведение окружающих; П.- владение основами самоконтроля, самооценки, принятия решений и осуществления осознанного выбора в учебной и познавательной деятельности; К. - готовность конструктивно разрешать конфликты	Развитие этических качеств, доброжелательности и эмоционально-нравственной отзывчивости, понимания и сопереживания чувствам других людей



№ п/п	Тема урока	План	Факт	Основное содержание (решаемые проблемы)	Виды деятельности – элементы содержания	Планируемые образовательные результаты		
						Предметные	Метапредметные УУД	Личностные
89	Оценка техники ведения мяча с сопротивлением . Быстрый прорыв (2х1,3 х 2).			Оценка техники ведения мяча с сопротивлением. Быстрый прорыв (2х1,3 х 2).	Сочетание приемов ведения, передачи, броска с сопротивлением. Быстрый прорыв (2х1,3 х 2).	Овладение основами технических действий, приёмам и и физическими упражнениями из базовых видов спорта, умением использовать их игровой деятельности	Р.-формирование умения понимать причины успеха/неуспеха учебной деятельности и способности конструктивно действовать даже в ситуациях неуспеха; П.- овладение базовыми предметными и межпредметными понятиями, отражающими связи между объектами и процессами, К.- умение формулировать, аргументировать и отстаивать своё мнение	Развитие самостоятельности и личной ответственности за свои поступки на основе представлений о нравственных нормах, социальной справедливости и свободе
90	Сочетание приемов ведения , передач			Совершенствовать сочетание приемов ведения, передачи, броска с сопротивлением. Провести	Сочетание приемов передвижения и остановок игрока. Сочетание приемов ведения, передачи, броска с сопротивлением.	Описывают технику изучаемых игровых приемов	Р. - овладение способностью принимать и сохранять цели и задачи учебной деятельности, поиска средств ее осуществления; П. -овладение базовыми предметными и межпредметными понятиями К. - осуществлять вза-	Развитие мотивов учебной деятельности и формирование личностного смысла учения

№ п/п	Тема урока	План	Факт	Основное содержание (решаемые проблемы)	Виды деятельности – элементы содержания	Планируемые образовательные результаты		
						Предметные	Метапредметные УУД	Личностные
	и, броска с сопротивлением. Тестирование – наклон вперед, стоя			тестирование – наклон вперед, стоя	Учебная игра.	и действий, осваивают их самостоятельно	имный контроль в совместной деятельности	
91	Быстрый прорыв (3 x 1). Взаимодействие игроков в защите через заслон. Сдача теста норм ГТО Тестирование -			Совершенствовать быстрый прорыв (3 x 1). Взаимодействие игроков в защите через заслон. Провести тестирование – поднимание туловища.	Быстрый прорыв (3 x 1). Взаимодействие игроков в защите и нападении через заслон. Учебная игра. Развитие координационных способностей.	Овладение основами технических действий, приемам и и физическими упражнениями из базовых видов спорта, умением использовать их	<b>Р:</b> целеполагание: формулировать и удерживать учебную задачу; планирование –выбирать действия в соответствии с поставленной задачей и условиями ее реализации. <b>П:</b> общеучебные: использовать общие приемы решения поставленных задач; определять и кратко характеризовать физическую культуру как занятия физическими упражнениями,. <b>К:</b> инициативное сотрудничество –ставить вопросы, обращаться за помощью	Смыслообразование– адекватная мотивация учебной деятельности. Нравственно-этическая ориентация – умение избегать конфликтов и находить выходы из спорных ситуаций

№ п/п	Тема урока	План	Факт	Основное содержание (решаемые проблемы)	Виды деятельности – элементы содержания	Планируемые образовательные результаты		
						Предметные	Метапредметные УУД	Личностные
	поднимание туловища.					игровой и соревновательной деятельности		
92	Быстрый прорыв (3 x 2). Взаимодействие игроков в нападении через заслон. Тестирование – прыжок в длину с места.			Совершенствовать быстрый прорыв(3 x 2). Взаимодействие игроков в нападении через заслон. Провести тестирование – прыжок в длину с места.	Быстрый прорыв (3 x 2). Взаимодействие игроков в защите и нападении через заслон. Штрафной бросок. Учебная игра. Развитие координационных способностей.	Овладение умениями и организовать здоровьесберегающую жизнедеятельность (режим дня, утренняя зарядка, оздоровительные мероприятия, подвижные игры)	<b>Р:</b> целеполагание: формулировать и удерживать учебную задачу. <b>П:</b> общеучебные: использовать общие приемы решения поставленных задач. <b>К:</b> инициативное сотрудничество– ставить вопросы, обращаться за помощью; взаимодействие – формулировать собственное мнение	Смыслообразование– адекватная мотивация учебной деятельности (социальная, внешняя)
93	Быстры			Разучить	Быстрый прорыв (4	Выполня	Р.-формирование умения понимать	Формирование

№ п/п	Тема урока	План	Факт	Основное содержание (решаемые проблемы)	Виды деятельности – элементы содержания	Планируемые образовательные результаты		
						Предметные	Метапредметные УУД	Личностные
	й прорыв (4 x 2). Учебная игра. Тестирование – подтягивание.			быстрый прорыв (4 x 2). Провести учебную игру, провести тестирование – подтягивание. Учебная игра.	х 2). Учебная игра. Тестирование – подтягивание. Учебная игра. Развитие координационных способностей.	ют бег с максимальной скоростью ю 30м.	причины успеха/неуспеха учебной деятельности и способности конструктивно действовать даже в ситуациях неуспеха; П.- овладение базовыми предметными и межпредметными понятиямиК.- умение формулировать, аргументировать и отстаивать своё мнение	эстетических потребностей, ценностей и чувств
<b>Легкая атлетика (9 часов). Спринтерский бег, эстафетный бег. (5 часов).</b>								
94	ТБ при проведении занятий по легкой атлетике. Техника спринтерского бега.			Повторение правил поведения при проведении занятий по легкой атлетике, техники низкого старта (30-40 м). Стартовый разгон. Бег по дистанции (70-80 м). Эстафетный бег (передача эстафетной палочки). Специальные беговые упражнения. Развитие скоростных качеств.	Низкий старт (30-40 м). Стартовый разгон. Бег по дистанции (70-80 м). Эстафетный бег (передача эстафетной палочки). ОРУ.	Выполняют бег с максимальной скоростью ю 40-50м.	<b>Р:</b> целеполагание: формулировать и удерживать учебную задачу; планирование –выбирать действия в соответствии с поставленной задачей и условиями ее реализации. <b>П:</b> общеучебные: использовать общие приемы решения поставленных задач; определять и кратко характеризовать физическую культуру как занятия физическими упражнениями, подвижными и спортивными играми. <b>К:</b> инициативное сотрудничество – ставить вопросы, обращаться за помощью	Смыслообразование– адекватная мотивация учебной деятельности. Нравственно-этическая ориентация –умение избегать конфликтов и находить выходы из спорных ситуаций
95	Техника низкого			Повторить технику низкого	Низкий старт (30-40 м). Бег по	Выполняют бег с	<b>Р:</b> целеполагание: формулировать и удерживать учебную задачу.	Смыслообразование– адекватная

№ п/п	Тема урока	План	Факт	Основное содержание (решаемые проблемы)	Виды деятельности – элементы содержания	Планируемые образовательные результаты		
						Предметные	Метапредметные УУД	Личностные
	старта. Эстафетный бег (круговая эстафета).			старта (30-40 м). Бег по дистанции (70-80 м). Эстафетный бег (круговая эстафета). ОРУ. Специальные беговые упражнения.	дистанции (70-80 м). Эстафетный бег (круговая эстафета). ОРУ. Специальные беговые упражнения.	максимальной скоростью 30м.	<b>П:</b> общеучебные: использовать общие приемы решения поставленных задач. <b>К:</b> инициативное сотрудничество – ставить вопросы, обращаться за помощью; взаимодействие – формулировать собственное мнение	мотивация учебной деятельности (социальная, внешняя)
96	Бег по дистанции (70-80м), Финиширование. Тестирование - бег 30м.			Повторение техники бега по дистанции (70-80м), Финиширование. Тестирование - бег 30м.	Низкий старт (30-40 м). Бег по дистанции (70-80м), Финиширование. Эстафетный бег. ОРУ. Специальные беговые упражнения. Развитие скоростных качеств.	Выполняют бег с максимальной скоростью ю 60м.	Р.- формирование умения планировать, контролировать и оценивать учебные действия в соответствии с поставленной задачей и условиями ее реализации; П.- определять наиболее эффективные способы достижения результата; К.-осуществлять взаимный контроль в совместной деятельности, адекватно оценивать собственное поведение и поведение окружающих	Развитие навыков сотрудничества со взрослыми и сверстниками, умения не создавать конфликтов и находить выходы из спорных ситуаций
97	Техника спринтерского бега. Специальные беговые			Совершенствовать технику спринтерского бега. Эстафетный бег. ОРУ. Специальные беговые	Эстафетный бег. ОРУ. Специальные беговые упражнения. Развитие скоростных качеств.	Выполняют бег с максимальной скоростью ю 60м	Р. - овладение способностью принимать и сохранять цели и задачи учебной деятельности, поиска средств ее осуществления; П. -овладение базовыми предметными и межпредметными понятиями, отражающими	Развитие мотивов учебной деятельности и формирование личностного смысла учения

№ п/п	Тема урока	План	Факт	Основное содержание (решаемые проблемы)	Виды деятельности – элементы содержания	Планируемые образовательные результаты		
						Предметные	Метапредметные УУД	Личностные
	упр-я.			упражнения.			существенные связи и отношения между объектами и процессами. К. - осуществлять взаимный контроль в совместной деятельности	
98	Бег на результат (60м). Специальные беговые упражнения.			Выполнить бег на результат (60м). ОРУ. Специальные беговые упражнения. Развитие скоростных качеств.	Бег на результат (60м). ОРУ. Специальные беговые упражнения. Развитие скоростных качеств.	Расширение двигательного опыта за счет упражнений, ориентированных на развитие основных физических качеств	<b>Р:</b> <i>целеполагание</i> -преобразовывать практическую задачу в образовательную. <b>П:</b> <i>общеучебные</i> осознанно строить сообщения в устной форме. <b>К:</b> <i>взаимодействующие</i> - задавать вопросы, формулировать свою позицию	<i>Самоопределение</i> – осознание ответственности за общее благополучие, готовность следовать нормам здоровьесберегающего поведения
99	Техника прыжка в высоту с 11-13 беговых шагов. Отталки			Совершенствовать метание теннисного мяча с 3-5 шагов на дальность, технику прыжка в высоту с 11-13 беговых шагов.	Прыжок в высоту с 11-13 беговых шагов. Отталкивание. Метание теннисного мяча на дальность с 5-6 шагов. ОРУ. Специальные	Расширение двиг. опыта за счет упражнений, ориентированных на развит	<b>Р:</b> <i>планирование</i> – выбирать действия в соответствии с поставленной задачей и условиями ее реализации <b>П:</b> <i>общеучебные</i> – самостоятельно выделять и формулировать познавательную цель. <b>К:</b> <i>инициативное сотрудничество</i>	<i>Самоопределение</i> – осознание своей этнической принадлежности. <i>Нравственно-этическая ориентация</i> – уважительное

№ п/п	Тема урока	План	Факт	Основное содержание (решаемые проблемы)	Виды деятельности – элементы содержания	Планируемые образовательные результаты		
						Предметные	Метапредметные УУД	Личностные
	вание. Метание мяча на дальность.			Отталкивание ОРУ. Специальные беговые упражнения. Развитие скоростно-силовых качеств.	беговые упражнения. Правила использования легкоатлетических упражнений для развития скоростно-силовых качеств	основных физ. качеств, повыш. функциональных возможностей осн. сист. организм	слушать учителя, вести диалог, строить монологические высказывания	отношение к истории и культуре других народов
100	Метание мяча (150 г) на дальность с 5-6 шагов. Тестирование – бег (1000м).			Совершенствовать технику прыжка в высоту с 11-13 шагов разбега способом «перешагивание». Подбор разбега. Отталкивание. Метание мяча (150 г) на дальность с 5-6 шагов. Провести тестирование – бег (1000м).	Прыжок в высоту с 11-13 беговых шагов. Подбор разбега. Отталкивание. Метание мяча (150 г) на дальность с 5-6 шагов. ОРУ. Специальные беговые упражнения.	Расширение двигательного опыта за счет упражнений, ориентированных на развитие основных физ. качеств, повышение функционал	<b>Р:</b> <i>целеполагание</i> формулировать и удерживать учебную задачу; <i>планирование</i> – выбирать действия в соответствии с поставленной задачей и условиями ее реализации. <b>П:</b> <i>общеучебные</i> использовать общие приемы решения поставленных задач; определять и кратко характеризовать физическую культуру как занятия физическими упражнениями, подвижными и спортивными играми. <b>К:</b> <i>инициативное сотрудничество</i> – ставить вопросы, обращаться за помощью	<i>Смыслообразование</i> – адекватная мотивация учебной деятельности. <i>Нравственно-этическая ориентация</i> – умение избегать конфликтов и находить выходы из спорных ситуаций

№ п/п	Тема урока	План	Факт	Основное содержание (решаемые проблемы)	Виды деятельности – элементы содержания	Планируемые образовательные результаты		
						Предметные	Метапредметные УУД	Личностные
						нальных возможно стей основных систем организм а		
10 1	Оценка метания мяча (150 г) на дальность с 5-6 шагов.			Оценка метания теннисного мяча с 3-5 шагов на дальность. Прыжок в высоту с 11-13 беговых шагов. Отталкивание. Переход планки. ОРУ. Специальные беговые упражнения.	Метание мяча (150 г) на дальность с 5-6 шагов. Прыжок в высоту с 11-13 беговых шагов. Отталкивание. Переход планки. ОРУ. Специальные беговые упражнения.	Расширение двиг. опыта за счет упр., ориентир. на развит. основных физических качеств,	<b>Р:</b> <i>целеполагание</i> -преобразовывать практическую задачу в образовательную. <b>П:</b> <i>общеучебные</i> осознанно строить сообщения в устной форме. <b>К:</b> <i>взаимодействующие</i> - задавать вопросы, формулировать свою позицию	<i>Самоопределение</i> – осознание ответственности за общее благополучие, готовность следовать нормам здоровьесберегающего поведения
10 2	Техника прыжка в высоту с 11-13 беговых шагов. Специальные			Оценка техники прыжка в высоту с 11-13 беговых шагов. Специальные беговые упражнения Провести соревнования по легкой атлетике.	Прыжок в высоту с 11-13 беговых шагов. Метание мяча (150 г) на дальность с 5-6 шагов. ОРУ. Специальные беговые упражнения.	Расширение двигательного опыта за счет упражнений, ориентир	Р. - овладение способностью принимать и сохранять цели и задачи учебной деятельности, поиска средств ее осуществления; П. - овладение базовыми предметными и межпредметными понятиями, отражающими существенные связи и отношения между объектами и процессами. К. -	Развитие мотивов учебной деятельности и формирование личностного смысла учения



№ п/ п	Тема урока	План	Фак т	Основное содержание (решаемые проблемы)	Виды деятельности – элементы содержания	Планируемые образовательные результаты		
						Предмет ные	Метапредметные УУД	Личностные
	беговые упражн ения.					ованных на развитие основных физическ их качеств, повышен ие функцио нальных возможно стей основных систем организм а	осуществлять взаимный контроль в совместной деятельности	

## Перечень учебно-методического обеспечения

### Учебно-методический комплект

Комплексная программа физического воспитания учащихся 1 – 11 классы

Авторы: доктор педагогических наук В.И. Лях, кандидат педагогических наук А.А. Зданевич / авт.-сост. А. Н. Каинов, Г. И. Курьерова. – Изд. 2-е - Волгоград: Учитель, 2013

### Учебники:

**Авторы: доктор педагогических наук В.И. Лях**, кандидат педагогических наук А.А. Зданевич

**Физическая культура 8 – 9 классы**, Учебник для общеобразовательных учреждений под редакцией В.И. Ляха А.А. Зданевича

Рекомендовано Министерством образования и науки Российской Федерации, 6-е издание, Москва «Просвещение» 2010.

### Пособия для учащихся:

Л. Е. Любомирский, В. И. Лях, Г. Б. Мейксон "Физическая культура". Учебник для учащихся 5-7 классов и 8-9 классов.

### Пособия для учителя:

- Жилкин А. И. и др. Легкая атлетика: Учеб. пособие для студ. высш. пед. учеб. заведений / А.И.Жилкин, В.С.Кузьмин, Е.В.Сидорчук. — М.: Издательский центр «Академия», 2003.

- Ковалько В.И. Поурочные разработки по физкультуре. 5-9 классы. Универсальное издание. – М.: ВАКО, 2005. – (В помощь школьному учителю).

- Настольная книга учителя физической культуры :: справ.- метод. пособие / сост. Б. И. Мишин. - М.: ООО «Изд-во АСТ»: 2003.

- Физкультура: методика преподавания. Спортивные игры /под ред. Э. Найминова. – М., 2001.

- Практикум по лёгкой атлетике /под ред. И.В. Лазарева, В.С. Кузнецова, Г.А. Орлова. – М., 1999.

- Лёгкая атлетика в школе /под ред. Г.К. Холодова, В.С. Кузнецова, Г.А. Колодницкого. – М., 1998.

- Спортивные игры на уроках физкультуры /ред. О. Листов. – М.,2001.

- Журнал « Спорт в школе»

- Журнал «Физическая культура в школе».

- Урок в современной школе /ред. Г.А. Баландин, Н.Н. Назаров, Т.Н. Казаков. – М., 2004.

### Нормативные документы:

- Федеральный закон «О физической культуре и спорте в Российской Федерации» от 04.12.2007 г. № 329-ФЗ (ред. т 21.04.2011 г.);

- Национальная доктрина образования в Российской Федерации. Постановление Правительства РФ от 04.10.2000 г. № 751;

- базисный учебный план общеобразовательных учреждений Российской Федерации. Приказ МО РФ от 09.03.2004 г. № 1312 (ред. от 30.08.2010 г.);

- Стратегия развития физической культуры и спорта на период до 2020 года. Распоряжение правительства РФ от 07.08.2009 г. № 1101-р;

О проведении мониторинга физического развития обучающихся. Письмо Минобрнауки РФ от 29.03.2010 г. № 06-499;

### Сайты:

<http://zdd.1september.ru/> - газета "Здоровье детей"

<http://spo.1september.ru/> - газета "Спорт в школе"

<http://www.sportreferats.narod.ru/> Рефераты на спортивную тематику.

<http://www.infosport.ru/press/fkvot/> - Физическая культура: воспитание, образование, тренировка. Ежеквартальный научно-методический журнал Российской Академии Образования Российской Государственной Академии Физической Культуры.

<http://www.infosport.ru/press/szr/1999N5/index.htm> - Спортивная жизнь России. Электронная версия ежемесячного иллюстрированного журнала.

<http://festival.1september.ru/> - Фестиваль педагогических идей «Открытый урок»

### **Материально-техническое обеспечение**

#### ***Учебно-методическое обеспечение:***

- стандарт начального общего образования по физической культуре;
- примерные программы по учебному предмету «Физическая культура» (5—9 классы);
- рабочие программы по физической культуре;
- учебники и пособия, которые входят в предметную линию В.И. Ляха;
- методические издания по физической культуре для учителей.

#### ***Технические средства:***

- аудиоцентр

#### ***Учебно-практическое и учебно-лабораторное оборудование:***

- стенка гимнастическая;
- скамейки гимнастические;
- скакалки гимнастические;
- обручи гимнастические;
- маты гимнастические;
- перекладина навесная;
- канат для лазанья;
- мячи набивные (1 кг);
- мячи массажные;
- мячи малые (резиновые, теннисные);
- мячи средние резиновые;
- мячи большие (резиновые, баскетбольные, волейбольные, футбольные);
- планка для прыжков в высоту;
- стойки для прыжков в высоту;

- щиты с баскетбольными кольцами;
- стойки волейбольные;
- сетка волейбольная;
- аптечка медицинская.

## Календарно-тематическое планирование курса «Физическая культура. 9 класс» (105ч.)

### Раздел 1. Знания о физической культуре. *История физической культуры*

№ п/п	Название разделов Тема разделов Тема уроков	Количес тво о часов	Тип урока	Вид контроля	Планируемые результаты			Дата по плану	Дата факт.
					Личностные	Метапредметные	Предметные		
Теоретический материал: 1-102	Олимпийское движение в России (СССР). Выдающиеся достижения отечественных спортсменов на Олимпийских играх Краткая характеристика видов спорта, входящих в программу Олимпийских игр	В процессе занятий	Изучение нового материала		<p><i>Раскрывать</i> цель и задачи олимпийского движения. <i>Объяснять</i> знаменательность советского периода в развитии олимпийского движения и <i>описывать</i> этапы его развития. <i>Сообщать</i> об успехах российских спортсменов в Олимпийских играх 1980 г., <i>называть</i> виды</p>	<p><i>Познавательные УУД:</i> умение работать с различными источниками информации, структурировать учебный материал, делать наблюдения, сравнения и выводы на их основе. <i>Личностные УУД:</i> умение строить свое поведение без ущерба для здоровья окружающих, уважительно относиться к культуре других народов. <i>Регулятивные УУД:</i> умение самостоя-</p>	<p><i>Ощущение</i> гордости за достижения российских спортсменов и спортивную историю России. <i>Принятие</i> прошлого и настоящего многонационального народа России. <i>Понимание</i> важности проявления дисциплинированности, трудолюбия и упорства для достижения поставленных спортивных целей</p>		

				<p>состязаний, место их проведения, число участников, символику и т. п.</p> <p><i>Пересказывать</i> историю зарождения видов спорта (гимнастики, лыжных гонок, плавания, баскетбола, футбола, волейбола). <i>Раскрывать</i> смысл состязательной деятельности.</p> <p><i>Описывать</i> правила соревнований по избранному виду спорта, <i>рассказывать</i> о его появлении и развитии в России, <i>сообщать</i></p>	<p>тельно определять тему и формулировать задачи урока.</p> <p><i>Коммуникативные УУД:</i> умение использовать речевые средства и инструменты средств информационных и коммуникационных технологий (далее — ИКТ) для решения коммуникативных и познавательных задач, готовность слушать собеседника и вести диалог</p>			
--	--	--	--	---	--	--	--	--

					о выдающихся отечественных и зарубежных спортсменах в данном виде спорта.				
--	--	--	--	--	---	--	--	--	--

### Физическая культура (основные понятия)

№ п/п	Название разделов Тема разделов Тема уроков	Количество часов	Тип урока	Вид контроля	Планируемые результаты			Дата по плану	Дата факт.
					Личностные	Метапредметные	Предметные		
Теоретический материал: 1-102	Техническая подготовка. Техника движений и ее основные показатели	В процессе занятий	Изучение нового материала		<p><i>Описывать</i> технику движений и ее основные показатели.</p> <p><i>Различать</i> пространственные, временные и динамические характеристики движений.</p> <p><i>Характеризовать</i> понятия «двигательный навык» и «двигательное умение» как качественные характеристики</p>	<p><i>Познавательные УУД:</i> умение осуществлять поиск и работать с различными источниками информации.</p> <p>Освоение способов решения проблем творческого и поискового характера.</p> <p><i>Личностные УУД:</i> потребность в справедливом оценивании результатов работы и работы</p>	<p><i>Осознание</i> необходимости соблюдения правил освоения движений во время занятий физической культурой.</p> <p><i>Представление</i> о прямой зависимости состояния здоровья человека от его образа жизни.</p>		





Теоретический материал: 1-102	Влияние Занятий физической культурой на формирование положительных качеств личности	В процессе занятий	Изучение нового материала		<p><i>Приводить доказательства</i> влияния занятий физической культурой на формирование положительных качеств личности человека: воли, смелости, трудолюбия, честности.</p> <p><i>Раскрывать</i> суть этического поведения.</p> <p><i>Характеризовать</i> качества личности и <i>обосновывать</i> возможность их воспитания в процессе занятий физической культурой</p>	<p><i>Познавательные УУД:</i> умение воспроизводить информацию по памяти, выбирать наиболее эффективные способы решения поставленных задач.</p> <p><i>Личностные УУД:</i> осознание личной ответственности за свои поступки на основе представлений о нравственных нормах.</p> <p><i>Регулятивные УУД:</i> умение планировать, контролировать и оценивать учебные действия в соответствии с поставленными задачами и условиями их реализации.</p> <p><i>Коммуникативные УУД:</i> умение задавать вопросы.</p>	<p><i>Осознание</i> роли занятий физической культурой не только для сохранения и укрепления своего здоровья, а также для всестороннего и гармоничного развития личности.</p> <p><i>Понимание</i> важности проявления дисциплинированности, трудолюбия и упорства для достижения поставленных спортивных целей.</p>		
-------------------------------	---	--------------------	---------------------------	--	---	---	--	--	--

### Оценка эффективности занятий физической культурой

№ п/п	Название разделов Тема разделов Тема уроков	Количество часов	Тип урока	Вид контроля	Планируемые результаты	Дата по плану	Дата факт.
-------	---	------------------	-----------	--------------	------------------------	---------------	------------

					Личностные	Метапредметные	Предметные		
Теоретический материал: 1-102	Оценка эффективности занятий физкультурно-оздоровительной деятельностью Оценка техники движений, способы выявления и устранения ошибок в технике выполнения движений. Измерение резервов организма и состояния здоровья с помощью функциональных проб	В процессе занятий	Изучение нового материала		<p><i>Тестировать</i> развитие основных физических качеств и <i>соотносить</i> их с показателями физического развития.</p> <p><i>Регистрировать</i> по учебным четвертям динамику показателей физического развития и физической подготовленности.</p> <p><i>Определять</i> природы этих показателей по учебным четвертям и <i>соотносить</i> их с содержанием и направленностью занятий физической культурой.</p> <p><i>Оформлять</i> и <i>вести</i> дневник самонаблюдения по основным разделам физкультурно-оздоровительной деятельности.</p> <p>Еженедельно <i>обновлять</i> комплексы утренней зарядки и</p>	<p>Познавательные УУД: умение строить рассуждения, отвечать на простые вопросы учителя, находить нужную информацию в учебнике и дополнительной литературе.</p> <p><i>Личностные УУД:</i> адекватное оценивание собственного поведения и поведения одноклассников.</p> <p>Применение полученных знаний в практической деятельности.</p> <p>Регулятивные УУД: осуществлять взаимный контроль при совместной деятельности.</p> <p>Коммуникативные УУД: умение задавать вопросы, необходимые для организации собственной деятельности и сотрудничества</p>	<p>Представление о способах самостоятельного тестирования физических качеств.</p> <p>Потребность творчески применять полученные знания в самостоятельных занятиях физической культурой.</p> <p>Понимание необходимости систематического наблюдения за своим физическим состоянием, величиной физических нагрузок.</p>		

					<p>физкультминуток.  <i>Осуществлять</i> мониторинг здоровья (рост, масса тела и др.), показателей развития основных физических качеств (силы, быстроты, выносливости, координации, гибкости).  <i>Анализировать</i> технику движений.          Предупреждать появление ошибок в процессе ее освоения</p>	с учителем и сверстниками.			
--	--	--	--	--	---	----------------------------	--	--	--

### Раздел 3. Физическое совершенствование

#### *Физкультурно-оздоровительная деятельность*

№ п/п	Название разделов Тема разделов Тема уроков	Количество часов	Тип урока	Вид контроля	Планируемые результаты			Дата по плану	Дата факт.
					Личностные	Метапредметные	Предметные		
Теоретический материал: 1-102	Оздоровительные формы занятий в режиме учебного дня и учебной недели	В процессе занятий	Комплексный		<p><i>Составлять и применять</i> комплексы упражнений для развития гибкости и координации движений, формирования правильной осанки, регулирования</p>	<p>Познавательные  <i>УУД:</i> умение строить речевые высказывания в устной форме, устанавливать причинно-следственные связи между</p>	<p>Понимание необходимости соблюдения правил при составлении оздоровительных комплексов</p>		

				<p>массы тела и коррекции фигуры. <i>Подбирать</i> комплексы упражнений для развития гибкости и координации движений, формирования правильной осанки, коррекции фигуры, утренней зарядки, физкультминуток и физкультпауз, а также комплексы дыхательной гимнастики и гимнастики для глаз с учетом индивидуальных особенностей физического развития и периода полового созревания. <i>Описывать и обосновывать правила составления и применения различных комплексов упражнений</i></p>	<p>деятельностью и ее результатами. Личностные УУД: способность выбирать целевые и смысловые установки в своих действиях и поступках по отношению к своему здоровью. Применение полученных знаний в практической деятельности. Регулятивные УУД: умение в диалоге с учителем выработать критерии оценки и определять степень успешности своей работы и работы сверстников. Коммуникативные УУД: умение организовывать учебное сотрудничество и совместную деятельность с учителем и сверстниками.</p>	<p>упражнений. Овладение навыками организации здоровьесберегающей деятельности. Осознание важности подбора индивидуальных комплексов физической культуры для оздоровительной гимнастики и физической подготовки.</p>		
--	--	--	--	--	---	--	--	--

**Спортивно-оздоровительная деятельность с общеразвивающей направленностью**

## Легкая атлетика

№ п/п	Название разделов Тема разделов Тема уроков	Количество часов	Тип урока	Вид контроля	Планируемые результаты			Дата по плану	Дата факт.
					Личностные	Метапредметные	Предметные		
1-16		32							
1	ТБ на уроках л/атлетики.		Вводный		Знать: правила поведения на уроке по легкой атлетике; правила игры. Уметь: самостоятельно выполнять комплекс ОРУ;	Формирование навыка систематического наблюдения за своим физическим состоянием, величиной физических нагрузок.	Познавательные: Осмысление, объяснение своего двигательного опыта.		
2-3	Техника низкого старта и стартового разгона. Техника передачи эстафетной палочки.		Комбинированный	Текущий	<i>Бегать с низкого старта на короткие дистанции; Научиться: технике метания мяча</i>	Развитие самостоятельности и личной ответственности за свои поступки на основе представлений о нравственных нормах.	Осознание важности освоения универсальных умений		
4	Низкий старт и стартовый разгон. Прыжок в длину с места. Передача эстафеты.		Комбинированный	Текущий	<i>Научиться: технике прыжков в длину с разбега.</i>	Развитие этических чувств, доброжелательности и эмоционально-нравственной отзывчивости, понимания и сопереживания чувствам других людей.	Осмысление выполнения упражнений. Осмысление техники выполнения разучиваемых заданий и упражнений.		
5-6	Учёт техники низкого старта в беге на 60 м. Метание мяча.		Комбинированный	Текущий		Формирование эстетических потребностей, ценностей и чувств.	Коммуникативные: Формирование способов позитивного		

7	Учёт передачи эстафетной палочки. Метание мяча.	Комбинированный	Текущий		Формирование и проявление положительных качеств личности, дисциплинированности, трудолюбия и упорства в достижении поставленной цели.	взаимодействия со сверстниками в парах и группах при разучивании Упражнений. Умение объяснять ошибки при выполнении упражнений.		
8	Учёт в прыжках в длину с места. Метание мяча.	Комбинированный	Текущий			Умение управлять эмоциями при общении со сверстниками и взрослыми, сохранять хладнокровие, сдержанность, рассудительность.		
9-10	Учёт в метание мяча, кроссовая подготовка.	Комбинированный	Текущий			Умение с достаточной полнотой и точностью выражать свои мысли в соответствии с задачами урока, владение специальной терминологией.		
11	Учёт в беге 2000 м. Бег 60м. Подтягивание.	Комбинированный	Текущий					
12-15	Поднимание туловища из положения лежа. Зачёт по разделу «Лёгкая атлетика».	Контрольный	Текущий					
16	Бег 30 метров.	Комбинированный	Текущий					
90-105	ТБ на уроках л/атлетики. Прыжок в высоту с разбега.	Комбинированный	Текущий					
91-92	Низкий старт.	Комбинированный	Текущий					

	Учёт в прыжках в высоту с разбега. Низкий старт.		ированный				Регулятивные: Умение организовать самостоятельную деятельность с учетом требований ее безопасности, сохранности инвентаря и оборудования, организации мест занятий.		
93	Учёт в беге на 60 м. Прыжок в длину с места.		Контрольный	Промежуточный			Умение характеризовать, выполнять задание в соответствии с целью и анализировать технику выполнения упражнений, давать объективную оценку технике выполнения упражнений на основе освоенных знаний и имеющегося опыта.		
94-95	Метание мяча. Бег 2000 м.		Контрольный	Текущий					
96-97	Учёт в прыжках в длину с места. Метание мяча.		Комбинированный	Текущий Текущий					
98-99	Подтягивание.		Контрольный	Текущий					
100-101	Метание мяча. Кроссовая подготовка. Бег 30 м.		Контрольный	Текущий					
102-103	Учёт в метании мяча. Кроссовая подготовка. Прыжок в длину с места.		Контрольный	Итоговый					
104	Учёт в беге на 2000 м. Зачёт по разделу «Лёгкая атлетика».		Контрольный Контроль	Итоговый					

105	Правила поведения на воде. Двигательный режим в период летних каникул.		Комбинированный	Итоговый			<p>Умение технически правильно выполнять двигательные действия из базовых видов спорта, использовать их в игровой и соревновательной деятельности.</p> <p>Умение планировать собственную деятельность, распределять нагрузку и отдых в процессе ее выполнения.</p> <p>Умение видеть красоту движений, выделять и обосновывать эстетические признаки в движениях и передвижениях человека.</p>		
-----	--	--	-----------------	----------	--	--	---	--	--



## Гимнастика с основами акробатики

№ п/п	Название разделов Тема разделов Тема уроков	Количество часов	Тип урока	Вид контроля	Планируемые результаты			Дата по плану	Дата факт.
					Личностные	Метапредметные	Предметные		
28-44 28-29 30-31 32 33-34 35	ТБ на уроках по гимнастике. Акробатика. Равновесие.  Самоконтроль. Акробатика. Равновесие. Из упора присев силой стойка на голове и руках.  Акробатика. Равновесие. Длинный кувырок с 3-4 шагов разбега  Учёт выполнения акробатических	17	Вводный  Комбинированный  Комбинированный  Комбинированный	Текущий  Текущий  Текущий	<p><i>Различать</i> организующие команды. <i>Выполнять</i> организующие команды и приемы. <i>Описывать</i> технику разучиваемых акробатических упражнений, упражнений ритмической гимнастики и гимнастических упражнений на снарядах. <i>Сравнивать</i> техники акробатических упражнений и техники гимнастических упражнений на спортивных снарядах. <i>Анализировать</i> технику опорных прыжков своих сверстников. <i>Выявлять</i> характерные ошибки</p>	<p>Формирование навыка систематического наблюдения за своим физическим состоянием, величиной физических нагрузок. Развитие этических чувств, доброжелательности и эмоционально-нравственной отзывчивости, понимания и сопереживания чувствам других людей. Формирование эстетических потребностей, ценностей и чувств. Формирование и проявление положительных качеств личности, дисциплинированности, трудолюбия и упорства в достижении поставленной цели.</p>	<p>Познавательные: Осознание важности освоения универсальных умений связанных с выполнением организующих упражнений. Осмысление техники выполнения разучиваемых акробатических комбинаций и упражнений. Осмысление правил безопасности (что можно делать и что опасно делать) при выполнении акробатических гимнастических упражнений,</p>		

	упражнений, в равновесии.		нный		при выполнении упражнений.		комбинаций.		
36	Учёт выполнения акробатических комбинаций.		Комбинированный	Текущий	значение акробатических и гимнастических упражнений для укрепления здоровья.		Коммуникативные:		
37-38	Упражнения на брусьях. Подъём махом вперед в сед ноги врозь.		Комбинированный	Текущий	<i>Демонстрировать</i> акробатические упражнения		Формирование способов позитивного взаимодействия со сверстниками в парах и группах при разучивании Акробатических упражнений.		
39-40	Упражнения на перекладине. Опорный прыжок.		Комбинированный	Текущий	и гимнастические упражнения на снарядах. <i>Составлять</i> акробатические комбинации		Умение объяснять ошибки при выполнении упражнений.		
	Прыжок, согнув ноги через козла (козел в длину, высота 115 см.).		Комбинированный	Текущий	из числа разученных упражнений.		Регулятивные:		
	Учёт выполнения комбинации элементов на перекладине.		Контрольный	Текущий	необходимость соблюдения техники безопасности <i>при выполнении гимнастических упражнений.</i>		Формирование умения выполнять задание в соответствии с поставленной целью.		
41-42	Опорный прыжок.				<i>Оказывать</i> помощь сверстникам при освоении ими <i>новых упражнений.</i>		Способы организации рабочего места.		
43	Учёт выполнения опорного прыжка.		Контрольный	Промежуточный			Формирование умения понимать причины успеха		
44	Полоса препятствий. Зачёт по разделу		Контрольный	Итоговый					

	«Гимнастика».					/неуспеха учебной деятельности и способности конструктивно действовать даже в ситуациях неуспеха. Формирование умения планировать, контролировать и оценивать учебные действия в соответствии с поставленной задачей и условиями ее реализации; определять наиболее эффективные способы достижения результата. Владение логическими действиями сравнения, анализа, синтеза, обобщения, классификации		
--	---------------	--	--	--	--	--	--	--

							по родовым признакам, установления аналогий и причинно-следственных связей, построения рассуждений, отнесения к известным понятиям.		
--	--	--	--	--	--	--	---	--	--

### Элементы единоборств

№ п/п	Название разделов Тема разделов Тема уроков	Количество часов	Тип урока	Вид контроля	Планируемые результаты			Дата по плану	Дата факт.	
					Личностные	Метапредметные	Предметные			
45-48	Освобождение от захватов.	10	Комбинированный	Текущий	<i>Различать</i> организующие команды.	Формирование навыка систематического наблюдения за своим физическим состоянием, величиной физических нагрузок.	Познавательные: Осознание важности освоения универсальных умений связанных с выполнением организующих упражнений. Осмысление техники выполнения разучиваемых упражнений.			
45-46	Бросок через бедро				<i>Выполнять</i> организующие команды и приемы. <i>Описывать</i> технику разучиваемых приемов. <i>Сравнивать</i> техники акробатических упражнений и техники единоборств					Развитие этических чувств, доброжелательности и эмоционально-нравственной отзывчивости, понимания и сопереживания чувствам других людей.
47-48	Освобождение от захватов. Борьба за предмет.		Комбинированный	Текущий	<i>Анализировать</i> технику Бросков сверстников. <i>Выявлять</i> характерные ошибки при	Формирование				
83-88	Подвижные игры «Выталкивание из круга», «Бой петухов».		Комбинированный	Текущий						
83-84	Захваты рук и		Комбинированный							

85-86	туловища. Силовые упражнения и единоборства в парах		ированный Комбинированный	Текущий	выполнении упражнений. <i>Обосновывать</i> значение упражнений единоборств для укрепления здоровья. <i>Демонстрировать</i> элементы техники единоборств. <i>Объяснять</i> необходимость соблюдения техники безопасности <i>при выполнении элементов единоборств</i> упражнений. <i>Оказывать</i> помощь сверстникам при освоении ими <i>новых упражнений</i> .	эстетических потребностей, ценностей и чувств. Формирование и проявление положительных качеств личности, дисциплинированности, трудолюбия и упорства в достижении поставленной цели.	безопасности (что можно делать и что опасно делать) при выполнении элементов единоборств. Коммуникативные: Формирование способов позитивного взаимодействия со сверстниками в парах и группах при разучивании упражнений. Умение объяснять ошибки при выполнении упражнений. Регулятивные: Формирование умения выполнять задание в соответствии с поставленной целью. Способы организации рабочего места. Формирование умения понимать причины успеха /неуспеха учебной деятельности и		
87-88	Захваты рук и туловища.		Контрольный	Итоговый					

							<p>способности конструктивно действовать даже в ситуациях неуспеха. Формирование умения планировать, контролировать и оценивать учебные действия в соответствии с поставленной задачей и условиями ее реализации; определять наиболее эффективные способы достижения результата. Владение логическими действиями сравнения, анализа, синтеза, обобщения, классификации по родовым признакам, установления аналогий и</p>		
--	--	--	--	--	--	--	--	--	--

							причинно-следственных связей, построения рассуждений, отнесения к известным понятиям.		
--	--	--	--	--	--	--	---	--	--

### Лыжный спорт

№ п/п	Название разделов Тема разделов Тема уроков	Количество часов	Тип урока	Вид контроля	Планируемые результаты			Дата по плану	Дата факт.
					Личностные	Метапредметные	Предметные		
49-64	Техника безопасности на уроках лыжной подготовки.	16	Вводный	Текущий	<i>Характеризовать и обосновывать</i> правила подбора одежды для занятий лыжной, конькобежной и кроссовой подготовкой. <i>Описывать</i> технику лыжных ходов, технику скольжения, технику подъемов, спусков, поворотов, технику торможения, технику бега по пересеченной местности. <i>Применять и демонстрировать</i> техники лыжных	Формирование навыка систематического наблюдения за своим физическим состоянием, величиной физических нагрузок. Развитие самостоятельности и личной ответственности за свои поступки на основе представлений о нравственных нормах. Развитие этических чувств, доброжелательности и эмоционально-	Познавательные : осмысление, объяснение своего двигательного опыта. Осознание важности освоения универсальных умений связанных с выполнением упражнений. Осмысление техники выполнения разучиваемых заданий и		
49-50	Совершенствование лыжных ходов. Переход с хода на ход.								
51-52	Совершенствование и учёт лыжных ходов. Преодоление спусков.		Комбинированный	Текущий					

53-54	Совершенствование лыжных ходов. Спуски с поворотами.		Комбинированный		ходов, техники скольжения, техники подъемов, спусков, поворотов, техники торможения, техники выполнения бега по пересеченной местности.	нравственной отзывчивости, понимания и сопереживания чувствам других людей	упражнений. Коммуникативные : Формирование способов		
55-56	Спуск с поворотом – учёт. Учёт в гонке на 2 км.		Комбинированный	Текущий	<i>Выявлять и устранять</i> характерные ошибки в процессе освоения техники передвижения на лыжах, коньках и выполнении бега по пересеченной местности.	Формирование эстетических потребностей, ценностей и чувств.	позитивного взаимодействия со сверстниками в парах и группах при разучивании Упражнений.		
57-58	Преодоление контруклонов. Спуски со склонов в различных стойках.		Комбинированный	Текущий	техники передвижения на лыжах, коньках и выполнении бега по пересеченной местности.	Формирование и проявление положительных качеств личности, дисциплинированности, трудолюбия и упорства в достижении поставленной цели.	Умение объяснять ошибки при выполнении упражнений. Умение управлять эмоциями при общении со сверстниками и взрослыми, сохранять хладнокровие, сдержанность, рассудительность.		
59-62	Передвижение до 4 км с применением разученных лыжных ходов, спусков, поворотов, торможений. Учёт в гонке на 3 км.		Комбинированный	Промежуточный	<i>Проявлять</i> оньках и выполнении бега по пересеченной местности. <i>Проявлять</i> выносливость при прохождении тренировочных дистанций. <i>Объяснять</i> необходимость соблюдения правил техники безопасности при освоении техники передвижения на лыжах и выполнении бега по пересеченной местности.		Умение с достаточной полнотой и точностью выражать свои мысли в соответствии с задачами урока, владение специальной		
63-64	Прохождение дистанции до 5 км. Зачёт по разделу «Лыжный спорт».		Контрольный	Итоговый					



							<p>терминологией. Регулятивные: Умение организовать самостоятельную деятельность с учетом требований ее безопасности, сохранности инвентаря и оборудования, организации мест занятий. Умение характеризовать, выполнять задание в соответствии с целью и анализировать технику выполнения упражнений, давать объективную оценку технике выполнения упражнений на основе освоенных знаний и имеющегося опыта. Умение технически правильно выполнять</p>		
--	--	--	--	--	--	--	--	--	--

							двигательные действия из базовых видов спорта, использовать их в игровой и соревновательной деятельности. Умение планировать собственную деятельность, распределять нагрузку и отдых в процессе ее выполнения.		
--	--	--	--	--	--	--	--	--	--

### Спортивные игры

№ п/п	Название разделов Тема разделов Тема уроков	Количество часов	Тип урока	Вид контроля	Планируемые результаты			Дата по плану	Дата факт.
					Личностные	Метапредметные	Предметные		
17-26 17-18	<b>Баскетбол</b> Техника безопасности на уроках спортивных игр. Передачи мяча в движении.	28	Комбинированный		<i>Описывать</i> разучиваемые технические действия из спортивных игр. <i>Применять</i> технические действия из спортивных игр. <i>Моделировать</i>	Формирование навыка систематического наблюдения за своим физическим состоянием, величиной физических нагрузок. Развитие	Познавательные: Осмысление, объяснение своего двигательного опыта. Осознание важности освоения		

19-20	Ведение мяча правой, левой без зрительного контроля. Броски по кольцу в прыжке.	Комбинированный	Текущий	технические действия в игровой деятельности. <i>Взаимодействовать</i> в парах и группах при выполнении технических действий из спортивных игр.	самостоятельности и личной ответственности за свои поступки на основе представлений о нравственных нормах. <i>Развитие этических чувств, доброжелательности и эмоционально-нравственной отзывчивости, понимания и сопереживания чувствам других людей.</i>	универсальных умений связанных с выполнением упражнений. Осмысление техники выполнения разучиваемых заданий и упражнений. Коммуникативные : Формирование способов позитивного взаимодействия со сверстниками в парах и группах при разучивании Упражнений. Умение объяснять ошибки при выполнении упражнений. Умение управлять эмоциями при общении со сверстниками и взрослыми, сохранять хладнокровие, сдержанность, рассудительность. Умение с
21-22	Действия двух нападающих против одного защитника.	Комбинированный	Текущий	<i>Выявлять</i> ошибки при выполнении технических действий из спортивных игр. <i>Соблюдать</i> дисциплину и правила техники безопасности в условиях учебной и игровой деятельности. <i>Выполнять</i> упражнения без мяча и упражнения с мячом.	<i>Формирование эстетических потребностей, ценностей и чувств. Формирование и проявление положительных качеств личности, дисциплинированности, трудолюбия и упорства в достижении поставленной цели.</i>	
23-24	Ведение мяча в разных стойках на месте, в движении с изменением направления и скорости.	Комбинированный				
25	Броски в прыжке, штрафной бросок. Учебная игра 4х4.	Комбинированный	Текущий	Демонстрировать игру в баскетбол по правилам, в волейбол по правилам.		
26	Зачёт по разделу «Баскетбол». Учебная игра 5х5.					
73-82	Совершенствование разученных приёмов в двусторонней игре.	Комбинированный	Текущий			

73-74	Учебная игра 5х5. Броски по кольцу после ведения.		Игровой	Текущий					достаточной полнотой и точностью выражать свои мысли в соответствии с задачами урока, владение специальной терминологией.
75-76	Броски по кольцу в прыжке.		Комбинированный						Регулятивные: Умение организовать самостоятельную деятельность с учетом требований ее безопасности, сохранности инвентаря и оборудования, организации мест занятий. Умение характеризовать, выполнять задание в соответствии с целью и анализировать технику выполнения упражнений, давать объективную оценку технике
77-78	Штрафной бросок. Ведение мяча с сопротивлением защитника.		Игровой						
79-80	Двухсторонняя игра. Зачет по разделу «Баскетбол»		Контрольный	Текущий					
81-82	Волейбол								
65-72	Верхняя прямая подача. Сочетание перемещений и приёмов. Передача сверху с перемещением.		Комбинированный	Текущий					
65-66	Нижняя прямая подача через сетку. Игра 6*6		Игровой	Текущий					
67-68	Верхняя прямая подача. Приём мяча снизу после подачи.		Игровой	Текущий					
69-70	Приём мяча от								

71-72	сетки. Совершенствование приёмов. Учебная игра 6х6. Зачёт по разделу «Волейбол».		Контроль ный	Итоговый		<p>выполнения упражнений на основе освоенных знаний и имеющегося опыта. Умение технически правильно выполнять двигательные действия из базовых видов спорта, использовать их в игровой и соревновательной деятельности. Умение планировать собственную деятельность, распределять нагрузку и отдых в процессе ее выполнения. Умение видеть красоту движений, выделять и обосновывать эстетические признаки в движениях и передвижениях</p>		
-------	---	--	-----------------	----------	--	--	--	--

							человека.		
--	--	--	--	--	--	--	-----------	--	--

**Упражнения с общеразвивающей направленностью**  
*Общезащитная подготовка*

№ п/п	Название разделов Тема разделов Тема уроков	Количество часов	Тип урока	Вид контроля	Планируемые результаты			Дата по плану	Дата факт.
					Личностные	Метапредметные	Предметные		
1-102	Общезащитная подготовка	Непосредственно на практических занятиях физической культурой по ходу выполнения упражнений.	Комплексный		Использовать физические упражнения для развития основных физических качеств: силы, быстроты, выносливости, гибкости, координации движений, ловкости. <i>Описывать</i> технику разучиваемых упражнений общеразвивающей направленности. <i>Владеть</i> навыками выполнения жизненно важных двигательных умений (ходьба, бег, прыжки, лазанья и др.). <i>Выявлять</i> характерные ошибки при выполнении упражнений	Познавательные УУД: умение сравнивать и анализировать информацию, проводить наблюдения, делать выводы. <i>Личностные УУД:</i> эстетическое восприятие движений тела человека. Применение полученных знаний в практической деятельности. <i>Регулятивные УУД:</i> умение планировать собственную деятельность, распределять нагрузку и отдых в процессе ее выполнения. <i>Коммуникатив-</i>	Осознание важности освоения универсальных умений, связанных с выполнением упражнений. <i>Проявление</i> самостоятельности и личной ответственности за свои поступки на основе представлений о нравственных нормах. <i>Потребность</i> творчески применять		

					<p>общеразвивающей направленности.  <i>Обосновывать</i> значение упражнений общеразвивающей направленности для укрепления здоровья.  <i>Объяснять</i> необходимость соблюдения техники безопасности при выполнении упражнений общеразвивающей направленности</p>	<p><i>ные УУД:</i> умение слушать учителя и одноклассников, аргументировать свою точку зрения, чувствовать партнера, совместно договариваться о правилах общения и поведения</p>	<p>полученные знания в самостоятельных занятиях физической культурой</p>		
--	--	--	--	--	--	--	--	--	--

***Прикладно-ориентированная подготовка***

№ п/п	Название разделов Тема разделов Тема уроков	Количество часов	Тип урока	Вид контроля	Планируемые результаты			Дата по плану	Дата факт.
					Личностные	Метапредметные	Предметные		
1-102	Прикладно-ориентированные упражнения	Непосредственно на практических занятиях физической	Комплексный		<p><i>Описывать</i> технику упражнений прикладной направленности.  <i>Владеть</i> демонстрацией</p>	<p><i>Познавательные УУД:</i> осознание важности освоения универсальных умений, связанных с выполнением</p>	<p><i>Понимание</i> важности проявления дисциплинированности, трудолюбия и упорства</p>		

		культурой по ходу выполнения упражнений		<p><i>технику физических упражнений прикладной направленности.</i></p> <p><i>Выявлять характерные ошибки при выполнении упражнений прикладной направленности.</i></p> <p><i>Проявлять качества силы и координации при выполнении упражнений прикладной направленности.</i></p> <p><i>Объяснять необходимость соблюдения техники безопасности при выполнении упражнений</i></p>	<p>упражнений, осмысление техники выполнения разучиваемых заданий и упражнений.</p> <p>Личностные УУД: эстетическое восприятие движений тела человека.</p> <p>Применение полученных знаний в практической деятельности.</p> <p>Регулятивные УУД: умение планировать собственную деятельность, распределять нагрузку и отдых в процессе ее выполнения, самостоятельно оценивать правильность выполнения учебного действия, вносить необходимые коррективы в свою деятельность с учетом сделанных ошибок.</p> <p>Коммуникативные УУД: умение задавать вопросы,</p>	<p>для достижения поставленных спортивных целей.</p> <p><i>Представление о многообразии упражнений прикладной направленности.</i></p> <p>Потребность творчески применять полученные знания в самостоятельных занятиях физической культурой</p>		
--	--	---	--	--	--	--	--	--



					нений прикладной направленност и	участвовать в диа логе на уроке			
--	--	--	--	--	---	------------------------------------	--	--	--

## **ТРЕБОВАНИЯ К УРОВЕНЮ РАЗВИТИЯ ФИЗИЧЕСКОЙ КУЛЬТУРЫ УЧАЩИХСЯ, ОКОНЧИВАЮЩИХ СРЕДНЮЮ ШКОЛУ**

В результате освоения Обязательного минимума содержания учебного предмета «физическая культура» учащиеся по окончании средней школы должны достигнуть следующего уровня развития физической культуры.

### **Объяснять:**

роль и значение физической культуры в развитии общества и человека, цели и принципы современного олимпийского движения, его роль и значение в современном мире, влияние на развитие массовой физической культуры и спорта высших достижений;

роль и значение занятий физической культурой в укреплении здоровья человека, профилактике вредных привычек, ведении здорового образа жизни.

### **Характеризовать:**

индивидуальные особенности физического и психического развития и их связь с регулярными занятиями физическими упражнениями;

особенности функционирования основных органов и структур организма во время занятий физическими упражнениями, особенности планирования индивидуальных занятий физическими упражнениями различной направленности и контроля их эффективности;

особенности организации и проведения индивидуальных занятий физическими упражнениями общей профессионально-прикладной и оздоровительно-корректирующей направленности; особенности обучения и самообучения двигательным действиям, особенности развития физических способностей на занятиях физической культурой;

особенности форм урочных и внеурочных занятий физическими упражнениями, основы их структуры, содержания и направленности;

особенности содержания и направленности различных систем физических упражнений, их оздоровительную и развивающую эффективность.

### **Соблюдать правила:**

- личной гигиены и закаливания организма;
- организации и проведения самостоятельных и самостоятельных форм занятий физическими упражнениями и спортом;
- культуры поведения и взаимодействия во время коллективных занятий и соревнований;
- профилактики травматизма и оказания первой помощи при травмах и ушибах;
- экипировки и использования спортивного инвентаря на занятиях физической культурой.

**Проводить:**

самостоятельные и самодеятельные занятия физическими упражнениями с общей профессионально-прикладной и оздоровительно-корректирующей направленностью; контроль за индивидуальным физическим развитием и физической подготовленностью, физической работоспособностью, осанкой;

приемы страховки и само страховки во время занятий физическими упражнениями, приемы оказания первой помощи при травмах и ушибах; приемы массажа и самомассажа;

занятия физической культурой и спортивные соревнования с учащимися младших классов; судейство соревнований по одному из видов спорта.

**Составлять:**

индивидуальные комплексы физических упражнений различной направленности; планы-конспекты индивидуальных занятий и систем занятий.

**Определять:**

уровни индивидуального физического развития и двигательной подготовленности;

эффективность занятий физическими упражнениями, функциональное состояние организма и физическую работоспособность; дозировку физической нагрузки и направленность воздействий физических упражнений.

**Учебно-методическое и материально-техническое обеспечение образовательного процесса****Комплексная программа физического воспитания учащихся 1 – 11 классы - М.: Просвещение, 2010**

**Авторы:** доктор педагогических наук В.И.Лях, кандидат педагогических наук А.А.Зданевич.

**Рабочая программа** к учебнику С.В.Гурьева «Физическая культура» 5-7 классы / авт. Сост. Т.В.Андрюхина. - М.: ООО «Русское слово — учебник», 2013. - 80 с. - (ФГОС. Инновационная школа).

**Учебники:**

**1. Авторы:** М.А.Виленский, И.М.Туревский, Т.Ю.Торочкова, В.А.Соколкина, Г.А.Баландин, Н.Н.Назарова, Т.Н. Казакова, Н.С.Алёшина, З.В.Гребенщикова, А.Н.Крайнов

**Физическая культура 5 – 6 – 7 классы**, Учебник для общеобразовательных учреждений под редакцией М.Я.Виленского  
Рекомендовано Министерством образования и науки Российской Федерации, 6-е издание, Москва «Просвещение» 2010.

## 2. Учебно-практическое оборудование

Гимнастика	Гимнастический конь, гимнастический козёл , бревно , мостик , гимнастическая перекладина, брусья мужские и женские, гимнастическая стенка, гимнастические маты (15шт.), обручи (10), скакалки (15), скамейки (2)
Лёгкая атлетика	Флажки(10), эстафетные палочки (2), мячи для метания (11)
Спортивные игры	Баскетбольные мячи (20), волейбольные мячи (15), футбольные мячи (3)
Лыжный спорт	Лыжи на жёстком креплении с ботинками (50 пар), лыжные палки (50 пар).

### *Интернет-ресурсы для ученика и учителя:*

[http://www.it-n.ru/communities.aspx?cat\\_no=22924&lib\\_no=32922&tmpl=lib](http://www.it-n.ru/communities.aspx?cat_no=22924&lib_no=32922&tmpl=lib) сеть творческих учителей/сообщество учителей физ.культуры

<http://www.trainer.h1.ru/> - сайт учителя физ.культуры

<http://zdd.1september.ru/> - газета "Здоровье детей"

<http://spo.1september.ru/> - газета "Спорт в школе"

<http://www.sportreferats.narod.ru/> Рефераты на спортивную тематику.

<http://www.infosport.ru/press/szr/1999N5/index.htm> - Спортивная жизнь России. Электронная версия ежемесячного иллюстрированного журнала.

<http://www.infosport.ru/press/fkvot/> - Физическая культура: воспитание, образование, тренировка. Ежеквартальный научно-методический журнал Российской Академии Образования Российской Государственной Академии Физической Культуры.

<http://tpfk.infosport.ru> – Теория и практика физической культуры. Ежемесячный научно-теоретический журнал Государственного Комитета Российской Федерации по физической культуре и туризму, Российской Государственной Академии физической культуры

<http://www.infosport.ru/press/szr/1999N5/index.htm> - Спортивная жизнь России. Электронная версия ежемесячного иллюстрированного журнала.

**МУНИЦИПАЛЬНОЕ БЮДЖЕТНОЕ  
ОБЩЕОБРАЗОВАТЕЛЬНОЕ УЧРЕЖДЕНИЕ  
«СРЕДНЯЯ ОБЩЕОБРАЗОВАТЕЛЬНАЯ ШКОЛА № 15  
(МБОУ СОШ № 15)**

**Рассмотрено**  
на заседании методического совета  
протокол № 1  
от 31.08.2020 г.



Федулова О.В.

**Утверждаю**  
Приказ № 473/О от 31 августа 2020 г.  
Директор МБОУ СОШ № 15



Сулужков В.В.

**РАБОЧАЯ ПРОГРАММА  
ПО МАТЕМАТИКЕ  
7 КЛАСС  
НА 2020 -2025 УЧЕБНЫЕ ГОДЫ**

Мичуринск, 2020г.

## **Рабочая программа по математике для 7 класса**

Данная рабочая программа по математике разработана на основе:

- Федерального государственного образовательного стандарта основного общего образования, утвержденного приказом Министерства образования и науки РФ от 17 декабря 2010 года № 1897;
- Федерального закона «Об образовании в Российской Федерации» №273-ФЗ от 29.12.2012 г.
- примерных программ по учебным предметам (Математика. 5-9 классы: проект -3-е изд. перераб.- М.: Просвещение, 2011. Стандарты второго поколения).
- приказа Минобрнауки России №253 от 31.03.2014 года об утверждении Федерального перечня учебников.

Рабочая программа опирается на УМК:

**линия учебно-методических комплектов авторов Макарычева Ю. Н. и др.**

1. Макарычев Ю. Н. Алгебра, 7 кл.: учебник для общеобразовательных организаций / Ю. Н. Макарычев, Н. Г. Миндюк, К. И. Нешков, С. Б. Суворова; под редакцией С. А. Теляковского. — М.: Просвещение, 2015
2. Звавич Л. И. Алгебра, 7 кл.: дидактические материалы / Л. И. Звавич, Л. В. Кузнецова, С. Б. Суворова. — М.: Просвещение, 2017
- 3 Дудицын Ю. П. Алгебра, 7 кл.: тематические тесты / Ю. П. Дудицын, В. Л. Кронгауз. — М.: Просвещение, 2017
4. Миндюк Н. Г. Алгебра, 7 кл.: методические рекомендации /Н. Г. Миндюк, И. С. Шлыкова. — М.: Просвещение, 2017

**линия учебно-методических комплектов авторов Л. С. Атанасяна и др.**

1. Геометрия: 7—9 кл. / Л. С. Атанасян, В. Ф. Бутузов, С. Б. Кадомцев и др. — М. Просвещение, 2017
2. Зив Б. Г. Геометрия: дидакт. материалы: 7 кл. / Б. Г. Зив, В. М. Мейлер. — М.: Просвещение, 2016
3. Геометрия: метод. рекомендации. 7 класс. Учебное пособие для общеобразовательных учреждений : / Л. С. Атанасян, В. Ф. Бутузов, Ю. А. Глазков и др. — М.: Просвещение, 2015
4. Мищенко Т. М. Геометрия: тематические тесты: 7 кл. /Т. М. Мищенко, А. Д. Блинков. — М.: Просвещение, 2017

# СОДЕРЖАНИЕ УЧЕБНОГО ПРЕДМЕТА «МАТЕМАТИКА» В 7 КЛАССЕ

## Алгебра

### **Выражения, тождества, уравнения.**

Числовые выражения с переменными. Простейшие преобразования выражений. Уравнение, корень уравнения. Линейное уравнение с одной переменной. Решение текстовых задач методом составления уравнений.

### **Функции.**

Функция, область определения функции. Вычисление значений функции по формуле. График функции. Прямая пропорциональность и ее график. Линейная функция и ее график

### **Степень с натуральным показателем.**

Степень с натуральным показателем и ее свойства. Одночлен. Функции  $y=x^2$ ,  $y=x^3$  и их графики

### **Многочлены.**

Многочлен. Сложение, вычитание и умножение многочленов. Разложение многочленов на множители.

### **Формулы сокращенного умножения.**

Формулы  $(a\pm b)^2=a^2\pm 2ab+b^2$ ,  $(a\pm b)^3=a^3\pm 3a^2b+3ab^2\pm b^3$ ,  $(a\pm b)(a^2\pm ab+b^2)=a^3\pm b^3$ . Применение формул сокращенного умножения в преобразованиях выражений.

### **Системы линейных уравнений.**

Система уравнений. Решение системы двух линейных уравнений с двумя переменными и его геометрическая интерпретация. Решение текстовых задач методом составления систем уравнений.

## Геометрия

### **Начальные геометрические сведения**

Простейшие геометрические фигуры: прямая, точка, отрезок, луч, угол. Понятие равенства геометрических фигур. Сравнение отрезков и углов. Измерение отрезков, длина отрезка. Измерение углов, градусная мера угла. Смежные и вертикальные углы, их свойства. Перпендикулярные прямые.

### **Треугольники**

Треугольник. Признаки равенства треугольников. Перпендикуляр к прямой. Медианы, биссектрисы и высоты треугольника. Равнобедренный

треугольник и его свойства. Задачи на построение с помощью циркуля и линейки.

### **Параллельные прямые**

Признаки параллельности прямых. Аксиома параллельных прямых. Свойства параллельных прямых.

### **Соотношения между сторонами и углами треугольника**

Сумма углов треугольника. Соотношение между сторонами и углами треугольника. Неравенство треугольника. Прямоугольные треугольники, их свойства и признаки равенства. Расстояние от точки до прямой. Расстояние между параллельными прямыми. Построение треугольника по трем элементам.

### **Формы организации учебного процесса**

- индивидуальные
- групповые
- индивидуально-групповые
- фронтальные
- классные и внеклассные

### **Повторение на уроках проводится в следующих видах и формах**

- повторение и контроль теоретического материала;
- разбор и анализ домашнего задания;
- устный счет;
- математический диктант;
- самостоятельная работа;
- контрольные срезы.

Основной формой организации учебного процесса является классно-урочная система. В качестве дополнительных форм организации образовательного процесса по данной программе используется система консультационной поддержки, индивидуальных занятий, работа учащихся с использованием современных информационных технологий.



## Предметные результаты

В результате изучения алгебры 7 класса ученик должен

### знать:

- существо понятия математического доказательства; приводить примеры доказательств;
- существо понятия алгоритма; приводить примеры алгоритмов;
- как используются математические формулы, уравнения и неравенства; примеры их применения для решения математических и практических задач;
- как функции могут описывать реальные зависимости; приводить примеры такого описания;
- как потребности практики привели математическую науку к необходимости расширения понятия числа;
- вероятностный характер многих закономерностей окружающего мира; примеры статистических закономерностей и выводов;

### уметь:

- выполнять арифметические действия с рациональными числами; сравнивать рациональные и действительные числа; находить в несложных случаях значения степеней с целыми показателями, находить значения числовых выражений;
- составлять буквенные выражения и формулы по условиям задач; осуществлять в выражениях и формулах числовые подстановки и выполнять соответствующие вычисления, осуществлять подстановку одного выражения в другое; выражать из формул одну переменную через остальные;
- выполнять тождественные преобразования выражений: приведение подобных слагаемых, раскрытие скобок со знаком «плюс» или «минус» перед скобками;
- решать уравнения с одним неизвестным и применять уравнения к решению текстовых задач; решать системы линейных уравнений;
- находить значения функции, заданной формулой, таблицей, графиком по ее аргументу; находить значение аргумента по значению функции, заданной графиком или таблицей;
- применять графические представления при решении уравнений, систем уравнений, неравенств;
- строить графики функций  $y = kx + b$ , ( $b \neq 0$ ),  $y = kx$ ; понимать, как влияет знак коэффициента  $k$  на расположение в координатной плоскости графика

функции  $y = kx$ , где  $k \neq 0$ , как зависит от значений  $k$  и  $b$  взаимное расположение графиков двух функций вида  $y = kx + b$ ;

- выполнять основные действия со степенями с натуральным показателем, с многочленами; выполнять разложение многочленов на множители;
- понимать графическую интерпретацию решения уравнений и систем уравнений;

- понимать содержательный смысл важнейших свойств функции; по графику функции отвечать на вопросы, касающиеся её свойств; строить графики функций – линейной, квадратичной функции и функции  $y = x^3$ .

**использовать приобретенные знания и умения в практической деятельности и повседневной жизни для:**

- выполнения расчетов по формулам, составления формул, выражающих зависимости между реальными величинами; нахождения нужной формулы в справочных материалах;
- моделирования практических ситуаций и исследования построенных моделей с использованием аппарата алгебры;
- описания зависимостей между физическими величинами соответствующими формулами при исследовании несложных практических ситуаций;
- интерпретация графиков реальных зависимостей между величинами.

В результате изучения курса геометрии 7 класса обучающиеся должны:

**знать/понимать**

- существо понятия математического доказательства; примеры доказательств;
- каким образом геометрия возникла из практических задач землемерия; примеры геометрических объектов и утверждений о них, важных для практики;
- смысл идеализации, позволяющей решать задачи реальной действительности математическими методами, примеры ошибок, возникающих при идеализации;

**уметь**

- пользоваться языком геометрии для описания предметов окружающего мира;
- распознавать геометрические фигуры, различать их взаимное расположение;
- изображать геометрические фигуры; выполнять чертежи по условию задач; осуществлять преобразования фигур;
- вычислять значения геометрических величин (длин, углов, площадей, объемов), находить стороны, углы и площади треугольников, длины ломаных, дуг окружности, площадей основных геометрических фигур и фигур, составленных из них;
- решать геометрические задачи, опираясь на изученные свойства фигур и отношений между ними, применяя дополнительные построения, алгебраический аппарат, идеи симметрии;

- проводить доказательные рассуждения при решении задач, используя известные теоремы, обнаруживая возможности для их использования;

**использовать приобретенные знания и умения в практической деятельности и повседневной жизни для:**

- описания реальных ситуаций на языке геометрии;
- расчетов, включающих простейшие формулы;
- решения практических задач, связанных с нахождением геометрических величин (используя при необходимости справочники и технические средства);
- построений геометрическими инструментами (линейка, угольник, циркуль, транспортир).

- 

#### ▪ **Формируемые универсальные учебные действия**

##### ▪ **Личностные УУД**

- 1) осознание необходимости изучения данных тем;
- 2) формирование адекватного положительного отношения к школе и к процессу учебной деятельности

##### ▪ **Регулятивные УУД**

- 1) сличают свой способ действия с эталоном;
- 2) сличают способ и результат своих действий с заданным эталоном, обнаруживают отклонения и отличия от эталона;
- 3) вносят коррективы и дополнения в составленные планы;
- 4) вносят коррективы и дополнения в способ своих действий в случае расхождения эталона, реального действия и его продукта;
- 5) выделяют и осознают то, что уже усвоено и что еще подлежит усвоению;
- 6) осознают качество и уровень усвоения материала;
- 7) оценивают достигнутый результат;
- 8) определяют последовательность промежуточных целей с учетом конечного результата;
- 9) составляют план и устанавливают последовательность действий;
- 10) предвосхищают временные характеристики результата (когда будет результат?)
- 11) предвосхищают результат и уровень усвоения (какой будет результат?)
- 12) ставят учебную задачу на основе соотнесения того, что уже известно и усвоено, и того, что еще не известно;
- 13) принимают познавательную цель, сохраняют ее при выполнении учебных действий, регулируют весь процесс их выполнения и четко выполняют требования познавательной задачи;
- 14) самостоятельно формируют познавательную цель и строят действия в соответствии с ней.

## ▪ **Познавательные УУД**

- 1) умеют выбирать смысловые единицы текста и устанавливать отношения между ними;
- 2) создают структуру взаимосвязей смысловых единиц текста;
- 3) выделяют количественные характеристики объектов, заданных словами;
- 4) восстанавливают предметную ситуацию, описанную в задаче, путем упрощенного пересказа текста задачи, с выделением только существенной для решения задачи информации;
- 5) выделяют обобщенный смысл и формальную структуру задачи;
- 6) умеют заменять термины определениями;
- 7) умеют выводить следствия из имеющихся в условии задачи данных;
- 8) выделяют формальную структуру задачи;
- 9) выделяют объекты и процессы с точки зрения целого и частей;
- 10) анализируют условия и требования задачи;
- 11) выбирают вид графической модели, адекватной выделенным смысловым единицам;
- 12) выбирают знаково-символические средства для построения модели;
- 13) выражают смысл ситуации различными средствами (рисунки, символы, схемы, знаки);
- 14) выражают структуру задачи разными средствами;
- 15) выполняют операции со знаками и символами;
- 16) выбирают, сопоставляют и обосновывают способы решения задачи;
- 17) проводят анализ способов решения задачи с точки зрения их рациональности и экономичности;
- 18) умеют выбирать обобщенные стратегии решения задачи;
- 19) выделяют и формулируют познавательную цель;
- 20) осуществляют поиск и выделение необходимой информации;
- 21) применяют методы информационного поиска, в том числе с помощью компьютерных средств.

## ▪ **Коммуникативные УУД**

- 1) общаются и взаимодействуют с партнерами по совместной деятельности или обмену информацией:
  - а) умеют слушать и слышать друг друга;
  - б) с достаточной полнотой и точностью выражают свои мысли в соответствии с задачами и условиями коммуникации;
  - в) адекватно используют речевые средства для дискуссии и аргументации своей позиции;
  - г) умеют представлять конкретное содержание и сообщать его в письменной и устной форме;
  - д) интересуются чужим мнением и высказывают свое;

- е) вступают в диалог, участвуют в коллективном обсуждении проблем, учатся владеть монологической и диалогической формами речи в соответствии с грамматическими и синтаксическими нормами родного языка.
- 2) учатся действовать с учетом позиции другого и согласовывать свои действия:
  - а) понимают возможность различных точек зрения, не совпадающих с собственной;
  - б) проявляют готовность к обсуждению различных точек зрения и выработке общей (групповой) позиции;
  - в) учатся устанавливать и сравнивать разные точки зрения, прежде чем принимать решение и делать выбор;
  - г) учатся аргументировать свою точку зрения, спорить, отстаивать позицию невраждебным для оппонентов образом;
- 3) учатся организовывать и планировать учебное сотрудничество с учителем и сверстниками;
  - а) определяют цели и функции участников, способы взаимодействия
  - б) планируют общие способы работы;
  - в) обмениваются знаниями между членами группы для принятия эффективных совместных решений;
  - г) умеют (или развивают способность) брать на себя инициативу в организации совместного действия;
  - д) умеют (или развивают способность) с помощью вопросов добывать недостающую информацию;
  - е) учатся разрешать конфликты – выявлять, идентифицировать проблемы, искать и оценивать альтернативные способы разрешения конфликта, принимать решение и реализовывать его;
  - ж) учатся управлять поведением партнера – убеждать его, контролировать и оценивать его действия.
- 4) работают в группе:
  - а) устанавливают рабочие отношения, учатся эффективно сотрудничать и способствовать продуктивной кооперации;
  - б) развивают умение интегрироваться в группу сверстников и строить продуктивное взаимодействие со сверстниками и взрослыми;
  - в) учатся переводить конфликтную ситуацию в логический план и разрешать ее как задачу через анализ условий;
- 5) придерживаются морально-этических и психологических принципов общения и сотрудничества;
  - а) проявляют уважительное отношение к партнерам, внимание к личности другого ученика, адекватное межличностное восприятие;
  - б) демонстрируют способность к эмпатии, стремление устанавливать доверительные отношения;
  - в) проявляют готовность адекватно реагировать на нужды других, оказывать помощь и эмоциональную поддержку партнерам;

- б) регулируют собственную деятельность посредством речевых действий;
- а) используют адекватные языковые средства для отображения своих чувств, мыслей и побуждений;
- б) описывают содержание совершаемых действий с целью ориентировки предметно-практической или иной деятельности.

### Календарно-тематическое планирование

#### Алгебра

Содержание учебного материала	Кол-во часов (4 часа в неделю)  Всего 140ч.
Выражения, тождества, уравнения	27ч.
Функции	13ч.
Степень с натуральным показателем	14ч.
Многочлены	23ч.
Формулы сокращённого умножения	25ч.
Системы линейных уравнений	17ч.
Повторение	21ч.

## Геометрия

<b>Содержание учебного материала</b>	<b>Кол-во часов</b>  <b>(2 часа в неделю)</b>  <b>Всего 70ч.</b>
<b>Начальные геометрические сведения</b>	<b>12ч.</b>
<b>Треугольники</b>	<b>18ч.</b>
<b>Параллельные прямые</b>	<b>11ч.</b>
<b>Соотношения между сторонами и углами треугольника</b>	<b>19ч.</b>
<b>Итоговое повторение</b>	<b>10ч.</b>

**Календарно-тематическое планирование учебного материала по  
математике (модуль «Алгебра»)  
7 класс, 4 часа в неделю (всего 140 часов), по учебнику Макарычева  
Ю.Н. и др.**

№ п/п	Тема урока	Дата проведения		Приме- чания
		По плану	Фактичес- ки	
<b>Глава I. Выражения, тождества, уравнения (23 часа).</b>				
1	Числовые выражения (п.1).			
2	Числовые выражения (п.1).			
3	Числовые выражения (п.1).			
4	Числовые выражения (п.1).			
5	Выражения с переменными (п.2).			
6	Выражения с переменными (п.2).			
7	Сравнение значений выражений (п.3).			
8	Сравнение значений выражений (п.3).			
9	Свойства действий над числами (п.4).			
10	Свойства действий над числами (п.4).			
11	Тождества. Тождественные преобразования выражений (п.5).			
12	Тождества. Тождественные преобразования выражений (п.5).			
13	Обобщение. Выражения.			
14	<b>Контрольная работа №1 «Выражения и их преобразования».</b>			
15	Анализ контрольной работы. Уравнение и его корни (п.6).			
16	Линейное уравнение и его корни (п.7).			
17	Линейное уравнение и его корни (п.7).			
18	Линейное уравнение и его корни (п.7).			
19	Решение задач с помощью уравнений (п.8).			
20	Решение задач с помощью уравнений (п.8).			
21	Решение задач с помощью уравнений (п.8).			
22	Подготовка к контрольной работе.			
23	<b>Контрольная работа №2«Уравнения с одной переменной».</b>			
<b>Глава II. Функции (13 часов). 12.10</b>				
24	Анализ контрольной работы. Что такое функция (п.12).			
25	Вычисление значений функции по формуле (п.13).			



26	График функции (п.14)			
27	График функции (п.14)			
28	Прямая пропорциональность и её график (п.15).			
29	Прямая пропорциональность и её график (п.15).			
30	Линейная функция и её график (п.16).			
31	Линейная функция и её график (п.16).			
32	Линейная функция и её график (п.16).			
33	Линейная функция и её график (п.16).			
34	Линейная функция и её график (п.16).			
35	Подготовка к контрольной работе.			
36	<b>Контрольная работа №3 «Функции».</b>			
37	Анализ контрольной работы. Определение степени с натуральным показателем (п.18).			
38	Определение степени с натуральным показателем (п.18).			
39	Умножение и деление степеней (п.19).			
40	Умножение и деление степеней (п.19).			
41	Возведение в степень произведения и степени (п.20).			
42	Возведение в степень произведения и степени (п.20).			
43	Одночлен и его стандартный вид (п.21).			
44	Умножение одночленов. Возведение одночлена в степень (п.22).			
45	Умножение одночленов. Возведение одночлена в степень (п.22).			
46	Умножение одночленов. Возведение одночлена в степень (п.22).			
47	Функции $y = x^2$ и $y = x^3$ и их графики (п.23).			
48	Функции $y = x^2$ и $y = x^3$ и их графики (п.23).			
49	Подготовка к контрольной работе.			
50	<b>Контрольная работа №4 «Степень с натуральным показателем».</b>			
51	Анализ контрольной работы. Многочлен и его стандартный вид (п.25).			

52	Многочлен и его стандартный вид (п.25).			
53	Сложение и вычитание многочленов (п.26).			
54	Сложение и вычитание многочленов (п.26).			
55	Сложение и вычитание многочленов (п.26).			
56	Умножение одночлена на многочлен (п.27).			
57	Умножение одночлена на многочлен (п.27).			
58	Умножение одночлена на многочлен (п.27).			
59	Умножение одночлена на многочлен (п.27).			
60	Вынесение общего множителя за скобки (п.28).			
61	Вынесение общего множителя за скобки (п.28).			
62	Вынесение общего множителя за скобки (п.28).			
63	Подготовка к контрольной работе.			
64	<b>Контрольная работа №5 «Сумма и разность многочленов. Произведение одночлена на многочлен».</b>			
65	Анализ контрольной работы. Умножение многочлена на многочлен (п.29).			
66	Умножение многочлена на многочлен (п.29).			
67	Умножение многочлена на многочлен (п.29).			
68	Умножение многочлена на многочлен (п.29).			
69	Разложение многочлена на множители способом группировки (п.30).			
70	Разложение многочлена на множители способом группировки (п.30).			
71	Разложение многочлена на множители способом группировки (п.30).			
72	Подготовка к контрольной работе.			
73	<b>Контрольная работа №6 «Произведение многочленов».</b>			

<b>Глава V. Формулы сокращённого умножения (25 часов).</b>				
74	Анализ контрольной работы. Возведение в квадрат и куб суммы и разности двух выражений (п.32).			
75	Возведение в квадрат и куб суммы и разности двух выражений (п.32).			
76	Возведение в квадрат и куб суммы и разности двух выражений (п.32).			
77	Разложение на множители с помощью формул квадрата суммы и квадрата разности (п.33).			
78	Разложение на множители с помощью формул квадрата суммы и квадрата разности (п.33).			
79	Разложение на множители с помощью формул квадрата суммы и квадрата разности (п.33).			
80	Умножение разности двух выражений на их сумму (п.34).			
81	Умножение разности двух выражений на их сумму (п.34).			
82	Умножение разности двух выражений на их сумму (п.34).			
83	Разложение разности квадратов на множители (п.35).			
84	Разложение разности квадратов на множители (п.35).			
85	Разложение разности квадратов на множители (п.35).			
86	Разложение на множители суммы и разности кубов (п.36).			
87	Разложение на множители суммы и разности кубов (п.36).			
88	Разложение на множители суммы и разности кубов (п.36).			
89	Подготовка к контрольной работе.			
90	<b><i>Контрольная работа №7 «Формулы сокращённого умножения».</i></b>			
91	Анализ контрольной работы. Преобразование целого выражения в многочлен (п.37).			
92	Преобразование целого выражения в многочлен (п.37).			

93	Преобразование целого выражения в многочлен (п.37).			
94	Применение различных способов для разложения на множители (п.38).			
95	Применение различных способов для разложения на множители (п.38).			
96	Применение различных способов для разложения на множители (п.38).			
97	Подготовка к контрольной работе.			
98	<b>Контрольная работа №8 «Преобразование целых выражений».</b>			
<b>Глава VI. Системы линейных уравнений (17 часов).</b>				
99	Анализ контрольной работы. Линейное уравнение с двумя переменными (п.40).			
100	График линейного уравнения с двумя переменными (п.41).			
101	График линейного уравнения с двумя переменными (п.41).			
102	Системы линейных уравнений с двумя переменными (п.42).			
103	Системы линейных уравнений с двумя переменными (п.42).			
104	Способ подстановки (п.43).			
105	Способ подстановки (п.43).			
106	Способ подстановки (п.43).			
107	Способ сложения (п.44).			
108	Способ сложения (п.44).			
109	Способ сложения (п.44).			
110	Решение задач с помощью уравнений (п.45).			
111	Решение задач с помощью уравнений (п.45).			
112	Решение задач с помощью уравнений (п.45).			
113	Решение задач с помощью уравнений (п.45).			
114	Подготовка к контрольной работе.			
115	<b>Контрольная работа №9 «Системы линейных уравнений».</b>			
<b>Теория вероятностей и статистика (16 часов).</b>				
116	Среднее арифметическое числового набора.			
117	Медиана числового набора.			

118	Наибольшее и наименьшее значения. Размах.			
119	Примеры случайной изменчивости. Точность и погрешность измерений.			
120	Тенденции и случайные отклонения.			
121	Частоты значений в массиве данных.			
122	Группировка данных и гистограммы. Выборка.			
123	Графы. Вершины и ребра графа. Степень вершины.			
124	Пути в графе. Связный граф.			
125	Утверждения и высказывания. Отрицание.			
126	Условные утверждения.			
127	Обратные и равносильные утверждения. Признаки и свойства. Необходимые и достаточные условия.			
128	Примеры случайных опытов и случайных событий. Вероятность и частота событий.			
129	Монета и игральная кость в теории вероятностей.			
130	Вероятностная защита информации от ошибок.			
131	<b><i>Контрольная работа №10 «Теория вероятностей и статистика».</i></b>			
<b>Повторение (9 часов).</b>				
132	Анализ контрольной работы. Функции.			
133	Степень с натуральным показателем.			
134	Многочлены.			
135	Формулы сокращённого умножения.			
136	Разложение многочленов на множители.			
137	Системы линейных уравнений.			
138	Подготовка к контрольной работе.			
139	<b><i>Итоговая контрольная работа №11.</i></b>			
140	Анализ контрольной работы.			

**Календарно-тематическое планирование учебного материала по математике (модуль «Геометрия») 7 класс по учебнику Л.С.Атанасян и др. (2 часа в неделю, всего 70 часов)**

№ п/п	Тема урока	Дата по плану	Дата фактическая	Причина изменения даты
<b>Глава I. Начальные геометрические сведения (12 ч)</b>				
1	Начальные геометрические сведения. Прямая и отрезок.			
2	Луч и угол.			
3	Сравнение отрезков и углов. С/Р.			
4	Измерение отрезков.			
5	Измерение углов.			
6	Измерение углов. С/Р.			
7	Смежные углы.			
8	Вертикальные углы.			
9	Решение задач по теме «Смежные и вертикальные углы». С/Р.			
10	Перпендикулярные прямые.			
11	Подготовка к контрольной работе.			
12	<b>Контрольная работа №1 «Начальные геометрические сведения».</b>			
<b>Глава II. Треугольники (18 ч)</b>				
13	Анализ контрольной работы. Треугольник.			
14	Первый признак равенства треугольников.			
15	Первый признак равенства треугольников. С/Р.			
16	Медианы, биссектрисы и высоты треугольника.			
17	Медианы, биссектрисы и высоты треугольника.			
18	Свойства равнобедренного треугольника.			
19	Свойства равнобедренного треугольника.			
20	Свойства равнобедренного треугольника. С/Р.			
21	Второй признак равенства треугольников.			
22	Второй признак равенства треугольников.			

23	Третий признак равенства треугольников.			
24	Третий признак равенства треугольников. С/Р.			
25	Решение задач по теме: «Признаки равенства треугольников».			
26	Решение задач по теме: «Признаки равенства треугольников».			
27	Окружность.			
28	Задачи на построение.			
29	<b>Контрольная работа №2 «Треугольники».</b>			
30	Анализ контрольной работы.			
<b>Глава III. Параллельные прямые (11 ч)</b>				
31	Признаки параллельности двух прямых.			
32	Решение задач по теме: «Признаки параллельности двух прямых».			
33	Решение задач по теме: «Признаки параллельности двух прямых». С/Р.			
34	Аксиома параллельных прямых.			
35	Свойства параллельных прямых.			
36	Свойства параллельных прямых.			
37	Свойства параллельных прямых. С/Р.			
38	Решение задач по теме «Свойства параллельных прямых».			
39	Решение задач по теме: «Параллельные прямые».			
40	Решение задач по теме: «Параллельные прямые».			
41	<b>Контрольная работа №3 «Параллельные прямые».</b>			
<b>Глава IV. Соотношения между сторонами и углами треугольника (19 ч)</b>				
42	Анализ контрольной работы. Сумма углов треугольника.			
43	Сумма углов треугольника.			
44	Сумма углов треугольника. С/Р.			
45	Соотношения между сторонами и углами треугольника.			
46	Соотношения между сторонами и углами треугольника.			
47	Неравенство треугольника.			
48	Решение задач. Подготовка к контрольной работе.			

49	<b>Контрольная работа №4 «Сумма углов треугольника. Соотношения между сторонами и углами треугольника».</b>			
50	Свойства прямоугольных треугольников.			
51	Свойства прямоугольных треугольников.			
52	Признаки равенства прямоугольных треугольников.			
53	Признаки равенства прямоугольных треугольников.			
54	Признаки равенства прямоугольных треугольников. С/Р.			
55	Построение треугольника по трем элементам.			
56	Построение треугольника по трем элементам.			
57	Решение задач по теме: «Прямоугольные треугольники».			
58	Решение задач по теме: «Прямоугольные треугольники». С/Р.			
59	Решение задач по теме: «Прямоугольные треугольники».			
60	<b>Контрольная работа №5 «Прямоугольные треугольники. Построение треугольника по трём элементам».</b>			
<b>Итоговое повторение (10 ч)</b>				
61	Анализ контрольной работы. Измерение отрезков и углов. Перпендикулярные прямые.			
62	Параллельные прямые.			
63	Решение задач по теме «Параллельные прямые».			
64	Треугольники. С/Р.			
65	Треугольники.			
66	Решение задач по теме «Треугольники».			
67	Решение задач по теме «Треугольники».			
68	Задачи на построение. С/Р.			
69	Задачи на построение.			




70	Решение задач на повторение.			
----	------------------------------	--	--	--

**МУНИЦИПАЛЬНОЕ БЮДЖЕТНОЕ  
ОБЩЕОБРАЗОВАТЕЛЬНОЕ УЧРЕЖДЕНИЕ  
«СРЕДНЯЯ ОБЩЕОБРАЗОВАТЕЛЬНАЯ ШКОЛА № 15  
(МБОУ СОШ № 15)**

---

**Рассмотрено**  
на заседании методического совета  
протокол №1  
от 30 августа 2022 г.

  
Федулова О.В.

**Утверждаю**  
Приказ № 1 от 31 августа 2022 г.  
Директор МБОУ СОШ № 15



Сидорук В.В.

**РАБОЧАЯ ПРОГРАММА**

(ID 563785)

**учебного курса «Математика»**

для обучающихся 5-6 классов

г. Мичуринск 2023

## ПОЯСНИТЕЛЬНАЯ ЗАПИСКА

Приоритетными целями обучения математике в 5–6 классах являются:

- продолжение формирования основных математических понятий (число, величина, геометрическая фигура), обеспечивающих преемственность и перспективность математического образования обучающихся;
- развитие интеллектуальных и творческих способностей обучающихся, познавательной активности, исследовательских умений, интереса к изучению математики;
- подведение обучающихся на доступном для них уровне к осознанию взаимосвязи математики и окружающего мира;
- формирование функциональной математической грамотности: умения распознавать математические объекты в реальных жизненных ситуациях, применять освоенные умения для решения практико-ориентированных задач, интерпретировать полученные результаты и оценивать их на соответствие практической ситуации.

Основные линии содержания курса математики в 5–6 классах – арифметическая и геометрическая, которые развиваются параллельно, каждая в соответствии с собственной логикой, однако, не независимо одна от другой, а в тесном контакте и взаимодействии. Также в курсе математики происходит знакомство с элементами алгебры и описательной статистики.

Изучение арифметического материала начинается со систематизации и развития знаний о натуральных числах, полученных на уровне начального общего образования. При этом совершенствование вычислительной техники и формирование новых теоретических знаний сочетается с развитием вычислительной культуры, в частности с обучением простейшим приёмам прикидки и оценки результатов вычислений. Изучение натуральных чисел продолжается в 6 классе знакомством с начальными понятиями теории делимости.

Начало изучения обыкновенных и десятичных дробей отнесено к 5 классу. Это первый этап в освоении дробей, когда происходит знакомство с основными идеями, понятиями темы. При этом рассмотрение обыкновенных дробей в полном объёме предшествует изучению десятичных дробей, что целесообразно с точки зрения логики изложения числовой линии, когда правила действий с десятичными дробями можно обосновать уже известными алгоритмами выполнения действий с обыкновенными дробями. Знакомство с десятичными дробями расширит возможности для понимания обучающимися прикладного применения новой записи при изучении других предметов и при практическом использовании. К 6 классу отнесён второй

этап в изучении дробей, где происходит совершенствование навыков сравнения и преобразования дробей, освоение новых вычислительных алгоритмов, оттачивание техники вычислений, в том числе значений выражений, содержащих и обыкновенные, и десятичные дроби, установление связей между ними, рассмотрение приёмов решения задач на дроби. В начале 6 класса происходит знакомство с понятием процента.

Особенностью изучения положительных и отрицательных чисел является то, что они также могут рассматриваться в несколько этапов. В 6 классе в начале изучения темы «Положительные и отрицательные числа» выделяется подтема «Целые числа», в рамках которой знакомство с отрицательными числами и действиями с положительными и отрицательными числами происходит на основе содержательного подхода. Это позволяет на доступном уровне познакомить обучающихся практически со всеми основными понятиями темы, в том числе и с правилами знаков при выполнении арифметических действий. Изучение рациональных чисел на этом не закончится, а будет продолжено в курсе алгебры 7 класса.

При обучении решению текстовых задач в 5–6 классах используются арифметические приёмы решения. При отработке вычислительных навыков в 5–6 классах рассматриваются текстовые задачи следующих видов: задачи на движение, на части, на покупки, на работу и производительность, на проценты, на отношения и пропорции. Обучающиеся знакомятся с приёмами решения задач перебором возможных вариантов, учатся работать с информацией, представленной в форме таблиц или диаграмм.

В программе учебного курса «Математика» предусмотрено формирование пропедевтических алгебраических представлений. Буква как символ некоторого числа в зависимости от математического контекста вводится постепенно. Буквенная символика широко используется прежде всего для записи общих утверждений и предложений, формул, в частности для вычисления геометрических величин, в качестве «заместителя» числа.

В программе учебного курса «Математика» представлена наглядная геометрия, направленная на развитие образного мышления, пространственного воображения, изобразительных умений. Это важный этап в изучении геометрии, который осуществляется на наглядно-практическом уровне, опирается на наглядно-образное мышление обучающихся. Большая роль отводится практической деятельности, опыту, эксперименту, моделированию. Обучающиеся знакомятся с геометрическими фигурами на плоскости и в пространстве, с их простейшими конфигурациями, учатся изображать их на нелинованной и клетчатой бумаге, рассматривают их простейшие свойства. В процессе изучения наглядной геометрии знания,

полученные обучающимися на уровне начального общего образования, систематизируются и расширяются.

Согласно учебному плану в 5–6 классах изучается интегрированный предмет «Математика», который включает арифметический материал и наглядную геометрию, а также пропедевтические сведения из алгебры, элементы логики и начала описательной статистики.

На изучение учебного курса «Математика» отводится 340 часов: в 5 классе – 170 часов (5 часов в неделю), в 6 классе – 170 часов (5 часов в неделю).

# СОДЕРЖАНИЕ ОБУЧЕНИЯ

## 5 КЛАСС

### **Натуральные числа и нуль**

Натуральное число. Ряд натуральных чисел. Число 0. Изображение натуральных чисел точками на координатной (числовой) прямой.

Позиционная система счисления. Римская нумерация как пример непозиционной системы счисления. Десятичная система счисления.

Сравнение натуральных чисел, сравнение натуральных чисел с нулём. Способы сравнения. Округление натуральных чисел.

Сложение натуральных чисел, свойство нуля при сложении. Вычитание как действие, обратное сложению. Умножение натуральных чисел, свойства нуля и единицы при умножении. Деление как действие, обратное умножению. Компоненты действий, связь между ними. Проверка результата арифметического действия. Переместительное и сочетательное свойства (законы) сложения и умножения, распределительное свойство (закон) умножения.

Использование букв для обозначения неизвестного компонента и записи свойств арифметических действий.

Делители и кратные числа, разложение на множители. Простые и составные числа. Признаки делимости на 2, 5, 10, 3, 9. Деление с остатком.

Степень с натуральным показателем. Запись числа в виде суммы разрядных слагаемых.

Числовое выражение. Вычисление значений числовых выражений, порядок выполнения действий. Использование при вычислениях переместительного и сочетательного свойств (законов) сложения и умножения, распределительного свойства умножения.

### **Дроби**

Представление о дроби как способе записи части величины. Обыкновенные дроби. Правильные и неправильные дроби. Смешанная дробь, представление смешанной дроби в виде неправильной дроби и выделение целой части числа из неправильной дроби. Изображение дробей точками на числовой прямой. Основное свойство дроби. Сокращение дробей. Приведение дроби к новому знаменателю. Сравнение дробей.

Сложение и вычитание дробей. Умножение и деление дробей, взаимно обратные дроби. Нахождение части целого и целого по его части.

Десятичная запись дробей. Представление десятичной дроби в виде обыкновенной. Изображение десятичных дробей точками на числовой прямой. Сравнение десятичных дробей.

Арифметические действия с десятичными дробями. Округление десятичных дробей.

### **Решение текстовых задач**

Решение текстовых задач арифметическим способом. Решение логических задач. Решение задач перебором всех возможных вариантов. Использование при решении задач таблиц и схем.

Решение задач, содержащих зависимости, связывающие величины: скорость, время, расстояние, цена, количество, стоимость. Единицы измерения: массы, объёма, цены, расстояния, времени, скорости. Связь между единицами измерения каждой величины.

Решение основных задач на дроби.

Представление данных в виде таблиц, столбчатых диаграмм.

### **Наглядная геометрия**

Наглядные представления о фигурах на плоскости: точка, прямая, отрезок, луч, угол, ломаная, многоугольник, окружность, круг. Угол. Прямой, острый, тупой и развёрнутый углы.

Длина отрезка, метрические единицы длины. Длина ломаной, периметр многоугольника. Измерение и построение углов с помощью транспортира.

Наглядные представления о фигурах на плоскости: многоугольник, прямоугольник, квадрат, треугольник, о равенстве фигур.

Изображение фигур, в том числе на клетчатой бумаге. Построение конфигураций из частей прямой, окружности на нелинованной и клетчатой бумаге. Использование свойств сторон и углов прямоугольника, квадрата.

Площадь прямоугольника и многоугольников, составленных из прямоугольников, в том числе фигур, изображённых на клетчатой бумаге. Единицы измерения площади.

Наглядные представления о пространственных фигурах: прямоугольный параллелепипед, куб, многогранники. Изображение простейших многогранников. Развёртки куба и параллелепипеда. Создание моделей многогранников (из бумаги, проволоки, пластилина и других материалов).

Объём прямоугольного параллелепипеда, куба. Единицы измерения объёма.

## **6 КЛАСС**

### **Натуральные числа**

Арифметические действия с многозначными натуральными числами. Числовые выражения, порядок действий, использование скобок. Использование при вычислениях переместительного и сочетательного свойств сложения и умножения, распределительного свойства умножения. Округление натуральных чисел.

Делители и кратные числа, наибольший общий делитель и наименьшее общее кратное. Делимость суммы и произведения. Деление с остатком.

### **Дроби**

Обыкновенная дробь, основное свойство дроби, сокращение дробей. Сравнение и упорядочивание дробей. Решение задач на нахождение части от целого и целого по его части. Дробное число как результат деления. Представление десятичной дроби в виде обыкновенной дроби и возможность представления обыкновенной дроби в виде десятичной. Десятичные дроби и метрическая система мер. Арифметические действия и числовые выражения с обыкновенными и десятичными дробями.

Отношение. Деление в данном отношении. Масштаб, пропорция. Применение пропорций при решении задач.

Понятие процента. Вычисление процента от величины и величины по её проценту. Выражение процентов десятичными дробями. Решение задач на проценты. Выражение отношения величин в процентах.

### **Положительные и отрицательные числа**

Положительные и отрицательные числа. Целые числа. Модуль числа, геометрическая интерпретация модуля числа. Изображение чисел на координатной прямой. Числовые промежутки. Сравнение чисел. Арифметические действия с положительными и отрицательными числами.

Прямоугольная система координат на плоскости. Координаты точки на плоскости, абсцисса и ордината. Построение точек и фигур на координатной плоскости.

### **Буквенные выражения**

Применение букв для записи математических выражений и предложений. Свойства арифметических действий. Буквенные выражения и числовые подстановки. Буквенные равенства, нахождение неизвестного компонента. Формулы, формулы периметра и площади прямоугольника, квадрата, объёма параллелепипеда и куба.

### **Решение текстовых задач**

Решение текстовых задач арифметическим способом. Решение логических задач. Решение задач перебором всех возможных вариантов.

Решение задач, содержащих зависимости, связывающих величины: скорость, время, расстояние, цена, количество, стоимость, производительность, время, объём работы. Единицы измерения: массы, стоимости, расстояния, времени, скорости. Связь между единицами измерения каждой величины.

Решение задач, связанных с отношением, пропорциональностью величин, процентами; решение основных задач на дроби и проценты.



Оценка и прикидка, округление результата. Составление буквенных выражений по условию задачи.

Представление данных с помощью таблиц и диаграмм. Столбчатые диаграммы: чтение и построение. Чтение круговых диаграмм.

### **Наглядная геометрия**

Наглядные представления о фигурах на плоскости: точка, прямая, отрезок, луч, угол, ломаная, многоугольник, четырёхугольник, треугольник, окружность, круг.

Взаимное расположение двух прямых на плоскости, параллельные прямые, перпендикулярные прямые. Измерение расстояний: между двумя точками, от точки до прямой, длина маршрута на квадратной сетке.

Измерение и построение углов с помощью транспортира. Виды треугольников: остроугольный, прямоугольный, тупоугольный, равнобедренный, равносторонний. Четырёхугольник, примеры четырёхугольников. Прямоугольник, квадрат: использование свойств сторон, углов, диагоналей. Изображение геометрических фигур на нелинованной бумаге с использованием циркуля, линейки, угольника, транспортира. Построения на клетчатой бумаге.

Периметр многоугольника. Понятие площади фигуры, единицы измерения площади. Приближённое измерение площади фигур, в том числе на квадратной сетке. Приближённое измерение длины окружности, площади круга.

Симметрия: центральная, осевая и зеркальная симметрии.

Построение симметричных фигур.

Наглядные представления о пространственных фигурах: параллелепипед, куб, призма, пирамида, конус, цилиндр, шар и сфера. Изображение пространственных фигур. Примеры развёрток многогранников, цилиндра и конуса. Создание моделей пространственных фигур (из бумаги, проволоки, пластилина и других материалов).

Понятие объёма, единицы измерения объёма. Объём прямоугольного параллелепипеда, куба.

# ПЛАНИРУЕМЫЕ РЕЗУЛЬТАТЫ ОСВОЕНИЯ ПРОГРАММЫ УЧЕБНОГО КУРСА «МАТЕМАТИКА» НА УРОВНЕ ОСНОВНОГО ОБЩЕГО ОБРАЗОВАНИЯ

## ЛИЧНОСТНЫЕ РЕЗУЛЬТАТЫ

**Личностные результаты** освоения программы учебного курса «Математика» характеризуются:

### **1) патриотическое воспитание:**

проявлением интереса к прошлому и настоящему российской математики, ценностным отношением к достижениям российских математиков и российской математической школы, к использованию этих достижений в других науках и прикладных сферах;

### **2) гражданское и духовно-нравственное воспитание:**

готовностью к выполнению обязанностей гражданина и реализации его прав, представлением о математических основах функционирования различных структур, явлений, процедур гражданского общества (например, выборы, опросы), готовностью к обсуждению этических проблем, связанных с практическим применением достижений науки, осознанием важности морально-этических принципов в деятельности учёного;

### **3) трудовое воспитание:**

установкой на активное участие в решении практических задач математической направленности, осознанием важности математического образования на протяжении всей жизни для успешной профессиональной деятельности и развитием необходимых умений, осознанным выбором и построением индивидуальной траектории образования и жизненных планов с учётом личных интересов и общественных потребностей;

### **4) эстетическое воспитание:**

способностью к эмоциональному и эстетическому восприятию математических объектов, задач, решений, рассуждений, умению видеть математические закономерности в искусстве;

### **5) ценности научного познания:**

ориентацией в деятельности на современную систему научных представлений об основных закономерностях развития человека, природы и общества, пониманием математической науки как сферы человеческой деятельности, этапов её развития и значимости для развития цивилизации, овладением языком математики и математической культурой как средством познания мира, овладением простейшими навыками исследовательской деятельности;

## **б) физическое воспитание, формирование культуры здоровья и эмоционального благополучия:**

готовностью применять математические знания в интересах своего здоровья, ведения здорового образа жизни (здоровое питание, сбалансированный режим занятий и отдыха, регулярная физическая активность), сформированностью навыка рефлексии, признанием своего права на ошибку и такого же права другого человека;

## **7) экологическое воспитание:**

ориентацией на применение математических знаний для решения задач в области сохранности окружающей среды, планирования поступков и оценки их возможных последствий для окружающей среды, осознанием глобального характера экологических проблем и путей их решения;

## **8) адаптация к изменяющимся условиям социальной и природной среды:**

готовностью к действиям в условиях неопределённости, повышению уровня своей компетентности через практическую деятельность, в том числе умение учиться у других людей, приобретать в совместной деятельности новые знания, навыки и компетенции из опыта других;

необходимостью в формировании новых знаний, в том числе формулировать идеи, понятия, гипотезы об объектах и явлениях, в том числе ранее неизвестных, осознавать дефициты собственных знаний и компетентностей, планировать своё развитие;

способностью осознавать стрессовую ситуацию, воспринимать стрессовую ситуацию как вызов, требующий контрмер, корректировать принимаемые решения и действия, формулировать и оценивать риски и последствия, формировать опыт.

## **МЕТАПРЕДМЕТНЫЕ РЕЗУЛЬТАТЫ**

### **Познавательные универсальные учебные действия**

#### **Базовые логические действия:**

- выявлять и характеризовать существенные признаки математических объектов, понятий, отношений между понятиями, формулировать определения понятий, устанавливать существенный признак классификации, основания для обобщения и сравнения, критерии проводимого анализа;
- воспринимать, формулировать и преобразовывать суждения: утвердительные и отрицательные, единичные, частные и общие, условные;

- выявлять математические закономерности, взаимосвязи и противоречия в фактах, данных, наблюдениях и утверждениях, предлагать критерии для выявления закономерностей и противоречий;
- делать выводы с использованием законов логики, дедуктивных и индуктивных умозаключений, умозаключений по аналогии;
- разбирать доказательства математических утверждений (прямые и от противного), проводить самостоятельно несложные доказательства математических фактов, выстраивать аргументацию, приводить примеры и контрпримеры, обосновывать собственные рассуждения;
- выбирать способ решения учебной задачи (сравнивать несколько вариантов решения, выбирать наиболее подходящий с учётом самостоятельно выделенных критериев).

#### **Базовые исследовательские действия:**

- использовать вопросы как исследовательский инструмент познания, формулировать вопросы, фиксирующие противоречие, проблему, самостоятельно устанавливать искомое и данное, формировать гипотезу, аргументировать свою позицию, мнение;
- проводить по самостоятельно составленному плану несложный эксперимент, небольшое исследование по установлению особенностей математического объекта, зависимостей объектов между собой;
- самостоятельно формулировать обобщения и выводы по результатам проведённого наблюдения, исследования, оценивать достоверность полученных результатов, выводов и обобщений;
- прогнозировать возможное развитие процесса, а также выдвигать предположения о его развитии в новых условиях.

#### **Работа с информацией:**

- выявлять недостаточность и избыточность информации, данных, необходимых для решения задачи;
- выбирать, анализировать, систематизировать и интерпретировать информацию различных видов и форм представления;
- выбирать форму представления информации и иллюстрировать решаемые задачи схемами, диаграммами, иной графикой и их комбинациями;
- оценивать надёжность информации по критериям, предложенным учителем или сформулированным самостоятельно.

#### **Коммуникативные универсальные учебные действия:**

- воспринимать и формулировать суждения в соответствии с условиями и целями общения, ясно, точно, грамотно выражать свою точку зрения

- в устных и письменных текстах, давать пояснения по ходу решения задачи, комментировать полученный результат;
- в ходе обсуждения задавать вопросы по существу обсуждаемой темы, проблемы, решаемой задачи, высказывать идеи, нацеленные на поиск решения, сопоставлять свои суждения с суждениями других участников диалога, обнаруживать различие и сходство позиций, в корректной форме формулировать разногласия, свои возражения;
  - представлять результаты решения задачи, эксперимента, исследования, проекта, самостоятельно выбирать формат выступления с учётом задач презентации и особенностей аудитории;
  - понимать и использовать преимущества командной и индивидуальной работы при решении учебных математических задач;
  - принимать цель совместной деятельности, планировать организацию совместной работы, распределять виды работ, договариваться, обсуждать процесс и результат работы, обобщать мнения нескольких людей;
  - участвовать в групповых формах работы (обсуждения, обмен мнениями, мозговые штурмы и другие), выполнять свою часть работы и координировать свои действия с другими членами команды, оценивать качество своего вклада в общий продукт по критериям, сформулированным участниками взаимодействия.

### **Регулятивные универсальные учебные действия**

#### **Самоорганизация:**

- самостоятельно составлять план, алгоритм решения задачи (или его часть), выбирать способ решения с учётом имеющихся ресурсов и собственных возможностей, аргументировать и корректировать варианты решений с учётом новой информации.

#### **Самоконтроль, эмоциональный интеллект:**

- владеть способами самопроверки, самоконтроля процесса и результата решения математической задачи;
- предвидеть трудности, которые могут возникнуть при решении задачи, вносить коррективы в деятельность на основе новых обстоятельств, найденных ошибок, выявленных трудностей;
- оценивать соответствие результата деятельности поставленной цели и условиям, объяснять причины достижения или недостижения цели, находить ошибку, давать оценку приобретённому опыту.

### **ПРЕДМЕТНЫЕ РЕЗУЛЬТАТЫ**

К концу обучения в 5 классе обучающийся получит следующие предметные результаты:

### **Числа и вычисления**

Понимать и правильно употреблять термины, связанные с натуральными числами, обыкновенными и десятичными дробями.

Сравнивать и упорядочивать натуральные числа, сравнивать в простейших случаях обыкновенные дроби, десятичные дроби.

Соотносить точку на координатной (числовой) прямой с соответствующим ей числом и изображать натуральные числа точками на координатной (числовой) прямой.

Выполнять арифметические действия с натуральными числами, с обыкновенными дробями в простейших случаях.

Выполнять проверку, прикидку результата вычислений.

Округлять натуральные числа.

### **Решение текстовых задач**

Решать текстовые задачи арифметическим способом и с помощью организованного конечного перебора всех возможных вариантов.

Решать задачи, содержащие зависимости, связывающие величины: скорость, время, расстояние, цена, количество, стоимость.

Использовать краткие записи, схемы, таблицы, обозначения при решении задач.

Пользоваться основными единицами измерения: цены, массы, расстояния, времени, скорости, выражать одни единицы величины через другие.

Извлекать, анализировать, оценивать информацию, представленную в таблице, на столбчатой диаграмме, интерпретировать представленные данные, использовать данные при решении задач.

### **Наглядная геометрия**

Пользоваться геометрическими понятиями: точка, прямая, отрезок, луч, угол, многоугольник, окружность, круг.

Приводить примеры объектов окружающего мира, имеющих форму изученных геометрических фигур.

Использовать терминологию, связанную с углами: вершина, сторона, с многоугольниками: угол, вершина, сторона, диагональ, с окружностью: радиус, диаметр, центр.

Изображать изученные геометрические фигуры на нелинованной и клетчатой бумаге с помощью циркуля и линейки.

Находить длины отрезков непосредственным измерением с помощью линейки, строить отрезки заданной длины; строить окружность заданного радиуса.

Использовать свойства сторон и углов прямоугольника, квадрата для их построения, вычисления площади и периметра.

Вычислять периметр и площадь квадрата, прямоугольника, фигур, составленных из прямоугольников, в том числе фигур, изображённых на клетчатой бумаге.

Пользоваться основными метрическими единицами измерения длины, площади; выражать одни единицы величины через другие.

Распознавать параллелепипед, куб, использовать терминологию: вершина, ребро, грань, измерения, находить измерения параллелепипеда, куба.

Вычислять объём куба, параллелепипеда по заданным измерениям, пользоваться единицами измерения объёма.

Решать несложные задачи на измерение геометрических величин в практических ситуациях.

К концу обучения в 6 классе обучающийся получит следующие предметные результаты:

#### **Числа и вычисления**

Знать и понимать термины, связанные с различными видами чисел и способами их записи, переходить (если это возможно) от одной формы записи числа к другой.

Сравнивать и упорядочивать целые числа, обыкновенные и десятичные дроби, сравнивать числа одного и разных знаков.

Выполнять, сочетая устные и письменные приёмы, арифметические действия с натуральными и целыми числами, обыкновенными и десятичными дробями, положительными и отрицательными числами.

Вычислять значения числовых выражений, выполнять прикидку и оценку результата вычислений, выполнять преобразования числовых выражений на основе свойств арифметических действий.

Соотносить точку на координатной прямой с соответствующим ей числом и изображать числа точками на координатной прямой, находить модуль числа.

Соотносить точки в прямоугольной системе координат с координатами этой точки.

Округлять целые числа и десятичные дроби, находить приближения чисел.

#### **Числовые и буквенные выражения**

Понимать и употреблять термины, связанные с записью степени числа, находить квадрат и куб числа, вычислять значения числовых выражений, содержащих степени.

Пользоваться признаками делимости, раскладывать натуральные числа на простые множители.

Пользоваться масштабом, составлять пропорции и отношения.

Использовать буквы для обозначения чисел при записи математических выражений, составлять буквенные выражения и формулы, находить значения буквенных выражений, осуществляя необходимые подстановки и преобразования.

Находить неизвестный компонент равенства.

### **Решение текстовых задач**

Решать многошаговые текстовые задачи арифметическим способом.

Решать задачи, связанные с отношением, пропорциональностью величин, процентами, решать три основные задачи на дроби и проценты.

Решать задачи, содержащие зависимости, связывающие величины: скорость, время, расстояние, цена, количество, стоимость, производительность, время, объём работы, используя арифметические действия, оценку, прикидку, пользоваться единицами измерения соответствующих величин.

Составлять буквенные выражения по условию задачи.

Извлекать информацию, представленную в таблицах, на линейной, столбчатой или круговой диаграммах, интерпретировать представленные данные, использовать данные при решении задач.

Представлять информацию с помощью таблиц, линейной и столбчатой диаграмм.

### **Наглядная геометрия**

Приводить примеры объектов окружающего мира, имеющих форму изученных геометрических плоских и пространственных фигур, примеры равных и симметричных фигур.

Изображать с помощью циркуля, линейки, транспортира на нелинованной и клетчатой бумаге изученные плоские геометрические фигуры и конфигурации, симметричные фигуры.

Пользоваться геометрическими понятиями: равенство фигур, симметрия, использовать терминологию, связанную с симметрией: ось симметрии, центр симметрии.

Находить величины углов измерением с помощью транспортира, строить углы заданной величины, пользоваться при решении задач градусной



мерой углов, распознавать на чертежах острый, прямой, развёрнутый и тупой углы.

Вычислять длину ломаной, периметр многоугольника, пользоваться единицами измерения длины, выражать одни единицы измерения длины через другие.

Находить, используя чертёжные инструменты, расстояния: между двумя точками, от точки до прямой, длину пути на квадратной сетке.

Вычислять площадь фигур, составленных из прямоугольников, использовать разбиение на прямоугольники, на равные фигуры, достраивание до прямоугольника, пользоваться основными единицами измерения площади, выражать одни единицы измерения площади через другие.

Распознавать на моделях и изображениях пирамиду, конус, цилиндр, использовать терминологию: вершина, ребро, грань, основание, развёртка.

Изображать на клетчатой бумаге прямоугольный параллелепипед.

Вычислять объём прямоугольного параллелепипеда, куба, пользоваться основными единицами измерения объёма;

Решать несложные задачи на нахождение геометрических величин в практических ситуациях.

## ТЕМАТИЧЕСКОЕ ПЛАНИРОВАНИЕ 5 КЛАСС

№ п/п	Наименование разделов и тем программы	Количество часов			Электронные (цифровые) образовательные ресурсы
		Всего	Контрольные работы	Практические работы	
1	Натуральные числа. Действия с натуральными числами	43	1		Библиотека ЦОК <a href="https://m.edsoo.ru/7f4131ce">https://m.edsoo.ru/7f4131ce</a>
2	Наглядная геометрия. Линии на плоскости	12		2	Библиотека ЦОК <a href="https://m.edsoo.ru/7f4131ce">https://m.edsoo.ru/7f4131ce</a>
3	Обыкновенные дроби	48	1		Библиотека ЦОК <a href="https://m.edsoo.ru/7f4131ce">https://m.edsoo.ru/7f4131ce</a>
4	Наглядная геометрия. Многоугольники	10		1	Библиотека ЦОК <a href="https://m.edsoo.ru/7f4131ce">https://m.edsoo.ru/7f4131ce</a>
5	Десятичные дроби	38	1		Библиотека ЦОК <a href="https://m.edsoo.ru/7f4131ce">https://m.edsoo.ru/7f4131ce</a>
6	Наглядная геометрия. Тела и фигуры в пространстве	9		1	Библиотека ЦОК <a href="https://m.edsoo.ru/7f4131ce">https://m.edsoo.ru/7f4131ce</a>
7	Повторение и обобщение	10	1		Библиотека ЦОК <a href="https://m.edsoo.ru/7f4131ce">https://m.edsoo.ru/7f4131ce</a>
ОБЩЕЕ КОЛИЧЕСТВО ЧАСОВ ПО ПРОГРАММЕ		170	4	4	

**6 КЛАСС**

№ п/п	Наименование разделов и тем программы	Количество часов			Электронные (цифровые) образовательные ресурсы
		Всего	Контрольные работы	Практические работы	
1	Натуральные числа	30	1		Библиотека ЦОК <a href="https://m.edsoo.ru/7f414736">https://m.edsoo.ru/7f414736</a>
2	Наглядная геометрия. Прямые на плоскости	7			Библиотека ЦОК <a href="https://m.edsoo.ru/7f414736">https://m.edsoo.ru/7f414736</a>
3	Дроби	32	1	1	Библиотека ЦОК <a href="https://m.edsoo.ru/7f414736">https://m.edsoo.ru/7f414736</a>
4	Наглядная геометрия. Симметрия	6		1	Библиотека ЦОК <a href="https://m.edsoo.ru/7f414736">https://m.edsoo.ru/7f414736</a>
5	Выражения с буквами	6			Библиотека ЦОК <a href="https://m.edsoo.ru/7f414736">https://m.edsoo.ru/7f414736</a>
6	Наглядная геометрия. Фигуры на плоскости	14	1	1	Библиотека ЦОК <a href="https://m.edsoo.ru/7f414736">https://m.edsoo.ru/7f414736</a>
7	Положительные и отрицательные числа	40	1		Библиотека ЦОК <a href="https://m.edsoo.ru/7f414736">https://m.edsoo.ru/7f414736</a>
8	Представление данных	6		1	Библиотека ЦОК <a href="https://m.edsoo.ru/7f414736">https://m.edsoo.ru/7f414736</a>
9	Наглядная геометрия. Фигуры в пространстве	9		1	Библиотека ЦОК <a href="https://m.edsoo.ru/7f414736">https://m.edsoo.ru/7f414736</a>
10	Повторение, обобщение, систематизация	20	1		Библиотека ЦОК <a href="https://m.edsoo.ru/7f414736">https://m.edsoo.ru/7f414736</a>
ОБЩЕЕ КОЛИЧЕСТВО ЧАСОВ ПО ПРОГРАММЕ		170	5	5	

**ПОУРОЧНОЕ ПЛАНИРОВАНИЕ**  
**5 КЛАСС**

№ п/п	Тема урока	Количество часов			Дата изучения	Электронные цифровые образовательные ресурсы
		Всего	Контрольные работы	Практические работы		
1	Представление Числовой информации в таблицах	1				Библиотека ЦОК <a href="https://m.edsoo.ru/f2a0cc0c">https://m.edsoo.ru/f2a0cc0c</a>
2	Цифры и числа	1				
3	Цифры и числа	1				Библиотека ЦОК <a href="https://m.edsoo.ru/f2a0cafe">https://m.edsoo.ru/f2a0cafe</a>
4	Отрезок, его длина. Ломанная, многоугольник.	1				
5	Отрезок и его длина. Ломаная. Многоугольник	1				Библиотека ЦОК <a href="https://m.edsoo.ru/f2a0e0fc">https://m.edsoo.ru/f2a0e0fc</a>
6	Отрезок и его длина. Ломаная. Многоугольник	1		1		Библиотека ЦОК <a href="https://m.edsoo.ru/f2a0e2a0">https://m.edsoo.ru/f2a0e2a0</a>
7	Плоскость, прямая, луч, угол	1				Библиотека ЦОК <a href="https://m.edsoo.ru/f2a0e426">https://m.edsoo.ru/f2a0e426</a>
8	Плоскость, прямая, луч, угол	1				Библиотека ЦОК <a href="https://m.edsoo.ru/f2a0ce32">https://m.edsoo.ru/f2a0ce32</a>
9	Шкалы и координатная прямая	1				Библиотека ЦОК <a href="https://m.edsoo.ru/f2a0cf54">https://m.edsoo.ru/f2a0cf54</a>
10	Шкалы и координатная прямая	1				Библиотека ЦОК <a href="https://m.edsoo.ru/f2a0d300">https://m.edsoo.ru/f2a0d300</a>
11	Шкалы и координатная прямая	1				Библиотека ЦОК <a href="https://m.edsoo.ru/f2a0d440">https://m.edsoo.ru/f2a0d440</a>

12	Сравнение натуральных чисел	1				
13	Сравнение натуральных чисел	1				Библиотека ЦОК <a href="https://m.edsoo.ru/f2a0eaca">https://m.edsoo.ru/f2a0eaca</a>
14	Представление числовой информации в столбчатых диаграммах	1				Библиотека ЦОК <a href="https://m.edsoo.ru/f2a0f5ba">https://m.edsoo.ru/f2a0f5ba</a>
15	Представление числовой информации в столбчатых диаграммах	1				Библиотека ЦОК <a href="https://m.edsoo.ru/f2a0f704">https://m.edsoo.ru/f2a0f704</a>
16	Контрольная работа № 1 "Натуральные числа и нуль. Шкалы"	1	1			Библиотека ЦОК <a href="https://m.edsoo.ru/f2a0fd8a">https://m.edsoo.ru/f2a0fd8a</a>
17	Действие сложения. Свойства сложения	1				Библиотека ЦОК <a href="https://m.edsoo.ru/f2a1015e">https://m.edsoo.ru/f2a1015e</a>
18	Действие сложения. Свойства сложения	1				Библиотека ЦОК <a href="https://m.edsoo.ru/f2a10c3a">https://m.edsoo.ru/f2a10c3a</a>
19	Действие сложения. Свойства сложения	1				Библиотека ЦОК <a href="https://m.edsoo.ru/f2a10da2">https://m.edsoo.ru/f2a10da2</a>
20	Действие вычитания. Свойства вычитания	1				Библиотека ЦОК <a href="https://m.edsoo.ru/f2a104ec">https://m.edsoo.ru/f2a104ec</a>
21	Действие вычитания. Свойства вычитания	1				
22	Действие вычитания. Свойства вычитания	1				Библиотека ЦОК <a href="https://m.edsoo.ru/f2a0ef3e">https://m.edsoo.ru/f2a0ef3e</a>
23	Контрольная работа № 2 "Сложение и вычитание натуральных чисел"	1	1			
24	Числовые и буквенные	1				

	выражения					
25	Числовые и буквенные выражения	1				
26	Числовые и буквенные выражения	1				Библиотека ЦОК <a href="https://m.edsoo.ru/f2a116b2">https://m.edsoo.ru/f2a116b2</a>
27	Числовые и буквенные выражения	1				
28	Уравнения	1				Библиотека ЦОК <a href="https://m.edsoo.ru/f2a1116c">https://m.edsoo.ru/f2a1116c</a>
29	Уравнения	1				Библиотека ЦОК <a href="https://m.edsoo.ru/f2a114fa">https://m.edsoo.ru/f2a114fa</a>
30	Уравнения	1				Библиотека ЦОК <a href="https://m.edsoo.ru/f2a11a90">https://m.edsoo.ru/f2a11a90</a>
31	Контрольная работа № 3 "Числовые и буквенные выражения. уравнения"	1	1			Библиотека ЦОК <a href="https://m.edsoo.ru/f2a11bb2">https://m.edsoo.ru/f2a11bb2</a>
32	Действие умножения. Свойства умножения	1				Библиотека ЦОК <a href="https://m.edsoo.ru/f2a11806">https://m.edsoo.ru/f2a11806</a>
33	Действие умножения. Свойства умножения	1				Библиотека ЦОК <a href="https://m.edsoo.ru/f2a1196e">https://m.edsoo.ru/f2a1196e</a>
34	Действие умножения. Свойства умножения	1				Библиотека ЦОК <a href="https://m.edsoo.ru/f2a11f18">https://m.edsoo.ru/f2a11f18</a>
35	Действие деления. Свойства деления	1				Библиотека ЦОК <a href="https://m.edsoo.ru/f2a12080">https://m.edsoo.ru/f2a12080</a>
36	Действие деления. Свойства деления	1				Библиотека ЦОК <a href="https://m.edsoo.ru/f2a123fa">https://m.edsoo.ru/f2a123fa</a>
37	Действие деления. Свойства деления	1				Библиотека ЦОК <a href="https://m.edsoo.ru/f2a0f894">https://m.edsoo.ru/f2a0f894</a>

38	Действие деления. Свойства деления	1				Библиотека ЦОК <a href="https://m.edsoo.ru/f2a0f9fc">https://m.edsoo.ru/f2a0f9fc</a>
39	Деление с остатком	1				Библиотека ЦОК <a href="https://m.edsoo.ru/f2a121a2">https://m.edsoo.ru/f2a121a2</a>
40	Деление с остатком	1				Библиотека ЦОК <a href="https://m.edsoo.ru/f2a12558">https://m.edsoo.ru/f2a12558</a>
41	Деление с остатком	1				Библиотека ЦОК <a href="https://m.edsoo.ru/f2a12832">https://m.edsoo.ru/f2a12832</a>
42	Контрольная работа № 4 "Умножение и деление натуральных чисел"	1	1			Библиотека ЦОК <a href="https://m.edsoo.ru/f2a12990">https://m.edsoo.ru/f2a12990</a>
43	Упрощение выражений	1				Библиотека ЦОК <a href="https://m.edsoo.ru/f2a12cba">https://m.edsoo.ru/f2a12cba</a>
44	Упрощение выражений	1				Библиотека ЦОК <a href="https://m.edsoo.ru/f2a0d54e">https://m.edsoo.ru/f2a0d54e</a>
45	Упрощение выражений	1				Библиотека ЦОК <a href="https://m.edsoo.ru/f2a0daee">https://m.edsoo.ru/f2a0daee</a>
46	Упрощение выражений	1				Библиотека ЦОК <a href="https://m.edsoo.ru/f2a0df3a">https://m.edsoo.ru/f2a0df3a</a>
47	Порядок действий в вычислениях	1				Библиотека ЦОК <a href="https://m.edsoo.ru/f2a0d684">https://m.edsoo.ru/f2a0d684</a>
48	Порядок действий в вычислениях	1				
49	Порядок действий в вычислениях	1				Библиотека ЦОК <a href="https://m.edsoo.ru/f2a0d7e2">https://m.edsoo.ru/f2a0d7e2</a>
50	Степень с натуральным показателем	1				Библиотека ЦОК <a href="https://m.edsoo.ru/f2a1302a">https://m.edsoo.ru/f2a1302a</a>
51	Степень с натуральным показателем	1				

52	Делители и кратные	1				Библиотека ЦОК <a href="https://m.edsoo.ru/f2a1319c">https://m.edsoo.ru/f2a1319c</a>
53	Делители и кратные	1				Библиотека ЦОК <a href="https://m.edsoo.ru/f2a132fa">https://m.edsoo.ru/f2a132fa</a>
54	Свойства и признаки делимости	1				Библиотека ЦОК <a href="https://m.edsoo.ru/f2a13476">https://m.edsoo.ru/f2a13476</a>
55	Свойства и признаки делимости	1		0		Библиотека ЦОК <a href="https://m.edsoo.ru/f2a13606">https://m.edsoo.ru/f2a13606</a>
56	Контрольная работа № 5 "Упрощение выражений. Свойства и признаки делимости"	1	1			Библиотека ЦОК <a href="https://m.edsoo.ru/f2a13764">https://m.edsoo.ru/f2a13764</a>
57	Формулы	1				Библиотека ЦОК <a href="https://m.edsoo.ru/f2a13c8c">https://m.edsoo.ru/f2a13c8c</a>
58	Формулы	1				Библиотека ЦОК <a href="https://m.edsoo.ru/f2a14146">https://m.edsoo.ru/f2a14146</a>
59	Площадь. Формула площади прямоугольника	1				Библиотека ЦОК <a href="https://m.edsoo.ru/f2a153f2">https://m.edsoo.ru/f2a153f2</a>
60	Площадь. Формула площади прямоугольника	1				Библиотека ЦОК <a href="https://m.edsoo.ru/f2a15582">https://m.edsoo.ru/f2a15582</a>
61	Единицы измерения площадей	1				Библиотека ЦОК <a href="https://m.edsoo.ru/f2a143e4">https://m.edsoo.ru/f2a143e4</a>
62	Единицы измерения площадей	1				Библиотека ЦОК <a href="https://m.edsoo.ru/f2a1451a">https://m.edsoo.ru/f2a1451a</a>
63	Прямоугольный параллелепипед	1				Библиотека ЦОК <a href="https://m.edsoo.ru/f2a1463c">https://m.edsoo.ru/f2a1463c</a>
64	Объёмы. Объём прямоугольного параллелепипеда	1				Библиотека ЦОК <a href="https://m.edsoo.ru/f2a1475e">https://m.edsoo.ru/f2a1475e</a>
65	Объёмы. Объём прямоугольного	1		1		Библиотека ЦОК



	параллелепипеда				<a href="https://m.edsoo.ru/f2a14c90">https://m.edsoo.ru/f2a14c90</a>
66	Объёмы. Объём прямоугольного параллелепипеда	1			Библиотека ЦОК <a href="https://m.edsoo.ru/f2a14de4">https://m.edsoo.ru/f2a14de4</a>
67	Контрольная работа № 6 "Площади и объёмы"	1	1		
68	Окружность, круг, шар, цилиндр	1			Библиотека ЦОК <a href="https://m.edsoo.ru/f2a14f74">https://m.edsoo.ru/f2a14f74</a>
69	Окружность, круг, шар, цилиндр	1			Библиотека ЦОК <a href="https://m.edsoo.ru/f2a151f4">https://m.edsoo.ru/f2a151f4</a>
70	Доли и дроби. Изображение дробей на координатной прямой	1			
71	Доли и дроби. Изображение дробей на координатной прямой	1			
72	Доли и дроби. Изображение дробей на координатной прямой	1			Библиотека ЦОК <a href="https://m.edsoo.ru/f2a17cc4">https://m.edsoo.ru/f2a17cc4</a>
73	Доли и дроби. Изображение дробей на координатной прямой	1			Библиотека ЦОК <a href="https://m.edsoo.ru/f2a17e54">https://m.edsoo.ru/f2a17e54</a>
74	Сравнение дробей	1			Библиотека ЦОК <a href="https://m.edsoo.ru/f2a1802a">https://m.edsoo.ru/f2a1802a</a>
75	Сравнение дробей	1			Библиотека ЦОК <a href="https://m.edsoo.ru/f2a181ce">https://m.edsoo.ru/f2a181ce</a>
76	Сравнение дробей	1			Библиотека ЦОК <a href="https://m.edsoo.ru/f2a1835e">https://m.edsoo.ru/f2a1835e</a>
77	Правильные и неправильные дроби	1			
78	Правильные и неправильные дроби	1			
79	Контрольная работа № 7	1	1		

	"Обыкновенные дроби"				
80	Сложение и вычитание дробей с одинаковыми знаменателями	1			Библиотека ЦОК <a href="https://m.edsoo.ru/f2a1592e">https://m.edsoo.ru/f2a1592e</a>
81	Сложение и вычитание дробей с одинаковыми знаменателями	1			Библиотека ЦОК <a href="https://m.edsoo.ru/f2a15a5a">https://m.edsoo.ru/f2a15a5a</a>
82	Сложение и вычитание дробей с одинаковыми знаменателями	1			Библиотека ЦОК <a href="https://m.edsoo.ru/f2a15b68">https://m.edsoo.ru/f2a15b68</a>
83	Деление натуральных чисел и дроби	1			Библиотека ЦОК <a href="https://m.edsoo.ru/f2a15e2e">https://m.edsoo.ru/f2a15e2e</a>
84	Деление натуральных чисел и дроби	1			Библиотека ЦОК <a href="https://m.edsoo.ru/f2a184e4">https://m.edsoo.ru/f2a184e4</a>
85	Смешанные числа	1			Библиотека ЦОК <a href="https://m.edsoo.ru/f2a18692">https://m.edsoo.ru/f2a18692</a>
86	Смешанные числа	1			Библиотека ЦОК <a href="https://m.edsoo.ru/f2a18a20">https://m.edsoo.ru/f2a18a20</a>
87	Сложение и вычитание смешанных чисел	1			Библиотека ЦОК <a href="https://m.edsoo.ru/f2a18b56">https://m.edsoo.ru/f2a18b56</a>
88	Сложение и вычитание смешанных чисел	1			Библиотека ЦОК <a href="https://m.edsoo.ru/f2a19088">https://m.edsoo.ru/f2a19088</a>
89	Контрольная работа № 8 "Сложение и вычитание обыкновенных дробей. Смешанные числа"	1	1		Библиотека ЦОК <a href="https://m.edsoo.ru/f2a19560">https://m.edsoo.ru/f2a19560</a>
90	Основное свойство дроби	1			Библиотека ЦОК <a href="https://m.edsoo.ru/f2a196a0">https://m.edsoo.ru/f2a196a0</a>
91	Сокращение дробей	1			Библиотека ЦОК <a href="https://m.edsoo.ru/f2a198da">https://m.edsoo.ru/f2a198da</a>
92	Сокращение дробей	1			Библиотека ЦОК

					<a href="https://m.edsoo.ru/f2a181ce">https://m.edsoo.ru/f2a181ce</a>
93	Приведение дробей к общему знаменателю	1			Библиотека ЦОК <a href="https://m.edsoo.ru/f2a1835e">https://m.edsoo.ru/f2a1835e</a>
94	Приведение дробей к общему знаменателю	1			Библиотека ЦОК <a href="https://m.edsoo.ru/f2a18c5a">https://m.edsoo.ru/f2a18c5a</a>
95	Приведение дробей к общему знаменателю	1			Библиотека ЦОК <a href="https://m.edsoo.ru/f2a18e76">https://m.edsoo.ru/f2a18e76</a>
96	Сравнение, сложение и вычитание дробей с разными знаменателями	1			Библиотека ЦОК <a href="https://m.edsoo.ru/f2a18f7a">https://m.edsoo.ru/f2a18f7a</a>
97	Сравнение, сложение и вычитание дробей с разными знаменателями	1			Библиотека ЦОК <a href="https://m.edsoo.ru/f2a199f2">https://m.edsoo.ru/f2a199f2</a>
98	Сравнение, сложение и вычитание дробей с разными знаменателями	1			Библиотека ЦОК <a href="https://m.edsoo.ru/f2a19c2c">https://m.edsoo.ru/f2a19c2c</a>
99	Сравнение, сложение и вычитание дробей с разными знаменателями	1			Библиотека ЦОК <a href="https://m.edsoo.ru/f2a1a1d6">https://m.edsoo.ru/f2a1a1d6</a>
100	Сравнение, сложение и вычитание дробей с разными знаменателями	1			Библиотека ЦОК <a href="https://m.edsoo.ru/f2a1a2ee">https://m.edsoo.ru/f2a1a2ee</a>
101	Контрольная работа № 9 "Сравнение, сложение и вычитание дробей с разными знаменателями"	1	1		Библиотека ЦОК <a href="https://m.edsoo.ru/f2a1a3fc">https://m.edsoo.ru/f2a1a3fc</a>
102	Умножения дробей	1			
103	Умножения дробей	1			Библиотека ЦОК

					<a href="https://m.edsoo.ru/f2a1a51e">https://m.edsoo.ru/f2a1a51e</a>
104	Нахождение части целого	1			Библиотека ЦОК <a href="https://m.edsoo.ru/f2a16ae0">https://m.edsoo.ru/f2a16ae0</a>
105	Нахождение части целого	1			Библиотека ЦОК <a href="https://m.edsoo.ru/f2a16c7a">https://m.edsoo.ru/f2a16c7a</a>
106	Нахождение части целого	1			Библиотека ЦОК <a href="https://m.edsoo.ru/f2a16e1e">https://m.edsoo.ru/f2a16e1e</a>
107	Нахождение части целого	1			Библиотека ЦОК <a href="https://m.edsoo.ru/f2a16194">https://m.edsoo.ru/f2a16194</a>
108	Деление дробей	1			
109	Деление дробей	1			Библиотека ЦОК <a href="https://m.edsoo.ru/f2a16fe0">https://m.edsoo.ru/f2a16fe0</a>
110	Нахождение целого по его части	1			Библиотека ЦОК <a href="https://m.edsoo.ru/f2a17184">https://m.edsoo.ru/f2a17184</a>
111	Нахождение целого по его части	1			Библиотека ЦОК <a href="https://m.edsoo.ru/f2a17328">https://m.edsoo.ru/f2a17328</a>
112	Нахождение целого по его части	1			Библиотека ЦОК <a href="https://m.edsoo.ru/f2a1691e">https://m.edsoo.ru/f2a1691e</a>
113	Нахождение целого по его части	1			
114	Контрольная работа № 10 "Умножение и деление обыкновенных дробей"	1	1		Библиотека ЦОК <a href="https://m.edsoo.ru/f2a1b55e">https://m.edsoo.ru/f2a1b55e</a>
115	Десятичная запись дробей	1			Библиотека ЦОК <a href="https://m.edsoo.ru/f2a1b87e">https://m.edsoo.ru/f2a1b87e</a>
116	Десятичная запись дробей	1			Библиотека ЦОК <a href="https://m.edsoo.ru/f2a1bcfc">https://m.edsoo.ru/f2a1bcfc</a>
117	Сравнение десятичных дробей	1			Библиотека ЦОК <a href="https://m.edsoo.ru/f2a1c49a">https://m.edsoo.ru/f2a1c49a</a>

118	Сравнение десятичных дробей	1				Библиотека ЦОК <a href="https://m.edsoo.ru/f2a1c63e">https://m.edsoo.ru/f2a1c63e</a>
119	Сравнение десятичных дробей	1				Библиотека ЦОК <a href="https://m.edsoo.ru/f2a1cb02">https://m.edsoo.ru/f2a1cb02</a>
120	Сложение и вычитание десятичных дробей	1				Библиотека ЦОК <a href="https://m.edsoo.ru/f2a1cc2e">https://m.edsoo.ru/f2a1cc2e</a>
121	Сложение и вычитание десятичных дробей	1				
122	Сложение и вычитание десятичных дробей	1				Библиотека ЦОК <a href="https://m.edsoo.ru/f2a1ce4a">https://m.edsoo.ru/f2a1ce4a</a>
123	Сложение и вычитание десятичных дробей	1				Библиотека ЦОК <a href="https://m.edsoo.ru/f2a1cf62">https://m.edsoo.ru/f2a1cf62</a>
124	Сложение и вычитание десятичных дробей	1				Библиотека ЦОК <a href="https://m.edsoo.ru/f2a1d174">https://m.edsoo.ru/f2a1d174</a>
125	Округление чисел. Прикидка	1				Библиотека ЦОК <a href="https://m.edsoo.ru/f2a1d516">https://m.edsoo.ru/f2a1d516</a>
126	Округление чисел. Прикидка	1				Библиотека ЦОК <a href="https://m.edsoo.ru/f2a1d64c">https://m.edsoo.ru/f2a1d64c</a>
127	Контрольная работа № 11 " Сравнение, сложение и вычитание десятичных дробей"	1	1			Библиотека ЦОК <a href="https://m.edsoo.ru/f2a1d750">https://m.edsoo.ru/f2a1d750</a>
128	Умножение десятичной дроби на натуральное число	1				Библиотека ЦОК <a href="https://m.edsoo.ru/f2a1d85e">https://m.edsoo.ru/f2a1d85e</a>
129	Умножение десятичной дроби на натуральное число	1				Библиотека ЦОК <a href="https://m.edsoo.ru/f2a1d962">https://m.edsoo.ru/f2a1d962</a>
130	Умножение десятичной дроби на натуральное число	1				Библиотека ЦОК <a href="https://m.edsoo.ru/f2a1da7a">https://m.edsoo.ru/f2a1da7a</a>
131	Деление десятичной дроби на	1				Библиотека ЦОК

	натуральное число				<a href="https://m.edsoo.ru/f2a1db88">https://m.edsoo.ru/f2a1db88</a>
132	Деление десятичной дроби на натуральное число	1			Библиотека ЦОК <a href="https://m.edsoo.ru/f2a1e01a">https://m.edsoo.ru/f2a1e01a</a>
133	Деление десятичной дроби на натуральное число	1			Библиотека ЦОК <a href="https://m.edsoo.ru/f2a1e150">https://m.edsoo.ru/f2a1e150</a>
134	Деление десятичной дроби на натуральное число	1			Библиотека ЦОК <a href="https://m.edsoo.ru/f2a1e268">https://m.edsoo.ru/f2a1e268</a>
135	Деление десятичной дроби на натуральное число	1			Библиотека ЦОК <a href="https://m.edsoo.ru/f2a1e3da">https://m.edsoo.ru/f2a1e3da</a>
136	Умножение на десятичную дробь	1			Библиотека ЦОК <a href="https://m.edsoo.ru/f2a1e4f2">https://m.edsoo.ru/f2a1e4f2</a>
137	Умножение на десятичную дробь	1			Библиотека ЦОК <a href="https://m.edsoo.ru/f2a1e4f2">https://m.edsoo.ru/f2a1e4f2</a>
138	Умножение на десятичную дробь	1			Библиотека ЦОК <a href="https://m.edsoo.ru/f2a1e5f6">https://m.edsoo.ru/f2a1e5f6</a>
139	Умножение на десятичную дробь	1			Библиотека ЦОК <a href="https://m.edsoo.ru/f2a1e704">https://m.edsoo.ru/f2a1e704</a>
140	Умножение на десятичную дробь	1			
141	Деление на десятичную дробь	1			Библиотека ЦОК <a href="https://m.edsoo.ru/f2a1e826">https://m.edsoo.ru/f2a1e826</a>
142	Деление на десятичную дробь	1			Библиотека ЦОК <a href="https://m.edsoo.ru/f2a1eb50">https://m.edsoo.ru/f2a1eb50</a>
143	Деление на десятичную дробь	1			Библиотека ЦОК <a href="https://m.edsoo.ru/f2a1ec68">https://m.edsoo.ru/f2a1ec68</a>
144	Деление на десятичную дробь	1			
145	Деление на десятичную дробь	1			Библиотека ЦОК <a href="https://m.edsoo.ru/f2a1ed8a">https://m.edsoo.ru/f2a1ed8a</a>
146	Деление на десятичную дробь	1			Библиотека ЦОК

						<a href="https://m.edsoo.ru/f2a1ef10">https://m.edsoo.ru/f2a1ef10</a>
147	Деление на десятичную дробь	1				Библиотека ЦОК <a href="https://m.edsoo.ru/f2a1f028">https://m.edsoo.ru/f2a1f028</a>
148	Контрольная работа № 12 "Умножение и деление десятичных дробей"	1	1			Библиотека ЦОК <a href="https://m.edsoo.ru/f2a1f136">https://m.edsoo.ru/f2a1f136</a>
149	Калькулятор	1				
150	Калькулятор	1				
151	Виды углов. Чертежный треугольник	1				Библиотека ЦОК <a href="https://m.edsoo.ru/f2a1f23a">https://m.edsoo.ru/f2a1f23a</a>
152	Виды углов. Чертежный треугольник	1				Библиотека ЦОК <a href="https://m.edsoo.ru/f2a1a69a">https://m.edsoo.ru/f2a1a69a</a>
153	Виды углов. Чертежный треугольник	1				Библиотека ЦОК <a href="https://m.edsoo.ru/f2a1ad2a">https://m.edsoo.ru/f2a1ad2a</a>
154	Виды углов. Чертежный треугольник	1				Библиотека ЦОК <a href="https://m.edsoo.ru/f2a1a802">https://m.edsoo.ru/f2a1a802</a>
155	Измерение углов. Транспортир	1				Библиотека ЦОК <a href="https://m.edsoo.ru/f2a1a924">https://m.edsoo.ru/f2a1a924</a>
156	Измерение углов. Транспортир	1		1		Библиотека ЦОК <a href="https://m.edsoo.ru/f2a1aef6">https://m.edsoo.ru/f2a1aef6</a>
157	Измерение углов. Транспортир	1				Библиотека ЦОК <a href="https://m.edsoo.ru/f2a1b09a">https://m.edsoo.ru/f2a1b09a</a>
158	Измерение углов. Транспортир	1				Библиотека ЦОК <a href="https://m.edsoo.ru/f2a1b248">https://m.edsoo.ru/f2a1b248</a>
159	Контрольная работа № 13 "Инструменты для вычислений и измерений"	1	1			
160	Итоговое повторение курса	1				

	математики 5 класса					
161	Итоговое повторение курса математики 5 класса	1				Библиотека ЦОК <a href="https://m.edsoo.ru/f2a1f76c">https://m.edsoo.ru/f2a1f76c</a>
162	Итоговое повторение курса математики 5 класса	1				Библиотека ЦОК <a href="https://m.edsoo.ru/f2a1f924">https://m.edsoo.ru/f2a1f924</a>
163	Итоговое повторение курса математики 5 класса	1				Библиотека ЦОК <a href="https://m.edsoo.ru/f2a1faaa">https://m.edsoo.ru/f2a1faaa</a>
164	Итоговое повторение курса математики 5 класса	1				Библиотека ЦОК <a href="https://m.edsoo.ru/f2a1fc08">https://m.edsoo.ru/f2a1fc08</a>
165	Итоговое повторение курса математики 5 класса	1				Библиотека ЦОК <a href="https://m.edsoo.ru/f2a1feec">https://m.edsoo.ru/f2a1feec</a>
166	Итоговое повторение курса математики 5 класса	1				Библиотека ЦОК <a href="https://m.edsoo.ru/f2a200a4">https://m.edsoo.ru/f2a200a4</a>
167	Итоговая контрольная работа	1	1			
168	Итоговое повторение курса математики 5 класса	1				Библиотека ЦОК <a href="https://m.edsoo.ru/f2a201f8">https://m.edsoo.ru/f2a201f8</a>
169	Итоговое повторение курса математики 5 класса	1				Библиотека ЦОК <a href="https://m.edsoo.ru/f2a20388">https://m.edsoo.ru/f2a20388</a>
170	Итоговое повторение курса математики 5 класса	1				Библиотека ЦОК <a href="https://m.edsoo.ru/f2a2069e">https://m.edsoo.ru/f2a2069e</a>
ОБЩЕЕ КОЛИЧЕСТВО ЧАСОВ ПО ПРОГРАММЕ		170	14	3		



## 6 КЛАСС

№ п/п	Тема урока	Количество часов		Дата изучения	Электронные цифровые образовательные ресурсы
		Всего	Контрольные работы		
1	Повторение курса математики 5 класса	1			Библиотека ЦОК <a href="https://m.edsoo.ru/f2a208ec">https://m.edsoo.ru/f2a208ec</a>
2	Повторение курса математики 5 класса	1			Библиотека ЦОК <a href="https://m.edsoo.ru/f2a20aea">https://m.edsoo.ru/f2a20aea</a>
3	Повторение курса математики 5 класса	1			Библиотека ЦОК <a href="https://m.edsoo.ru/f2a2140e">https://m.edsoo.ru/f2a2140e</a>
4	Повторение курса математики 5 класса	1			Библиотека ЦОК <a href="https://m.edsoo.ru/f2a21580">https://m.edsoo.ru/f2a21580</a>
5	Среднее арифметическое	1			Библиотека ЦОК <a href="https://m.edsoo.ru/f2a216de">https://m.edsoo.ru/f2a216de</a>
6	Среднее арифметическое	1			Библиотека ЦОК <a href="https://m.edsoo.ru/f2a2180a">https://m.edsoo.ru/f2a2180a</a>
7	Среднее арифметическое	1			Библиотека ЦОК <a href="https://m.edsoo.ru/f2a20c48">https://m.edsoo.ru/f2a20c48</a>
8	Проценты	1			Библиотека ЦОК <a href="https://m.edsoo.ru/f2a20d6a">https://m.edsoo.ru/f2a20d6a</a>
9	Проценты	1			
10	Проценты	1			
11	Проценты	1			
12	Представление числовой информации в круговых диаграммах	1			
13	Представление числовой информации в	1			Библиотека ЦОК

	круговых диаграммах				<a href="https://m.edsoo.ru/f2a21274">https://m.edsoo.ru/f2a21274</a>
14	Представление числовой информации в круговых диаграммах	1			
15	Виды треугольников	1			
16	Виды треугольников	1			Библиотека ЦОК <a href="https://m.edsoo.ru/f2a22a3e">https://m.edsoo.ru/f2a22a3e</a>
17	Понятие множества	1			Библиотека ЦОК <a href="https://m.edsoo.ru/f2a22b9c">https://m.edsoo.ru/f2a22b9c</a>
18	Понятие множества	1			Библиотека ЦОК <a href="https://m.edsoo.ru/f2a2340c">https://m.edsoo.ru/f2a2340c</a>
19	Контрольная работа № 1 по теме "Вычисления и построения"	1	1		
20	Разложение числа на простые множители	1			
21	Разложение числа на простые множители	1			
22	Наибольший общий делитель. Взаимно простые числа	1			Библиотека ЦОК <a href="https://m.edsoo.ru/f2a22d2c">https://m.edsoo.ru/f2a22d2c</a>
23	Наибольший общий делитель. Взаимно простые числа	1			Библиотека ЦОК <a href="https://m.edsoo.ru/f2a23254">https://m.edsoo.ru/f2a23254</a>
24	Наибольший общий делитель. Взаимно простые числа	1			
25	Наименьшее общее кратное натуральных чисел	1			Библиотека ЦОК <a href="https://m.edsoo.ru/f2a24104">https://m.edsoo.ru/f2a24104</a>
26	Наименьшее общее кратное натуральных чисел	1			Библиотека ЦОК <a href="https://m.edsoo.ru/f2a21e90">https://m.edsoo.ru/f2a21e90</a>
27	Наименьшее общее кратное натуральных чисел	1			Библиотека ЦОК <a href="https://m.edsoo.ru/f2a2226e">https://m.edsoo.ru/f2a2226e</a>
28	Наименьшее общее кратное натуральных чисел	1			Библиотека ЦОК <a href="https://m.edsoo.ru/f2a22412">https://m.edsoo.ru/f2a22412</a>

29	Приведение дробей к наименьшему общему знаменателю	1			Библиотека ЦОК <a href="https://m.edsoo.ru/f2a226e2">https://m.edsoo.ru/f2a226e2</a>
30	Приведение дробей к наименьшему общему знаменателю	1			Библиотека ЦОК <a href="https://m.edsoo.ru/f2a228a4">https://m.edsoo.ru/f2a228a4</a>
31	Приведение дробей к наименьшему общему знаменателю	1			Библиотека ЦОК <a href="https://m.edsoo.ru/f2a242a8">https://m.edsoo.ru/f2a242a8</a>
32	Приведение дробей к наименьшему общему знаменателю	1			Библиотека ЦОК <a href="https://m.edsoo.ru/f2a24442">https://m.edsoo.ru/f2a24442</a>
33	Сравнение, сложение и вычитание обыкновенных дробей	1			Библиотека ЦОК <a href="https://m.edsoo.ru/f2a24596">https://m.edsoo.ru/f2a24596</a>
34	Сравнение, сложение и вычитание обыкновенных дробей	1			Библиотека ЦОК <a href="https://m.edsoo.ru/f2a248d4">https://m.edsoo.ru/f2a248d4</a>
35	Сравнение, сложение и вычитание обыкновенных дробей	1			Библиотека ЦОК <a href="https://m.edsoo.ru/f2a24a32">https://m.edsoo.ru/f2a24a32</a>
36	Сравнение, сложение и вычитание обыкновенных дробей	1			Библиотека ЦОК <a href="https://m.edsoo.ru/f2a24776">https://m.edsoo.ru/f2a24776</a>
37	Сравнение, сложение и вычитание обыкновенных дробей	1			
38	Сравнение, сложение и вычитание обыкновенных дробей	1			Библиотека ЦОК <a href="https://m.edsoo.ru/f2a24eb0">https://m.edsoo.ru/f2a24eb0</a>
39	Контрольная работа № 2 по теме "Сравнение, сложение и вычитание обыкновенных дробей"	1	1		Библиотека ЦОК <a href="https://m.edsoo.ru/f2a261fc">https://m.edsoo.ru/f2a261fc</a>
40	Действие сложения и вычитания смешанных чисел	1			Библиотека ЦОК <a href="https://m.edsoo.ru/f2a26670">https://m.edsoo.ru/f2a26670</a>
41	Действие сложения и вычитания смешанных чисел	1			Библиотека ЦОК <a href="https://m.edsoo.ru/f2a26936">https://m.edsoo.ru/f2a26936</a>
42	Действие сложения и вычитания	1			Библиотека ЦОК

	смешанных чисел				<a href="https://m.edsoo.ru/f2a26ab2">https://m.edsoo.ru/f2a26ab2</a>
43	Действие сложения и вычитания смешанных чисел	1			Библиотека ЦОК <a href="https://m.edsoo.ru/f2a2721e">https://m.edsoo.ru/f2a2721e</a>
44	Действие сложения и вычитания смешанных чисел	1			Библиотека ЦОК <a href="https://m.edsoo.ru/f2a2749e">https://m.edsoo.ru/f2a2749e</a>
45	Действие сложения и вычитания смешанных чисел	1			Библиотека ЦОК <a href="https://m.edsoo.ru/f2a275ac">https://m.edsoo.ru/f2a275ac</a>
46	Действие сложения и вычитания смешанных чисел	1			Библиотека ЦОК <a href="https://m.edsoo.ru/f2a2638c">https://m.edsoo.ru/f2a2638c</a>
47	Действие сложения и вычитания смешанных чисел	1			
48	Контрольная работа № 3 по теме "Сложение и вычитание смешанных чисел"	1	1		Библиотека ЦОК <a href="https://m.edsoo.ru/f2a276c4">https://m.edsoo.ru/f2a276c4</a>
49	Действие умножения смешанных чисел	1			Библиотека ЦОК <a href="https://m.edsoo.ru/f2a277dc">https://m.edsoo.ru/f2a277dc</a>
50	Действие умножения смешанных чисел	1			Библиотека ЦОК <a href="https://m.edsoo.ru/f2a27d40">https://m.edsoo.ru/f2a27d40</a>
51	Действие умножения смешанных чисел	1			Библиотека ЦОК <a href="https://m.edsoo.ru/f2a27ec6">https://m.edsoo.ru/f2a27ec6</a>
52	Действие умножения смешанных чисел	1			Библиотека ЦОК <a href="https://m.edsoo.ru/f2a27c00">https://m.edsoo.ru/f2a27c00</a>
53	Нахождение дроби от числа	1			Библиотека ЦОК <a href="https://m.edsoo.ru/f2a282c2">https://m.edsoo.ru/f2a282c2</a>
54	Нахождение дроби от числа	1			
55	Нахождение дроби от числа	1			Библиотека ЦОК <a href="https://m.edsoo.ru/f2a28448">https://m.edsoo.ru/f2a28448</a>
56	Нахождение дроби от числа	1			

57	Применение распределительного свойства умножения	1			Библиотека ЦОК <a href="https://m.edsoo.ru/f2a28a7e">https://m.edsoo.ru/f2a28a7e</a>
58	Применение распределительного свойства умножения	1			Библиотека ЦОК <a href="https://m.edsoo.ru/f2a28c22">https://m.edsoo.ru/f2a28c22</a>
59	Применение распределительного свойства умножения	1			Библиотека ЦОК <a href="https://m.edsoo.ru/f2a28d76">https://m.edsoo.ru/f2a28d76</a>
60	Применение распределительного свойства умножения	1			Библиотека ЦОК <a href="https://m.edsoo.ru/f2a28efc">https://m.edsoo.ru/f2a28efc</a>
61	Применение распределительного свойства умножения	1			Библиотека ЦОК <a href="https://m.edsoo.ru/f2a29064">https://m.edsoo.ru/f2a29064</a>
62	Контрольная работа № 4 по теме "Умножение смешанных чисел. нахождение дроби от числа"	1	1		Библиотека ЦОК <a href="https://m.edsoo.ru/f2a291e0">https://m.edsoo.ru/f2a291e0</a>
63	Действие деления смешанных чисел	1			
64	Действие деления смешанных чисел	1			
65	Действие деления смешанных чисел	1			Библиотека ЦОК <a href="https://m.edsoo.ru/f2a26512">https://m.edsoo.ru/f2a26512</a>
66	Действие деления смешанных чисел	1			Библиотека ЦОК <a href="https://m.edsoo.ru/f2a2818c">https://m.edsoo.ru/f2a2818c</a>
67	Действие деления смешанных чисел	1			Библиотека ЦОК <a href="https://m.edsoo.ru/f2a29546">https://m.edsoo.ru/f2a29546</a>
68	Нахождение числа по его дроби	1			Библиотека ЦОК <a href="https://m.edsoo.ru/f2a29a46">https://m.edsoo.ru/f2a29a46</a>
69	Нахождение числа по его дроби	1			Библиотека ЦОК <a href="https://m.edsoo.ru/f2a29d34">https://m.edsoo.ru/f2a29d34</a>
70	Нахождение числа по его дроби	1			Библиотека ЦОК <a href="https://m.edsoo.ru/f2a29bea">https://m.edsoo.ru/f2a29bea</a>
71	Нахождение числа по его дроби	1			Библиотека ЦОК

					<a href="https://m.edsoo.ru/f2a2509a">https://m.edsoo.ru/f2a2509a</a>
72	Дробные выражения	1			Библиотека ЦОК <a href="https://m.edsoo.ru/f2a25428">https://m.edsoo.ru/f2a25428</a>
73	Дробные выражения	1			Библиотека ЦОК <a href="https://m.edsoo.ru/f2a252ca">https://m.edsoo.ru/f2a252ca</a>
74	Дробные выражения	1			Библиотека ЦОК <a href="https://m.edsoo.ru/f2a257fc">https://m.edsoo.ru/f2a257fc</a>
75	Контрольная работа № 5 по теме " Деление смешанных чисел. Дробные выражения"	1	1		Библиотека ЦОК <a href="https://m.edsoo.ru/f2a2598c">https://m.edsoo.ru/f2a2598c</a>
76	Отношения	1			Библиотека ЦОК <a href="https://m.edsoo.ru/f2a25ae0">https://m.edsoo.ru/f2a25ae0</a>
77	Отношения	1			Библиотека ЦОК <a href="https://m.edsoo.ru/f2a2b274">https://m.edsoo.ru/f2a2b274</a>
78	Отношения	1			Библиотека ЦОК <a href="https://m.edsoo.ru/f2a2b972">https://m.edsoo.ru/f2a2b972</a>
79	Пропорции	1			Библиотека ЦОК <a href="https://m.edsoo.ru/f2a2bada">https://m.edsoo.ru/f2a2bada</a>
80	Пропорции	1			Библиотека ЦОК <a href="https://m.edsoo.ru/f2a2bbe8">https://m.edsoo.ru/f2a2bbe8</a>
81	Пропорции	1			Библиотека ЦОК <a href="https://m.edsoo.ru/f2a2bd14">https://m.edsoo.ru/f2a2bd14</a>
82	Прямая и обратная пропорциональные зависимости	1			Библиотека ЦОК <a href="https://m.edsoo.ru/f2a2be40">https://m.edsoo.ru/f2a2be40</a>
83	Прямая и обратная пропорциональные зависимости	1			Библиотека ЦОК <a href="https://m.edsoo.ru/f2a2a19e">https://m.edsoo.ru/f2a2a19e</a>
84	Прямая и обратная пропорциональные зависимости	1			Библиотека ЦОК <a href="https://m.edsoo.ru/f2a2a2f2">https://m.edsoo.ru/f2a2a2f2</a>

85	Прямая и обратная пропорциональные зависимости	1			
86	Контрольная работа № 6 по теме "Прямая и обратная пропорциональные зависимости"	1	1		Библиотека ЦОК <a href="https://m.edsoo.ru/f2a2a75c">https://m.edsoo.ru/f2a2a75c</a>
87	Масштаб	1			Библиотека ЦОК <a href="https://m.edsoo.ru/f2a2ab94">https://m.edsoo.ru/f2a2ab94</a>
88	Масштаб	1			Библиотека ЦОК <a href="https://m.edsoo.ru/f2a29eb0">https://m.edsoo.ru/f2a29eb0</a>
89	Симметрия	1			
90	Симметрия	1			
91	Длина окружности и площадь круга. Шар	1			
92	Длина окружности и площадь круга. Шар	1			
93	Длина окружности и площадь круга. Шар	1			
94	Контрольная работа № 7 по теме "Масштаб. Длина окружности и площадь круга"	1	1		
95	Положительные и отрицательные числа	1			Библиотека ЦОК <a href="https://m.edsoo.ru/f2a2ae8c">https://m.edsoo.ru/f2a2ae8c</a>
96	Положительные и отрицательные числа	1			
97	Положительные и отрицательные числа	1			Библиотека ЦОК <a href="https://m.edsoo.ru/f2a2bf6c">https://m.edsoo.ru/f2a2bf6c</a>
98	Противоположные числа	1			Библиотека ЦОК <a href="https://m.edsoo.ru/f2a2c07a">https://m.edsoo.ru/f2a2c07a</a>
99	Противоположные числа	1			Библиотека ЦОК <a href="https://m.edsoo.ru/f2a2c17e">https://m.edsoo.ru/f2a2c17e</a>
100	Модуль числа	1			Библиотека ЦОК <a href="https://m.edsoo.ru/f2a2c886">https://m.edsoo.ru/f2a2c886</a>

101	Модуль числа	1			Библиотека ЦОК <a href="https://m.edsoo.ru/f2a2ca3e">https://m.edsoo.ru/f2a2ca3e</a>
102	Сравнение положительных и отрицательных чисел	1			Библиотека ЦОК <a href="https://m.edsoo.ru/f2a2cba6">https://m.edsoo.ru/f2a2cba6</a>
103	Сравнение положительных и отрицательных чисел	1			
104	Сравнение положительных и отрицательных чисел	1			
105	Изменение величин	1			
106	Изменение величин	1			
107	Контрольная работа №8 «Положительные и отрицательные числа».	1	1		
108	Сложение положительных и отрицательных чисел с помощью координатной прямой	1			Библиотека ЦОК <a href="https://m.edsoo.ru/f2a2ce30">https://m.edsoo.ru/f2a2ce30</a>
109	Сложение положительных и отрицательных чисел с помощью координатной прямой	1			Библиотека ЦОК <a href="https://m.edsoo.ru/f2a2cf48">https://m.edsoo.ru/f2a2cf48</a>
110	Сложение отрицательных чисел	1			
111	Сложение отрицательных чисел	1			
112	Сложение чисел с разными знаками	1			
113	Сложение чисел с разными знаками	1			Библиотека ЦОК <a href="https://m.edsoo.ru/f2a2d830">https://m.edsoo.ru/f2a2d830</a>
114	Сложение чисел с разными знаками	1			Библиотека ЦОК <a href="https://m.edsoo.ru/f2a2d984">https://m.edsoo.ru/f2a2d984</a>
115	Действие вычитания	1			Библиотека ЦОК <a href="https://m.edsoo.ru/f2a2dab0">https://m.edsoo.ru/f2a2dab0</a>
116	Действие вычитания	1			Библиотека ЦОК



					<a href="https://m.edsoo.ru/f2a2ddee">https://m.edsoo.ru/f2a2ddee</a>
117	Действие вычитания	1			Библиотека ЦОК <a href="https://m.edsoo.ru/f2a2defc">https://m.edsoo.ru/f2a2defc</a>
118	Контрольная работа №9 «Сложение и вычитание положительных и отрицательных чисел».	1	1		Библиотека ЦОК <a href="https://m.edsoo.ru/f2a2e384">https://m.edsoo.ru/f2a2e384</a>
119	Действие умножения	1			Библиотека ЦОК <a href="https://m.edsoo.ru/f2a2e5f0">https://m.edsoo.ru/f2a2e5f0</a>
120	Действие умножения	1			Библиотека ЦОК <a href="https://m.edsoo.ru/f2a2e762">https://m.edsoo.ru/f2a2e762</a>
121	Действие умножения	1			Библиотека ЦОК <a href="https://m.edsoo.ru/f2a2eb90">https://m.edsoo.ru/f2a2eb90</a>
122	Действие деления	1			Библиотека ЦОК <a href="https://m.edsoo.ru/f2a2ecf8">https://m.edsoo.ru/f2a2ecf8</a>
123	Действие деления	1			Библиотека ЦОК <a href="https://m.edsoo.ru/f2a2ee10">https://m.edsoo.ru/f2a2ee10</a>
124	Действие деления	1			Библиотека ЦОК <a href="https://m.edsoo.ru/f2a2f248">https://m.edsoo.ru/f2a2f248</a>
125	Рациональные числа	1			
126	Рациональные числа	1			
127	Свойства действий с рациональными числами	1			
128	Свойства действий с рациональными числами	1			
129	Контрольная работа №10 «Умножение и деление отрицательных и положительных чисел»	1	1		
130	Раскрытие скобок	1			

131	Раскрытие скобок	1			
132	Коэффициент	1			Библиотека ЦОК <a href="https://m.edsoo.ru/f2a3035a">https://m.edsoo.ru/f2a3035a</a>
133	Коэффициент	1			Библиотека ЦОК <a href="https://m.edsoo.ru/f2a304c2">https://m.edsoo.ru/f2a304c2</a>
134	Подобные слагаемые	1			Библиотека ЦОК <a href="https://m.edsoo.ru/f2a305e4">https://m.edsoo.ru/f2a305e4</a>
135	Подобные слагаемые	1			Библиотека ЦОК <a href="https://m.edsoo.ru/f2a30706">https://m.edsoo.ru/f2a30706</a>
136	Подобные слагаемые	1			
137	Подобные слагаемые	1			Библиотека ЦОК <a href="https://m.edsoo.ru/f2a30ca6">https://m.edsoo.ru/f2a30ca6</a>
138	Контрольная работа №11 «Раскрытие скобок. Подобные слагаемые»	1	1		Библиотека ЦОК <a href="https://m.edsoo.ru/f2a311d8">https://m.edsoo.ru/f2a311d8</a>
139	Решение уравнений	1			Библиотека ЦОК <a href="https://m.edsoo.ru/f2a3178c">https://m.edsoo.ru/f2a3178c</a>
140	Решение уравнений	1			Библиотека ЦОК <a href="https://m.edsoo.ru/f2a318ae">https://m.edsoo.ru/f2a318ae</a>
141	Решение уравнений	1			
142	Решение уравнений	1			
143	Решение уравнений	1			Библиотека ЦОК <a href="https://m.edsoo.ru/f2a319c6">https://m.edsoo.ru/f2a319c6</a>
144	Решение уравнений	1			Библиотека ЦОК <a href="https://m.edsoo.ru/f2a31afc">https://m.edsoo.ru/f2a31afc</a>
145	Контрольная работа №12 «Решение уравнений»	1	1		Библиотека ЦОК <a href="https://m.edsoo.ru/f2a3206a">https://m.edsoo.ru/f2a3206a</a>
146	Перпендикулярные прямые	1			
147	Перпендикулярные прямые	1			

148	Параллельные прямые	1			Библиотека ЦОК <a href="https://m.edsoo.ru/f2a3252e">https://m.edsoo.ru/f2a3252e</a>
149	Параллельные прямые	1			Библиотека ЦОК <a href="https://m.edsoo.ru/f2a321c8">https://m.edsoo.ru/f2a321c8</a>
150	Координатная плоскость	1			Библиотека ЦОК <a href="https://m.edsoo.ru/f2a3234e">https://m.edsoo.ru/f2a3234e</a>
151	Координатная плоскость	1			
152	Координатная плоскость	1			Библиотека ЦОК <a href="https://m.edsoo.ru/f2a328f8">https://m.edsoo.ru/f2a328f8</a>
153	Представление числовой информации на графиках	1			Библиотека ЦОК <a href="https://m.edsoo.ru/f2a32a9c">https://m.edsoo.ru/f2a32a9c</a>
154	Представление числовой информации на графиках	1			Библиотека ЦОК <a href="https://m.edsoo.ru/f2a32bd2">https://m.edsoo.ru/f2a32bd2</a>
155	Представление числовой информации на графиках	1			Библиотека ЦОК <a href="https://m.edsoo.ru/f2a3312c">https://m.edsoo.ru/f2a3312c</a>
156	Контрольная работа №13 «Координаты на плоскости»	1	1		Библиотека ЦОК <a href="https://m.edsoo.ru/f2a33352">https://m.edsoo.ru/f2a33352</a>
157	Повторение основных понятий и методов курсов 5 и 6 классов, обобщение и систематизация знаний	1			Библиотека ЦОК <a href="https://m.edsoo.ru/f2a33596">https://m.edsoo.ru/f2a33596</a>
158	Повторение основных понятий и методов курсов 5 и 6 классов, обобщение и систематизация знаний	1			Библиотека ЦОК <a href="https://m.edsoo.ru/f2a33780">https://m.edsoo.ru/f2a33780</a>
159	Повторение основных понятий и методов курсов 5 и 6 классов, обобщение и систематизация знаний	1			Библиотека ЦОК <a href="https://m.edsoo.ru/f2a338b6">https://m.edsoo.ru/f2a338b6</a>
160	Повторение основных понятий и методов курсов 5 и 6 классов, обобщение и	1			Библиотека ЦОК <a href="https://m.edsoo.ru/f2a339ce">https://m.edsoo.ru/f2a339ce</a>

	систематизация знаний				
161	Повторение основных понятий и методов курсов 5 и 6 классов, обобщение и систематизация знаний	1			Библиотека ЦОК <a href="https://m.edsoo.ru/f2a33ad2">https://m.edsoo.ru/f2a33ad2</a>
162	Повторение основных понятий и методов курсов 5 и 6 классов, обобщение и систематизация знаний	1			Библиотека ЦОК <a href="https://m.edsoo.ru/f2a33bd6">https://m.edsoo.ru/f2a33bd6</a>
163	Повторение основных понятий и методов курсов 5 и 6 классов, обобщение и систематизация знаний	1			Библиотека ЦОК <a href="https://m.edsoo.ru/f2a33f46">https://m.edsoo.ru/f2a33f46</a>
164	Повторение основных понятий и методов курсов 5 и 6 классов, обобщение и систематизация знаний	1			Библиотека ЦОК <a href="https://m.edsoo.ru/f2a340b8">https://m.edsoo.ru/f2a340b8</a>
165	Повторение основных понятий и методов курсов 5 и 6 классов, обобщение и систематизация знаний	1			Библиотека ЦОК <a href="https://m.edsoo.ru/f2a3420c">https://m.edsoo.ru/f2a3420c</a>
166	Повторение основных понятий и методов курсов 5 и 6 классов, обобщение и систематизация знаний	1			Библиотека ЦОК <a href="https://m.edsoo.ru/f2a3432e">https://m.edsoo.ru/f2a3432e</a>
167	Повторение основных понятий и методов курсов 5 и 6 классов, обобщение и систематизация знаний	1			Библиотека ЦОК <a href="https://m.edsoo.ru/f2a34478">https://m.edsoo.ru/f2a34478</a>
168	Итоговая контрольная работа	1	1		
169	Повторение основных понятий и методов курсов 5 и 6 классов, обобщение и систематизация знаний	1			Библиотека ЦОК <a href="https://m.edsoo.ru/f2a3482e">https://m.edsoo.ru/f2a3482e</a>
170	Повторение основных понятий и методов курсов 5 и 6 классов, обобщение и	1			Библиотека ЦОК <a href="https://m.edsoo.ru/f2a34950">https://m.edsoo.ru/f2a34950</a>

	систематизация знаний				
ОБЩЕЕ КОЛИЧЕСТВО ЧАСОВ ПО ПРОГРАММЕ		170	14		

**УЧЕБНО-МЕТОДИЧЕСКОЕ ОБЕСПЕЧЕНИЕ  
ОБРАЗОВАТЕЛЬНОГО ПРОЦЕССА  
ОБЯЗАТЕЛЬНЫЕ УЧЕБНЫЕ МАТЕРИАЛЫ ДЛЯ УЧЕНИКА**

**МЕТОДИЧЕСКИЕ МАТЕРИАЛЫ ДЛЯ УЧИТЕЛЯ**

**ЦИФРОВЫЕ ОБРАЗОВАТЕЛЬНЫЕ РЕСУРСЫ И РЕСУРСЫ СЕТИ  
ИНТЕРНЕТ**

**МУНИЦИПАЛЬНОЕ БЮДЖЕТНОЕ  
ОБЩЕОБРАЗОВАТЕЛЬНОЕ УЧРЕЖДЕНИЕ  
«СРЕДНЯЯ ОБЩЕОБРАЗОВАТЕЛЬНАЯ ШКОЛА № 15»  
(МБОУ СОШ № 15)**


---

**Рассмотрено**  
на заседании методического совета  
протокол № 1  
от 31.08.2023 г.

  
О.В.Федулова

---

**Утверждаю**  
Приказ № 251/О от 01 сентября 2023 г.  
Директор МБОУ СОШ № 15

  
В.В. Сухоруков

---

**РАБОЧАЯ ПРОГРАММА  
ПО РОДНОЙ ЛИТЕРАТУРЕ (РУССКОЙ)  
5-9 КЛАССЫ  
НА 2023 - 2028 УЧЕБНЫЙ ГОД**

город Мичуринск 2023

## Пояснительная записка

Рабочая программа учебного курса «Родная литература» для 5-9 классов разработана в соответствии с требованиями федерального государственного образовательного стандарта основного общего образования (далее – ФГОС ООО) на основании Приказа от 23.12.2014 №1644 МО и Н РФ «О внесении изменений в приказ Министерства образования и науки Российской Федерации от 17 декабря 2010г №1897 «Об утверждении федерального государственного стандарта основного общего образования»; с учётом требований Федерального закона от 29 декабря 2012г.№273-ФЗ «Об образовании в Российской Федерации»; «Концепции преподавания русского языка и литературы», утверждённой распоряжением Правительства Российской Федерации от 09.04.2016г. №637;»Концепции программы поддержки детского и юношеского чтения в Российской Федерации», утверждённой Правительством Российской Федерации от 03.06.2017 №1155.

Данная программа конкретизирует содержание Стандарта, даёт распределение учебных часов по разделам курса, последовательность изучения тем и разделов с учётом межпредметных и внутрипредметных связей, логики учебного процесса, возрастных особенностей учащихся

**Цель программы:** воспитание уважительного и бережного отношения к родной литературе как величайшей духовной- нравственной и культурной ценности русского народа.

### **Задачи:**

- формирование способности понимать и эстетически воспринимать произведения родной литературы;
- обогащение духовного мира учащихся путём приобщения их к нравственным ценностям и художественному многообразию родной литературы, к отдельным её произведениям;
- приобщение к литературному наследию своего народа;
- формирование причастности к свершениям и традициям своего народа, осознание исторической преемственности поколений, своей ответственности за сохранение культуры народа;
- формирование умения актуализировать в художественных текстах родной литературы лично значимые образы, темы и проблемы, учитывать исторический, историко-культурный контекст и контекст творчества писателя в процессе анализа художественного литературного произведения;
- обогащение активного и потенциального словарного запаса, развитие у обучающихся культуры владения родным языком во всей полноте его функциональных возможностей в соответствии с нормами устной и письменной речи, правилами речевого этикета.

**Объект изучения в учебном процессе** - литературное произведение в его жанрово-родовой и историко-культурной специфике.

Постижение произведения происходит в процессе системной деятельности школьников, как организуемой педагогом, так и самостоятельной, направленной на освоение навыков



культуры чтения (вслух, про себя, по ролям; чтения аналитического, выборочного, комментированного, сопоставительного и др.) и базовых навыков творческого и академического письма, последовательно формирующихся на уроках родной литературы.

### **Общая характеристика учебного курса**

ФГОС ООО признаёт приоритетной духовно-нравственную ценность литературы для школьника – будущего гражданина своей страны, любящего свой народ и уважающего его традиции, язык и культуру. Изучение родной литературы играет ведущую роль в процессах воспитания личности, развития её нравственных качеств и творческих способностей, в сохранении и развитии национальных традиций и исторической преемственности поколений. Родная литература как культурный символ России, высшая форма существования российской духовности и языка в качестве школьного предмета посредством воздействия на эстетические чувства воспитывает в человеке патриотизм, чувства исторической памяти, принадлежности к культуре, народу и всему человечеству.

**Содержание программы** каждого класса включает в себя произведения (или фрагменты из произведений) родной литературы, помогающие школьнику осмыслить её непреходящую историко-культурную и нравственно-ценностную роль. Критерии отбора художественных произведений для изучения: высокая художественная ценность, гуманистическая направленность, позитивное влияние на личность ученика, соответствие задачам его развития и возрастным особенностям, культурно-исторические традиции.

### **Место учебного курса «Родная литература»**

Учебный предмет «Родная литература» как часть образовательной области «Родной язык и литература» тесно связан с предметом «Родной язык». Родная литература является одним из основных источников обогащения речи учащихся, формирования их речевой культуры и коммуникативных навыков. Изучение языка художественных произведений способствует пониманию учащимися эстетической функции слова, овладению ими стилистически окрашенной родной речью.

Программа учебного предмета «Родная литература» предназначена для изучения в 5-9 классах и рассчитана на 17 часов:

<i>Класс</i>	<i>Количество часов</i>	
	<i>в неделю</i>	<i>в год</i>
5	0,5	17
6	0,5	17
7	0,5	17
8	0,5	17
9	0,5	17
<b>Итого</b>	<b>2,5</b>	<b>85</b>

Форма организации образовательного процесса – классно-урочная: традиционные уроки (усвоение новых знаний, закрепление изученного, повторительно-обобщающий урок, комбинированный урок, урок контроля знаний, урок развития речи); нестандартные уроки: зачёт, семинар.

Виды и формы контроля:

- письменный ответ на вопрос;
- выразительное чтение (чтение наизусть);
- сочинение на литературоведческую тему;
- проект

## ПЛАНИРУЕМЫЕ РЕЗУЛЬТАТЫ ОСВОЕНИЯ УЧЕБНОГО ПРЕДМЕТА «РОДНАЯ ЛИТЕРАТУРА (РУССКАЯ)»

**Личностные результаты освоения программы по учебному предмету «Родная литература (русская)» отражают:**

- осознание обучающимися российской гражданской идентичности, своей этнической принадлежности; проявление патриотизма, уважения к Отечеству, прошлому и настоящему многонационального народа России; чувство ответственности и долга перед Родиной; понимание гуманистических, демократических и традиционных ценностей многонационального российского общества;
- способность и готовность обучающихся к саморазвитию и самообразованию на основе мотивации к обучению и познанию, уважительное отношение к труду;
- формирование целостного мировоззрения, соответствующего современному уровню развития науки и общественной практики, учитывающего социальное, культурное, языковое, духовное многообразие современного мира;
- осознанное, уважительное и доброжелательное отношение к другому человеку, его мнению, мировоззрению, культуре, языку, вере, гражданской позиции, к истории, культуре, религии, традициям, языкам, ценностям народов России и народов мира;
- развитие эстетического сознания через освоение художественного наследия народов России и мира творческой деятельности эстетического характера; осознание значимости художественной культуры народов России и стран мира;
- способность и готовность вести диалог с другими людьми и достигать в нем взаимопонимания; готовность к совместной деятельности, активное участие в коллективных учебно-исследовательских, проектных и других творческих работах;
- неприятие любых нарушений социальных (в том числе моральных и правовых) норм; ориентация на моральные ценности и нормы в ситуациях нравственного выбора; оценочное отношение к своему поведению и поступкам, а также к поведению и поступкам других.

**Метапредметные результаты освоения программы по учебному предмету «Родная литература (русская)» отражают сформированность универсальных учебных действий: регулятивных, познавательных, коммуникативных.**

### **Регулятивные УУД:**

- умение самостоятельно определять цели своего обучения, ставить и формулировать для себя новые задачи в учебе и познавательной деятельности, самостоятельно планировать пути достижения целей, в том числе альтернативные, осознанно выбирать наиболее эффективные способы решения учебных и познавательных задач;
- умение соотносить свои действия с планируемыми результатами, осуществлять контроль своей деятельности в процессе достижения результата, определять способы действий в рамках предложенных условий и требований, корректировать свои действия в соответствии с изменяющейся ситуацией; оценивать правильность выполнения учебной задачи, собственные возможности ее решения;
- владение основами самоконтроля, самооценки, принятия решений и осуществления осознанного выбора в учебной и познавательной деятельности.

### **Познавательные УУД:**

- умение определять понятия, создавать обобщения, устанавливать аналогии, классифицировать, самостоятельно выбирать основания и критерии для классификации, устанавливать причинно-следственные связи, строить логическое рассуждение, умозаключение (индуктивное, дедуктивное и по аналогии) и делать выводы;
- умение создавать, применять и преобразовывать знаки и символы, модели и схемы для решения учебных и познавательных задач;
- навыки смыслового чтения.

### **Коммуникативные УУД**

- умение организовывать учебное сотрудничество и совместную деятельность с учителем и сверстниками; работать индивидуально и в группе: находить общее решение и разрешать конфликты на основе согласования позиций и учета интересов; формулировать, аргументировать и отстаивать свое мнение;
- умение осознанно использовать речевые средства в соответствии с задачей коммуникации для выражения своих чувств, мыслей и потребностей; владеть устной и письменной речью, монологической контекстной речью;
- формирование и развитие компетентности в области использования информационно-коммуникационных технологий; развитие мотивации к овладению культурой активного пользования словарями и другими поисковыми системами.

**Предметные результаты освоения программы по учебному предмету «Родная литература (русская)» отражают:**

- понимание значимости родной русской литературы для вхождения в культурно-языковое пространство своего народа; осознание коммуникативно-эстетических возможностей родного русского языка на основе изучения выдающихся произведений родной русской литературы;
- проявление ценностного отношения к родной русской литературе как хранительнице культуры русского народа, ответственности за сохранение национальной культуры, приобщение к литературному наследию русского народа в контексте единого исторического и культурного пространства России, диалога культур всех народов Российской Федерации и мира;
- понимание наиболее ярко воплотивших национальную специфику русской литературы и культуры произведений русских писателей, в том числе современных авторов, продолжающих в своём творчестве национальные традиции русской литературы;
- осмысление ключевых для национального сознания культурных и нравственных смыслов, проявляющихся в русском культурном пространстве и на основе многоаспектного диалога с культурами народов России и мира;
- развитие представлений о богатстве русской литературы и культуры в контексте культур народов России и всего человечества; понимание их сходства и различий с русскими традициями и укладом; развитие способности понимать литературные художественные произведения, отражающие разные этнокультурные традиции;
- овладение различными способами постижения смыслов, заложенных в произведениях родной русской литературы, и создание собственных текстов, содержащих суждения и оценки по поводу прочитанного;
- применение опыта общения с произведениями родной русской литературы в повседневной жизни и проектной учебной деятельности, в речевом самосовершенствовании; умение формировать и обогащать собственный круг чтения;
- накопление опыта планирования собственного досугового чтения произведений родной русской литературы, определения и обоснования своих читательских предпочтений; формирование потребности в систематическом чтении как средстве познания мира и себя в этом мире, гармонизации отношений человека и общества.

В программу учебного предмета «Родная литература (русская)» вводится большое количество *произведений современных авторов*, продолжающих в своём творчестве *национальные традиции русской литературы и культуры*, но более близких и понятных современному школьнику, чем классика.

Проблемно-тематические блоки объединяют произведения в соответствии с выделенными **сквозными линиями** (например, *родные просторы – русский лес – берёза*).

Внутри проблемно-тематических блоков произведений выделяются отдельные **подтемы**, связанные с национально-культурной спецификой русских *традиций, быта и нравов* (например, *праздники русского мира, Масленица, блины* и т. п.).

В каждом тематическом блоке выделяются **ключевые слова**, которые позволяют на различном литературно-художественном материале показать, как важные для национального сознания понятия проявляются в культурном пространстве на протяжении длительного времени – вплоть до наших дней (например, *сила духа, доброта, милосердие*).

В отдельные тематические блоки программы вводятся литературные произведения, включающие в сферу выделяемых национально-специфических явлений образы и мотивы, отражённые средствами других видов искусства: живописи, музыки, кино, театра. Это позволяет прослеживать связи между ними (**диалог искусств** в русской культуре).

В соответствии с указанными общими принципами формирования содержания курса родной русской литературы в программе выделяются **три содержательные линии** (три проблемно-тематических блока):

- **«Россия – родина моя»;**
- **«Русские традиции»;**
- **«Русский характер – русская душа».**

Каждая содержательная линия предусматривает вариативный компонент содержания курса родной русской литературы, разработка которого предполагает обращение к литературе народов России и мира в целях выявления национально-специфического и общего в произведениях, близких по тематике и проблематике.

В вариативную часть содержания курса включены прежде всего произведения наиболее крупных национальных писателей, внёсших значительный вклад в развитие мировой художественной литературы и писавших как на русском, так и на родном языке.

### ***Предметные результаты освоения программы по учебному предмету «Родная литература (русская)» по годам обучения***

#### **Первый год обучения. 5 класс**

- формирование умения выделять проблематику русских народных и литературных сказок, пословиц и поговорок как основу для развития представлений о нравственном идеале русского народа в контексте диалога культур с другими народами

России; осмысление ключевых для русского национального сознания культурных и нравственных смыслов в произведениях о Москве как столице России и о русском лесе;

- формирование представлений о богатстве русской литературы и культуры в контексте культур народов России; русские национальные традиции в рождественских произведениях и произведениях о семейных ценностях;

- формирование начальных представлений о русском национальном характере, его парадоксах и загадках русской души в произведениях о защите Родины в Отечественной войне 1812 года, о проблемах подростков и о своеобразии русского языка и родной речи;

- развитие умений давать смысловой анализ фольклорного и литературного текста на основе наводящих вопросов; под руководством учителя создавать элементарные историко-культурные комментарии и собственные тексты интерпретирующего характера в формате ответа на вопрос, сопоставлять произведения словесного искусства с произведениями других искусств и учиться отбирать произведения для самостоятельного чтения; формирование начальных представлений о проектно-исследовательской деятельности и оформлении ее результатов, начальных умений работы с разными источниками информации.

#### **Второй год обучения. 6 класс**

- развитие умения выделять проблематику русских былин и былинных сюжетов в фольклоре и русской литературе для развития представлений о нравственном идеале русского народа в контексте героического эпоса разных народов, устанавливать связи между ними на уровне тематики, проблематики, образов; осмысление ключевых для русского национального сознания культурных и нравственных смыслов в произведениях о русском севере и русской зиме;

- развитие представлений о богатстве русской литературы и культуры в контексте культур народов России; русские национальные традиции в произведениях о русской масленице, о родном крае и русском доме;

- развитие представлений о русском национальном характере, его парадоксах и загадках русской души в произведениях о защите Родины в Крымской войне, об оптимизме и взаимопомощи как основных чертах русского человека, реальности и мечтах в книгах о подростках и о богатстве русского языка и родной речи;

- развитие умений давать смысловой анализ фольклорного и литературного текста на основе наводящих вопросов или по предложенному плану; создавать краткие историко-культурные комментарии и собственные тексты интерпретирующего характера в формате ответа на вопрос, анализа поэтического текста, характеристики героя; под

руководством учителя сопоставлять произведения словесного искусства с произведениями других искусств; самостоятельно отбирать произведения для внеклассного чтения; развитие начальных умений самостоятельной проектно-исследовательской деятельности и оформления ее результатов, работы с разными источниками информации и овладения простейшими способами её обработки и презентации.

### **Третий год обучения. 7 класс**

- развитие умения выделять проблематику и понимать эстетическое своеобразие русских народных песен (исторических и лирических), выявлять фольклорные сюжеты и мотивы в русской литературе для развития представлений о нравственном идеале русского народа; осмысление ключевых для русского национального сознания культурных и нравственных смыслов в произведениях о сибирском крае и русском поле;

- развитие представлений о богатстве русской литературы и культуры в контексте культур народов России; русские национальные традиции в произведениях о православном праздновании Пасхи и о русских умельцах и мастерах;

- развитие представлений о русском национальном характере, истоках русского патриотизма и героизма в произведениях о защите Родины; о загадках русской души; взрослых проблемах, которые приходится решать подросткам; об уникальности русского языка и родной речи;

- развитие умений давать смысловой анализ фольклорного и литературного текста по предложенному плану и воспринимать художественный текст как послание автора читателю, современнику и потомку; создавать историко-культурные комментарии и собственные тексты интерпретирующего характера в формате сравнительной характеристики героев, ответа на проблемный вопрос; под руководством учителя сопоставлять произведения словесного искусства с произведениями других искусств; самостоятельно отбирать произведения для внеклассного чтения; развитие умений самостоятельной проектно-исследовательской деятельности и оформления ее результатов, навыков работы с разными источниками информации и овладения основными способами её обработки и презентации.

### **Четвёртый год обучения. 8 класс**

- развитие умения выделять проблематику и понимать эстетическое своеобразие произведений о легендарных героях земли русской для развития представлений о нравственных идеалах русского народа; осмысление ключевых для

русского национального сознания культурных и нравственных смыслов в произведениях о Золотом кольце России и великой русской реке Волге;

- развитие представлений о богатстве русской литературы и культуры в контексте культур народов России; русские национальные традиции в произведениях о православном праздновании Троицы и о родстве душ русских людей;

- развитие представлений о русском национальном характере в произведениях о войне; о русском человеке как хранителе национального сознания; трудной поре взросления; о языке русской поэзии;

- развитие умений давать смысловой и идейно-эстетический анализ фольклорного и литературного текста самостоятельно и воспринимать художественный текст как послание автора читателю, современнику и потомку; создавать развернутые историко-культурные комментарии и собственные тексты интерпретирующего характера в формате анализа эпизода, ответа на проблемный вопрос; самостоятельно сопоставлять произведения словесного искусства с произведениями других искусств; самостоятельно отбирать произведения для внеклассного чтения; развитие умений самостоятельной проектно-исследовательской деятельности и оформления ее результатов, навыков работы с разными источниками информации и овладения основными способами её обработки и презентации.

#### **Пятый год обучения. 9 класс**

- развитие умения выделять проблематику и понимать эстетическое своеобразие произведений разных жанров и эпох об Отечественной войне 1812 года для развития представлений о нравственных идеалах русского народа; осмысление ключевых для русского национального сознания культурных и нравственных смыслов в произведениях об образе Петербурга и российской степи в русской литературе;

- развитие представлений о богатстве русской литературы и культуры в контексте культур народов России; русские национальные традиции в произведениях об августовских Спасях и о родительском доме как вечной ценности;

- развитие представлений о русском национальном характере в произведениях о Великой Отечественной войне; о судьбах русских эмигрантов в литературе Русского Зарубежья; о нравственных проблемах в книгах о прощании с детством;

- развитие умений осознанно воспринимать художественное произведение в единстве формы и содержания, устанавливать поле собственных читательских ассоциаций, давать самостоятельный смысловой и идейно-эстетический анализ художественного текста; создавать развернутые историко-культурные комментарии и собственные тексты интерпретирующего характера в различных форматах;



самостоятельно сопоставлять произведения словесного искусства и его воплощение в других искусствах; самостоятельно отбирать произведения для внеклассного чтения, определяя для себя актуальную и перспективную цели чтения художественной литературы; развитие умений самостоятельной проектно-исследовательской деятельности и оформления ее результатов, навыков работы с разными источниками информации и овладения различными способами её обработки и презентации.

## СОДЕРЖАНИЕ УЧЕБНОГО ПРЕДМЕТА «РОДНАЯ ЛИТЕРАТУРА (РУССКАЯ)»

### Первый год обучения (17 ч)

#### 5 КЛАСС

### РАЗДЕЛ 1. РОССИЯ – РОДИНА МОЯ (8ч)

#### Преданья старины глубокой

Малые жанры фольклора.

**Пословицы и поговорки** о Родине, России, русском народе.

Русские народные и литературные сказки.

**Сказка** «Лиса и медведь» (русская народная сказка).

**К. Г. Паустовский.** «Дремучий медведь».

#### Города земли русской

Москва в произведениях русских писателей

**А. С. Пушкин.** «На тихих берегах Москвы...»

**М. Ю. Лермонтов.** «Москва, Москва!.. люблю тебя как сын...»

**Л. Н. Мартынов.** «Красные ворота».

**А. П. Чехов.** «В Москве на Трубной площади».

#### Родные просторы

Русский лес

**И. С. Соколов-Микитов.** «Русский лес».

**А. В. Кольцов.** «Лес».

**В. А. Рождественский.** «Берёза».

**В. А. Солоухин.** «Седьмую ночь без перерыва...»

### РАЗДЕЛ 2. РУССКИЕ ТРАДИЦИИ (7 ч)

#### Праздники русского мира

Рождество

**Б. Л. Пастернак.** «Рождественская звезда» (фрагмент).

**В. Д. Берестов.** «Перед Рождеством».

**А. И. Куприн.** «Бедный принц».

**И. А. Ильин.** «Рождественское письмо».

### **Тепло родного дома**

Семейные ценности

**И. А. Крылов.** «Дерево».

**И. А. Бунин.** «Снежный бык».

**В. И. Белов.** «Скворцы».

## **РАЗДЕЛ 3. РУССКИЙ ХАРАКТЕР – РУССКАЯ ДУША (2ч)**

### **Не до ордена – была бы Родина**

Отечественная война 1812 года

**Ф. Н. Глинка.** «Авангардная песнь».

**Д. В. Давыдов.** «Партизан» (отрывок).

### **Загадки русской души**

Парадоксы русского характера

**К. Г. Паустовский.** «Похождения жука-носорога» (солдатская сказка).

**Ю. Я. Яковлев.** «Сыновья Пешеходова».

### **О ваших ровесниках**

Школьные контрольные

**К. И. Чуковский.** «Серебряный герб» (фрагмент).

**А. А. Гиваргизов.** «Контрольный диктант».

### **Лишь слову жизнь дана**

Родной язык, родная речь

**И. А. Бунин.** «Слово».

**В. Г. Гордейчев.** «Родная речь».

## Второй год обучения (17 ч)

### 6 КЛАСС

#### РАЗДЕЛ 1. РОССИЯ – РОДИНА МОЯ (7 ч)

##### Преданья старины глубокой (2 ч)

Русские былины: богатыри и богатырство

**Былина** «Илья Муромец и Святогор».

**И. А. Бунин.** «Святогор и Илья».

**М. М. Пришвин.** «Певец былин».

##### Города земли русской (3 ч)

Русский Север: Архангельск в русской литературе

**С. Г. Писахов.** «Морожены песни» (из книги «Ледяна колокольня»).

**Б. В. Шергин.** «Детство в Архангельске», «Миша Ласкин» (главы из книги «Поморские были и сказания»).

##### Родные просторы (2 ч)

Стихи русских поэтов о зиме

**И. С. Никитин.** «Встреча Зимы».

**А. А. Блок.** «Снег да снег. Всю избу занесло...»

**Н. М. Рубцов.** «Первый снег».

По мотивам русских сказок о зиме

**Е. Л. Шварц.** «Два брата».

#### РАЗДЕЛ 2. РУССКИЕ ТРАДИЦИИ (5 ч)

##### Праздники русского мира (2 ч)

Масленица

**М. Ю. Лермонтов.** «Посреди небесных тел...»

**А. Д. Дементьев.** «Прощёное воскресенье».

**А. П. Чехов.** «Блины».

**Тэффи.** «Блины».

##### Тепло родного дома (3 ч)

Всюду родимую Русь узнаю

**В. А. Рождественский.** «Русская природа».

**К. Г. Паустовский.** «Заботливый цветок».

**Ю. В. Бондарев.** «Поздним вечером».

#### РАЗДЕЛ 3. РУССКИЙ ХАРАКТЕР – РУССКАЯ ДУША (5 ч)

## **Не до ордена – была бы Родина (2 ч)**

Оборона Севастополя

**А. Н. Апухтин.** «Солдатская песня о Севастополе».

**А. А. Фет.** «Севастопольское братское кладбище».

**Рюрик Ивнев.** «Севастополь».

## **Загадки русской души (1 ч)**

Чудеса нужно делать своими руками

**Ф. И. Тютчев.** «Чему бы жизнь нас ни учила...»

**Н. С. Лесков.** «Неразменный рубль».

## **О ваших ровесниках (1 ч)**

Реальность и мечты

**Р. П. Погодин.** «Кирпичные острова» (рассказы «Как я с ним познакомился», «Кирпичные острова»).

## **Лишь слову жизнь дана (1 ч)**

На русском дышим языке

**К. Д. Бальмонт.** «Русский язык».

**Ю. П. Мориц.** «Язык обид – язык не русский...»

## **Третий год обучения (17 ч)**

### **7 КЛАСС**

## **РАЗДЕЛ 1. РОССИЯ – РОДИНА МОЯ (5 ч)**

### **Преданья старины глубокой (2 ч)**

Русские народные песни: исторические и лирические

«На заре то было, братцы, на утренней...», «Ах вы, ветры, ветры буйные...»

Фольклорные сюжеты и мотивы в русской литературе

**А. С. Пушкин.** «Песни о Стеньке Разине» (песня 1).

**И. З. Суриков.** «Я ли в поле да не травушка была...»

**А. К. Толстой.** «Моя душа летит приветом...»

### **Города земли русской (2 ч)**

Сибирский край

**В. Г. Распутин.** «Сибирь, Сибирь...» (глава «Тобольск»).

**А. И. Солженицын.** «Колокол Углича».

## **Родные просторы (1 ч)**

Русское поле

**И. С. Никитин.** «Поле».

**И. А. Гофф.** «Русское поле».

## **РАЗДЕЛ 2. РУССКИЕ ТРАДИЦИИ (5 ч)**

### **Праздники русского мира (3 ч)**

Пасха

**К. Д. Бальмонт** «Благовещение в Москве».

**А. С. Хомяков.** «Кремлевская заутреня на Пасху».

**А. А. Фет.** «Христос Воскресе!» (П. П. Боткину).

**А. П. Чехов.** «Казак».

### **Тепло родного дома (2) Русские мастера**

**С. А. Есенин.** «Ключи Марии» (фрагмент).

**Ф. А. Абрамов.** «Дом» (фрагмент).

**В. А. Солоухин.** «Камешки на ладони».

## **РАЗДЕЛ 3. РУССКИЙ ХАРАКТЕР – РУССКАЯ ДУША (7 ч)**

### **Не до ордена – была бы Родина (2 ч)**

На Первой мировой войне

**С. М. Городецкий.** «Воздушный витязь».

**Г. М. Иванов.** «О, твёрдость, о, мудрость прекрасная...», «Георгий Победоносец».

**Н. С. Гумилёв.** «Наступление», «Война».

**М. М. Пришвин.** «Голубая стрекоза».

### **Загадки русской души (2 ч)**

Долюшка женская

**Ф. И. Тютчев.** «Русской женщине».

**Н. А. Некрасов.** «Внимая ужасам войны...»

**Ю. В. Друнина.** «И откуда вдруг берутся силы...»

**Ф. А. Абрамов.** «Золотые руки».

**В. М. Тушнова.** «Вот говорят: Россия...»

### **О ваших ровесниках (2 ч)**

Взрослые детские проблемы

**А. С. Игнатова.** «Джинн Сева».

**Н. Н. Назаркин.** «Изумрудная рыбка» (главы «Изумрудная рыбка», «Ах, миледи!», «Про личную жизнь»).

**Лишь слову жизнь дана (1 ч)**

Такого языка на свете не бывало

**Вс. Рождественский.** «В родной поэзии совсем не старовер...»

## Четвёртый год обучения (17 ч)

### 8 КЛАСС

#### РАЗДЕЛ 1. РОССИЯ – РОДИНА МОЯ (7 ч)

##### Преданья старины глубокой

Легендарный герой земли русской Иван Сусанин

**С. Н. Марков.** «Сусанин».

**О. А. Ильина.** «Во время грозного и злого поединка...»

**П. Н. Полевой.** «Избранник Божий» (главы из романа).

##### Города земли русской

По Золотому кольцу

**Ф. К. Сологуб.** «Сквозь туман едва заметный...»

**М.А. Кузмин.** «Я знаю вас не понаслышке...»

**И. И. Кобзев.** «Поездка в Суздаль».

**В. А. Степанов.** «Золотое кольцо».

##### Родные просторы

Волга – русская река

«Уж ты, Волга-река, Волга-матушка!...» (русская народная песня).

**Н. А. Некрасов.** «Люблю я краткой той поры...» (из поэмы «Горе старого Наума»).

**В. С. Высоцкий.** «Песня о Волге».

**В. В. Розанов.** «Русский Нил» (фрагмент).

#### РАЗДЕЛ 2. РУССКИЕ ТРАДИЦИИ (8 ч)

##### Праздники русского мира

Троица

**И. А. Бунин.** «Троица».

**С. А. Есенин.** «Троицыно утро, утренний канон...»

**Н. И. Рыленков.** «Возможно ль высказать без слов...»

**И. А. Новиков.** «Троицкая кукушка».

##### Тепло родного дома

Родство душ

**Ф. А. Абрамов.** «Валенки».

**Т. В. Михеева.** «Не предавай меня!» (главы из повести).

**А. В. Жвалевский, Е. Б. Пастернак.** «Радость жизни».

### **РАЗДЕЛ 3. РУССКИЙ ХАРАКТЕР – РУССКАЯ ДУША (2 ч)**

#### **Не до ордена – была бы Родина**

Дети на войне

**Э. Н. Веркин.** «Облачный полк» (главы).

#### **Загадки русской души**

Сеятель твой и хранитель

**И. С. Тургенев.** «Сфинкс».

**Ф. М. Достоевский.** «Мужик Марей».

#### **О ваших ровесниках**

Пора взросления

**Б. Л. Васильев.** «Завтра была война» (главы).

**Г. Н. Щербакова.** «Вам и не снилось» (главы)

#### **Лишь слову жизнь дана**

#### **Язык поэзии**

**Дон Аминадо.** «Наука стихосложения».

**И. Ф. Анненский.** «Третий мучительный сонет».



## Пятый год обучения (17 ч)

### 9 КЛАСС

#### РАЗДЕЛ 1. РОССИЯ – РОДИНА МОЯ (6ч)

##### Преданья старины глубокой (2 ч)

Отечественная война 1812 года в русском фольклоре и литературе

**Песня** «Как не две тученьки не две грозныя...» (русская народная песня).

**В. А. Жуковский.** «Певец во стане русских воинов» (в сокращении).

**А. С. Пушкин.** «Полководец», «Бородинская годовщина» (фрагмент).

**М. И. Цветаева.** «Генералам двенадцатого года».

**И. И. Лажечников.** «Новобранец 1812 года» (фрагмент).

##### Города земли русской (2ч)

Петербург в русской литературе

**А. С. Пушкин.** «Город пышный, город бедный...»

**О. Э. Мандельштам.** «Петербургские строфы».

**А. А. Ахматова.** «Стихи о Петербурге» («Вновь Исакий в облаченьи...»).

**Д. С. Самойлов.** «Над Невой» («Весь город в плавных разворотах...»).

**Л. В. Успенский.** «Записки старого петербуржца» (глава «Фонарики-сударики»).

##### Родные просторы (2 ч)

Степь раздольная

«Уж ты, степь ли моя, степь Моздокская...» (русская народная песня).

**П. А. Вяземский.** «Степь».

**И. З. Суриков.** «В степи».

**А. П. Чехов.** «Степь» (фрагмент).

#### РАЗДЕЛ 2. РУССКИЕ ТРАДИЦИИ (6 ч)

##### Праздники русского мира (3 ч)

Августовские Спасы

**К. Д. Бальмонт.** «Первый спас».

**Б. А. Ахмадулина.** «Ночь упаданья яблок».

**Е. А. Евтушенко.** «Само упало яблоко с небес...»

**Е. И. Носов.** «Яблочный спас».

##### Тепло родного дома (3 ч)

Родительский дом

**А. П. Платонов.** «На заре туманной юности» (главы).

**В. П. Астафьев.** «Далёкая и близкая сказка» (рассказ из повести «Последний поклон»).

### **РАЗДЕЛ 3. РУССКИЙ ХАРАКТЕР – РУССКАЯ ДУША (9 ч)**

#### **Не до ордена – была бы Родина (1 ч)**

Великая Отечественная война

**Н. П. Майоров.** «Мы».

**М. В. Кульчицкий.** «Мечтатель, фантазёр, лентяй-завистник!..»

**Ю. М. Нагибин.** «Ваганов».

**Е. И. Носов.** «Переправа».

#### **Загадки русской души (1 ч)**

Судьбы русских эмигрантов

**Б. К. Зайцев.** «Лёгкое бремя».

**А. Т. Аверченко.** «Русское искусство».

#### **О ваших ровесниках (1 ч)**

Прощание с детством

**Ю. И. Коваль.** «От Красных ворот» (фрагмент).

#### **Лишь слову жизнь дана (1 ч)**

«Припадаю к великой реке...»

**И. А. Бродский.** «Мой народ».

**С. А. Каргашин.** «Я – русский! Спасибо, Господи!..»

***Проверочная работа по итогам четверти -1ч***

#### 4. ТЕМАТИЧЕСКОЕ ПЛАНИРОВАНИЕ

№	Тема занятия	Всего часов	Дата проведения	
			План	Факт
	<b>Раздел 1. РУССКИЕ ТРАДИЦИИ</b>	<b>8</b>		
1 - 2	Рассказ Ф.М.Достоевского «Мальчик у Христа на елке» как святочный рассказ	2		
3	А. И. Куприн. «Бедный принц»	1		
4	И. А. Ильин. «Рождественское письмо»	1		
5- 6	Взрослые и дети в пьесе-сказке Л.С. Петрушевской «Два окошка»	2		
7	И. А. Крылов. «Дерево»	1		
8	<b>Проверочная работа по итогам изучения раздела</b>	1		
	<b>Раздел 2. РОССИЯ — РОДИНА МОЯ</b>	<b>7</b>		
9	«Лиса и медведь» (русская народная сказка)	1		
10 11	К. Г. Паустовский. «Дремучий медведь»	2		
12 13	М. Ю. Лермонтов «Москва, Москва!.. люблю тебя как сын...»	2		
14	В. А. Рождественский «Берёза»	1		
15	<b>Итоговая контрольная работа по итогам изучения раздела. Проверочная работа.</b>	<b>1</b>		
	<b>Раздел 3. РУССКИЙ ХАРАКТЕР – РУССКАЯ ДУША</b>	2		
16	К. Г. Паустовский. «Похождения жука-носорога» (солдатская сказка)	1	25.05	
17	<b>Родной язык, родная речь:</b> И. А. Бунин. «Слово»	1	25.05	

## Второй год обучения (6 класс)

Блок	Тема	Количество часов	Дата план	Дата факт
<b>Раздел 1. РОССИЯ — РОДИНА МОЯ</b>		<b>7</b>		
<b>Преданья старины глубокой</b>	<i>Русские былины - богатыри и богатырство:</i> Былина «Илья Муромец и Святогор» <i>Былинные сюжеты и герои в русской литературе:</i> И. А. Бунин. «Святогор и Илья» М. М. Пришвин. «Певец былин»	2		
<b>Города земли русской</b>	<i>Русский Север - Архангельск в русской литературе:</i> С. Г. Писахов. «Морожены песни» (из книги «Ледяна колокольня») Б. В. Шергин. «Детство в Архангельске», «Миша Ласкин» (главы из книги «Поморские были и сказания»)	3		
<b>Родные просторы</b>	<i>Стихи русских поэтов о зиме:</i> И. С. Никитин. «Встреча Зимы» А. А. Блок. «Снег да снег. Всю избу занесло...» Н. М. Рубцов. «Первый снег» <i>По мотивам русских сказок о зиме:</i> Е. Л. Шварц. «Два брата»	2		
<b>Раздел 2. РУССКИЕ ТРАДИЦИИ</b>		<b>5</b>		
<b>Праздники русского мира</b>	<i>Масленица:</i> М. Ю. Лермонтов. «Посреди небесных тел...» А. Д. Дементьев. «Прощёное воскресенье» А. П. Чехов. «Блины» Тэффи. «Блины»	2		
<b>Тепло родного дома</b>	<i>Всюду родимую Русь узнаю:</i> В. А. Рождественский. «Русская природа» К. Г. Паустовский. «Заботливый цветок» Ю. В. Бондарев. «Поздним вечером»	3		
<b>Раздел 3. РУССКИЙ ХАРАКТЕР – РУССКАЯ ДУША</b>		<b>5</b>		

<b>Не до ордена – была бы Родина</b>	<b><i>Оборона Севастополя:</i></b> А. Н. Апухтин. «Солдатская песня о Севастополе» А. А. Фет. «Севастопольское братское кладбище» Рюрик Ивнев. «Севастополь»	1		
<b>Загадки русской души</b>	<b><i>Чудеса нужно делать своими руками:</i></b> Ф. И. Тютчев. «Чему бы жизнь нас ни учила...» Н. С. Лесков. «Неразменный рубль»	1		
<b>О ваших ровесниках</b>	<b><i>Реальность и мечты:</i></b> Р. П. Погодин. «Кирпичные острова» (рассказы «Как я с ним познакомился», «Кирпичные острова») Е. С. Велтистов. «Миллион и один день каникул» (фрагмент)	1		
<b>Лишь слову жизнь дана</b>	<b><i>На русском дышим языке:</i></b> К. Д. Бальмонт. «Русский язык» Ю. П. Мориц. «Язык обид – язык не русский...»	1		
<b>Проверочная работа по итогам изученного материала</b>		1		

**Третий год обучения (7 класс)**

Блок	Тема	Количество часов	Дата план	Дата факт	
<b>Раздел 1. РОССИЯ — РОДИНА МОЯ</b>		<b>5</b>			
<b>Преданья старины глубокой</b>	<i><b>Русские народные песни (исторические и лирические):</b></i> «На заре то было, братцы, на утренней...», «Ах вы, ветры, ветры буйные...» <i><b>Фольклорные сюжеты и мотивы в русской литературе:</b></i> А. С. Пушкин. «Песни о Стеньке Разине» (песня 1) И. З. Суриков. «Я ли в поле да не травушка была...» А. К. Толстой. «Моя душа летит приветом...»	2			
<b>Города земли русской</b>	<i><b>Сибирский край:</b></i> В. Г. Распутин. «Сибирь, Сибирь...» (глава «Тобольск») А. И. Солженицын. «Колокол Углича»	2			
<b>Родные просторы</b>	<i><b>Русское поле:</b></i> И. С. Никитин. «Поле» И. А. Гофф. «Русское поле»	1			
<b>Раздел 2. РУССКИЕ ТРАДИЦИИ</b>		<b>5</b>			
<b>Праздники русского мира</b>	<i><b>Пасха:</b></i> К. Д. Бальмонт «Благовещение в Москве» А. С. Хомяков. «Кремлевская заутреня на Пасху» А. А. Фет. «Христос Воскресе!» (П. П. Боткину) А. П. Чехов. «Казак»	3			
<b>Тепло родного дома</b>	<i><b>Русские мастера:</b></i> С. А. Есенин. «Ключи Марии» (фрагмент) Ф. А. Абрамов. «Дом» (фрагмент) В. А. Солоухин. «Камешки на ладони»	2			
<b>Раздел 3. РУССКИЙ ХАРАКТЕР – РУССКАЯ ДУША</b>		<b>7</b>			
<b>Не до ордена – была бы Родина</b>	<i><b>На Первой мировой войне:</b></i> С. М. Городецкий. «Воздушный витязь»	3			

	Г. М. Иванов. «О, твёрдость, о, мудрость прекрасная...», «Георгий Победоносец» Н. С. Гумилёв. «Наступление», «Война» М. М. Пришвин. «Голубая стрекоза»				
<b>Загадки русской души</b>	<i>Долюшка женская:</i> Ф. И. Тютчев. «Русской женщине» Н. А. Некрасов. «Внимая ужасам войны...» Ю. В. Друнина. «И откуда вдруг берутся силы...» Ф. А. Абрамов. «Золотые руки» В. М. Тушнова. «Вот говорят: Россия...»	2			
<b>О ваших ровесниках</b>	<i>Взрослые детские проблемы:</i> А. С. Игнатова. «Джинн Сева» Н. Н. Назаркин. «Изумрудная рыбка» (главы «Изумрудная рыбка», «Ах, миледи!», «Про личную жизнь»).	1			
<b>Лишь слову жизнь дана</b>	<i>Такого языка на свете не бывало:</i> Вс. Рождественский. «В родной поэзии совсем не старовер...»	1			
<b>Проверочная работа по итогам изучения раздела</b>		1			

### Четвертый год обучения (8 класс)

№	Тема занятия	Всего часов	Дата проведения	
			План	Факт
	<b>Раздел 1. Мистика и фантастика</b>	<b>7</b>		
1	А.С. Пушкин "Пиковая дама". Что наша жизнь? Игра!	1		
2-3	А.С. Пушкин "Пиковая дама". Случай или сказка?	2		
4-5	А.С. Пушкин "Пиковая дама". Загадки произведения	2		
6	А.К. Толстой "Упырь" Готическая литература	1		
7	А.К. Толстой "Упырь" Вампиры сред нас	1		
	<b>Раздел 2. Человек среди людей</b>	<b>8</b>		
8	И.С. Тургенев и Полина Виардо	1		
9-10	"Ася" - рассказ об упущенном счастье	2		
11-12	"Русский человек на rendez-vous" Чернышевского как реакция на повесть "Ася"	2		
13-14	Е. Мурашова "Класс коррекции". О сострадании и милосердии в современном мире	2		
15	<b>Итоговая контрольная работа по итогам изучения раздела. Проверочная работа.</b>	1		
16	<b>Раздел 3. Поэты Тамбовской земли</b>	<b>1</b>		
17	Итоговый урок	1		
		17ч		



**Пятый год обучения (9 класс)**

№	Блок	Тема	Количество часов	Дата
<b>Раздел 1. РОССИЯ — РОДИНА МОЯ</b>			<b>6</b>	
1-2	<b>Преданья старины глубокой</b>	<i>Отечественная война 1812 года в русском фольклоре и литературе:</i> Песня «Как не две тученьки не две грозныя...» (русская народная песня) В. А. Жуковский. «Певец во стане русских воинов» (в сокращении) А. С. Пушкин. «Полководец», «Бородинская годовщина» (фрагмент) М. И. Цветаева. «Генералам двенадцатого года» И. И. Лажечников. «Новобранец 1812 года» (фрагмент)	2	12.01 19.01
3-4	<b>Города земли русской</b>	<i>Петербург в русской литературе:</i> А. С. Пушкин. «Город пышный, город бедный...» О. Э. Мандельштам. «Петербургские строфы» А. А. Ахматова. «Стихи о Петербурге» («Вновь Исакий в облаченьи...») Д. С. Самойлов. «Над Невой» («Весь город в плавных разворотах...») Л. В. Успенский. «Записки старого петербуржца» (глава «Фонарики-сударики»)	2	26.01 2.02
5-6	<b>Родные просторы</b>	<i>Степь раздольная:</i> «Уж ты, степь ли моя, степь Моздокская...» (русская народная песня) П. А. Вяземский. «Степь» И. З. Суриков. «В степи» А. П. Чехов. «Степь» (фрагмент)	2	9.02 16.02
<b>Раздел 2. РУССКИЕ ТРАДИЦИИ</b>			<b>6</b>	
7-9	<b>Праздники русского мира</b>	<i>Августовские Спасы:</i> К. Д. Бальмонт. «Первый спас» Б. А. Ахмадулина. «Ночь упаданья яблок» Е. А. Евтушенко. «Само упало яблоко с небес...» Е. И. Носов. «Яблочный спас»	3	2.03 9.03 16.03
10-12	<b>Тепло родного дома</b>	<i>Родительский дом:</i> А. П. Платонов. «На заре туманной юности» (главы)	3	23.03 6.04 13.04

		В. П. Астафьев. «Далёкая и близкая сказка» (рассказ из повести «Последний поклон»)		
	<b>Раздел 3. РУССКИЙ ХАРАКТЕР – РУССКАЯ ДУША</b>		<b>4</b>	
<b>13</b>	<b>Не до ордена – была бы Родина</b>	<b>Великая Отечественная война:</b> Н. П. Майоров. «Мы» М. В. Кульчицкий. «Мечтатель, фантазёр, лентяй-завистник!..» Ю. М. Нагибин. «Ваганов» Е. И. Носов. «Переправа»	1	20.04
<b>14</b>	<b>Загадки русской души</b>	<b>Судьбы русских эмигрантов:</b> Б. К. Зайцев. «Лёгкое бремя» А. Т. Аверченко. «Русское искусство»	1	27.04
<b>15</b>	<b>О ваших ровесниках</b>	<b>Прощание с детством:</b> Ю. И. Коваль. «От Красных ворот» (фрагмент)	1	4.05
<b>16</b>	<b>Лишь слову жизнь дана</b>	<b>«Припадаю к великой реке...»:</b> И. А. Бродский. «Мой народ» С. А. Каргашин. «Я – русский! Спасибо, Господи!..»	1	18.05
<b>17</b>	<b>Проверочная работа по итогам изучения курса.</b>		1	11.05



**МУНИЦИПАЛЬНОЕ БЮДЖЕТНОЕ  
ОБЩЕОБРАЗОВАТЕЛЬНОЕ УЧРЕЖДЕНИЕ  
«СРЕДНЯЯ ОБЩЕОБРАЗОВАТЕЛЬНАЯ ШКОЛА № 15»  
(МБОУ СОШ № 15)**


---

**Рассмотрено**  
на заседании методического совета  
протокол № 1  
от 31.08.2023 г.

  
О.В.Федулова

---

**Утверждаю**  
Приказ № 251/О от 01 сентября 2023 г.  
Директор МБОУ СОШ № 15

  
В.В. Сухоруков

---

**РАБОЧАЯ ПРОГРАММА  
ПО РОДНОЙ ЛИТЕРАТУРЕ (РУССКОЙ)  
5-9 КЛАССЫ  
НА 2023 - 2028 УЧЕБНЫЙ ГОД**

город Мичуринск 2023

## Пояснительная записка

Рабочая программа учебного курса «Родная литература» для 5-9 классов разработана в соответствии с требованиями федерального государственного образовательного стандарта основного общего образования (далее – ФГОС ООО) на основании Приказа от 23.12.2014 №1644 МО и Н РФ «О внесении изменений в приказ Министерства образования и науки Российской Федерации от 17 декабря 2010г №1897 «Об утверждении федерального государственного стандарта основного общего образования»; с учётом требований Федерального закона от 29 декабря 2012г.№273-ФЗ «Об образовании в Российской Федерации»; «Концепции преподавания русского языка и литературы», утверждённой распоряжением Правительства Российской Федерации от 09.04.2016г. №637;»Концепции программы поддержки детского и юношеского чтения в Российской Федерации», утверждённой Правительством Российской Федерации от 03.06.2017 №1155.

Данная программа конкретизирует содержание Стандарта, даёт распределение учебных часов по разделам курса, последовательность изучения тем и разделов с учётом межпредметных и внутрипредметных связей, логики учебного процесса, возрастных особенностей учащихся

**Цель программы:** воспитание уважительного и бережного отношения к родной литературе как величайшей духовной- нравственной и культурной ценности русского народа.

### **Задачи:**

- формирование способности понимать и эстетически воспринимать произведения родной литературы;
- обогащение духовного мира учащихся путём приобщения их к нравственным ценностям и художественному многообразию родной литературы, к отдельным её произведениям;
- приобщение к литературному наследию своего народа;
- формирование причастности к свершениям и традициям своего народа, осознание исторической преемственности поколений, своей ответственности за сохранение культуры народа;
- формирование умения актуализировать в художественных текстах родной литературы лично значимые образы, темы и проблемы, учитывать исторический, историко-культурный контекст и контекст творчества писателя в процессе анализа художественного литературного произведения;
- обогащение активного и потенциального словарного запаса, развитие у обучающихся культуры владения родным языком во всей полноте его функциональных возможностей в соответствии с нормами устной и письменной речи, правилами речевого этикета.

**Объект изучения в учебном процессе** - литературное произведение в его жанрово-родовой и историко-культурной специфике.

Постижение произведения происходит в процессе системной деятельности школьников, как организуемой педагогом, так и самостоятельной, направленной на освоение навыков

культуры чтения (вслух, про себя, по ролям; чтения аналитического, выборочного, комментированного, сопоставительного и др.) и базовых навыков творческого и академического письма, последовательно формирующихся на уроках родной литературы.

### **Общая характеристика учебного курса**

ФГОС ООО признаёт приоритетной духовно-нравственную ценность литературы для школьника – будущего гражданина своей страны, любящего свой народ и уважающего его традиции, язык и культуру. Изучение родной литературы играет ведущую роль в процессах воспитания личности, развития её нравственных качеств и творческих способностей, в сохранении и развитии национальных традиций и исторической преемственности поколений. Родная литература как культурный символ России, высшая форма существования российской духовности и языка в качестве школьного предмета посредством воздействия на эстетические чувства воспитывает в человеке патриотизм, чувства исторической памяти, принадлежности к культуре, народу и всему человечеству.

**Содержание программы** каждого класса включает в себя произведения (или фрагменты из произведений) родной литературы, помогающие школьнику осмыслить её непреходящую историко-культурную и нравственно-ценностную роль. Критерии отбора художественных произведений для изучения: высокая художественная ценность, гуманистическая направленность, позитивное влияние на личность ученика, соответствие задачам его развития и возрастным особенностям, культурно-исторические традиции.

### **Место учебного курса «Родная литература»**

Учебный предмет «Родная литература» как часть образовательной области «Родной язык и литература» тесно связан с предметом «Родной язык». Родная литература является одним из основных источников обогащения речи учащихся, формирования их речевой культуры и коммуникативных навыков. Изучение языка художественных произведений способствует пониманию учащимися эстетической функции слова, овладению ими стилистически окрашенной родной речью.

Программа учебного предмета «Родная литература» предназначена для изучения в 5-9 классах и рассчитана на 17 часов:

<i>Класс</i>	<i>Количество часов</i>	
	<i>в неделю</i>	<i>в год</i>
5	0,5	17
6	0,5	17
7	0,5	17
8	0,5	17
9	0,5	17
<b>Итого</b>	<b>2,5</b>	<b>85</b>

Форма организации образовательного процесса – классно-урочная: традиционные уроки (усвоение новых знаний, закрепление изученного, повторительно-обобщающий урок, комбинированный урок, урок контроля знаний, урок развития речи); нестандартные уроки: зачёт, семинар.

Виды и формы контроля:

- письменный ответ на вопрос;
- выразительное чтение (чтение наизусть);
- сочинение на литературоведческую тему;
- проект

## ПЛАНИРУЕМЫЕ РЕЗУЛЬТАТЫ ОСВОЕНИЯ УЧЕБНОГО ПРЕДМЕТА «РОДНАЯ ЛИТЕРАТУРА (РУССКАЯ)»

**Личностные результаты освоения программы по учебному предмету «Родная литература (русская)» отражают:**

- осознание обучающимися российской гражданской идентичности, своей этнической принадлежности; проявление патриотизма, уважения к Отечеству, прошлому и настоящему многонационального народа России; чувство ответственности и долга перед Родиной; понимание гуманистических, демократических и традиционных ценностей многонационального российского общества;
- способность и готовность обучающихся к саморазвитию и самообразованию на основе мотивации к обучению и познанию, уважительное отношение к труду;
- формирование целостного мировоззрения, соответствующего современному уровню развития науки и общественной практики, учитывающего социальное, культурное, языковое, духовное многообразие современного мира;
- осознанное, уважительное и доброжелательное отношение к другому человеку, его мнению, мировоззрению, культуре, языку, вере, гражданской позиции, к истории, культуре, религии, традициям, языкам, ценностям народов России и народов мира;
- развитие эстетического сознания через освоение художественного наследия народов России и мира творческой деятельности эстетического характера; осознание значимости художественной культуры народов России и стран мира;
- способность и готовность вести диалог с другими людьми и достигать в нем взаимопонимания; готовность к совместной деятельности, активное участие в коллективных учебно-исследовательских, проектных и других творческих работах;
- неприятие любых нарушений социальных (в том числе моральных и правовых) норм; ориентация на моральные ценности и нормы в ситуациях нравственного выбора; оценочное отношение к своему поведению и поступкам, а также к поведению и поступкам других.

**Метапредметные результаты освоения программы по учебному предмету «Родная литература (русская)» отражают сформированность универсальных учебных действий: регулятивных, познавательных, коммуникативных.**

### **Регулятивные УУД:**

- умение самостоятельно определять цели своего обучения, ставить и формулировать для себя новые задачи в учебе и познавательной деятельности, самостоятельно планировать пути достижения целей, в том числе альтернативные, осознанно выбирать наиболее эффективные способы решения учебных и познавательных задач;
- умение соотносить свои действия с планируемыми результатами, осуществлять контроль своей деятельности в процессе достижения результата, определять способы действий в рамках предложенных условий и требований, корректировать свои действия в соответствии с изменяющейся ситуацией; оценивать правильность выполнения учебной задачи, собственные возможности ее решения;
- владение основами самоконтроля, самооценки, принятия решений и осуществления осознанного выбора в учебной и познавательной деятельности.

### **Познавательные УУД:**

- умение определять понятия, создавать обобщения, устанавливать аналогии, классифицировать, самостоятельно выбирать основания и критерии для классификации, устанавливать причинно-следственные связи, строить логическое рассуждение, умозаключение (индуктивное, дедуктивное и по аналогии) и делать выводы;
- умение создавать, применять и преобразовывать знаки и символы, модели и схемы для решения учебных и познавательных задач;
- навыки смыслового чтения.

### **Коммуникативные УУД**

- умение организовывать учебное сотрудничество и совместную деятельность с учителем и сверстниками; работать индивидуально и в группе: находить общее решение и разрешать конфликты на основе согласования позиций и учета интересов; формулировать, аргументировать и отстаивать свое мнение;
- умение осознанно использовать речевые средства в соответствии с задачей коммуникации для выражения своих чувств, мыслей и потребностей; владеть устной и письменной речью, монологической контекстной речью;
- формирование и развитие компетентности в области использования информационно-коммуникационных технологий; развитие мотивации к овладению культурой активного пользования словарями и другими поисковыми системами.

**Предметные результаты освоения программы по учебному предмету «Родная литература (русская)» отражают:**



- понимание значимости родной русской литературы для вхождения в культурно-языковое пространство своего народа; осознание коммуникативно-эстетических возможностей родного русского языка на основе изучения выдающихся произведений родной русской литературы;
- проявление ценностного отношения к родной русской литературе как хранительнице культуры русского народа, ответственности за сохранение национальной культуры, приобщение к литературному наследию русского народа в контексте единого исторического и культурного пространства России, диалога культур всех народов Российской Федерации и мира;
- понимание наиболее ярко воплотивших национальную специфику русской литературы и культуры произведений русских писателей, в том числе современных авторов, продолжающих в своём творчестве национальные традиции русской литературы;
- осмысление ключевых для национального сознания культурных и нравственных смыслов, проявляющихся в русском культурном пространстве и на основе многоаспектного диалога с культурами народов России и мира;
- развитие представлений о богатстве русской литературы и культуры в контексте культур народов России и всего человечества; понимание их сходства и различий с русскими традициями и укладом; развитие способности понимать литературные художественные произведения, отражающие разные этнокультурные традиции;
- овладение различными способами постижения смыслов, заложенных в произведениях родной русской литературы, и создание собственных текстов, содержащих суждения и оценки по поводу прочитанного;
- применение опыта общения с произведениями родной русской литературы в повседневной жизни и проектной учебной деятельности, в речевом самосовершенствовании; умение формировать и обогащать собственный круг чтения;
- накопление опыта планирования собственного досугового чтения произведений родной русской литературы, определения и обоснования своих читательских предпочтений; формирование потребности в систематическом чтении как средстве познания мира и себя в этом мире, гармонизации отношений человека и общества.

В программу учебного предмета «Родная литература (русская)» вводится большое количество *произведений современных авторов*, продолжающих в своём творчестве *национальные традиции русской литературы и культуры*, но более близких и понятных современному школьнику, чем классика.

Проблемно-тематические блоки объединяют произведения в соответствии с выделенными **сквозными линиями** (например, *родные просторы – русский лес – берёза*).

Внутри проблемно-тематических блоков произведений выделяются отдельные **подтемы**, связанные с национально-культурной спецификой русских *традиций, быта и нравов* (например, *праздники русского мира, Масленица, блины* и т. п.).

В каждом тематическом блоке выделяются **ключевые слова**, которые позволяют на различном литературно-художественном материале показать, как важные для национального сознания понятия проявляются в культурном пространстве на протяжении длительного времени – вплоть до наших дней (например, *сила духа, доброта, милосердие*).

В отдельные тематические блоки программы вводятся литературные произведения, включающие в сферу выделяемых национально-специфических явлений образы и мотивы, отражённые средствами других видов искусства: живописи, музыки, кино, театра. Это позволяет проследить связи между ними (**диалог искусств** в русской культуре).

В соответствии с указанными общими принципами формирования содержания курса родной русской литературы в программе выделяются **три содержательные линии** (три проблемно-тематических блока):

- **«Россия – родина моя»;**
- **«Русские традиции»;**
- **«Русский характер – русская душа».**

Каждая содержательная линия предусматривает вариативный компонент содержания курса родной русской литературы, разработка которого предполагает обращение к литературе народов России и мира в целях выявления национально-специфического и общего в произведениях, близких по тематике и проблематике.

В вариативную часть содержания курса включены прежде всего произведения наиболее крупных национальных писателей, внёсших значительный вклад в развитие мировой художественной литературы и писавших как на русском, так и на родном языке.

### ***Предметные результаты освоения программы по учебному предмету «Родная литература (русская)» по годам обучения***

#### **Первый год обучения. 5 класс**

- формирование умения выделять проблематику русских народных и литературных сказок, пословиц и поговорок как основу для развития представлений о нравственном идеале русского народа в контексте диалога культур с другими народами

России; осмысление ключевых для русского национального сознания культурных и нравственных смыслов в произведениях о Москве как столице России и о русском лесе;

- формирование представлений о богатстве русской литературы и культуры в контексте культур народов России; русские национальные традиции в рождественских произведениях и произведениях о семейных ценностях;

- формирование начальных представлений о русском национальном характере, его парадоксах и загадках русской души в произведениях о защите Родины в Отечественной войне 1812 года, о проблемах подростков и о своеобразии русского языка и родной речи;

- развитие умений давать смысловой анализ фольклорного и литературного текста на основе наводящих вопросов; под руководством учителя создавать элементарные историко-культурные комментарии и собственные тексты интерпретирующего характера в формате ответа на вопрос, сопоставлять произведения словесного искусства с произведениями других искусств и учиться отбирать произведения для самостоятельного чтения; формирование начальных представлений о проектно-исследовательской деятельности и оформлении ее результатов, начальных умений работы с разными источниками информации.

#### **Второй год обучения. 6 класс**

- развитие умения выделять проблематику русских былин и былинных сюжетов в фольклоре и русской литературе для развития представлений о нравственном идеале русского народа в контексте героического эпоса разных народов, устанавливать связи между ними на уровне тематики, проблематики, образов; осмысление ключевых для русского национального сознания культурных и нравственных смыслов в произведениях о русском севере и русской зиме;

- развитие представлений о богатстве русской литературы и культуры в контексте культур народов России; русские национальные традиции в произведениях о русской масленице, о родном крае и русском доме;

- развитие представлений о русском национальном характере, его парадоксах и загадках русской души в произведениях о защите Родины в Крымской войне, об оптимизме и взаимопомощи как основных чертах русского человека, реальности и мечтах в книгах о подростках и о богатстве русского языка и родной речи;

- развитие умений давать смысловой анализ фольклорного и литературного текста на основе наводящих вопросов или по предложенному плану; создавать краткие историко-культурные комментарии и собственные тексты интерпретирующего характера в формате ответа на вопрос, анализа поэтического текста, характеристики героя; под

руководством учителя сопоставлять произведения словесного искусства с произведениями других искусств; самостоятельно отбирать произведения для внеклассного чтения; развитие начальных умений самостоятельной проектно-исследовательской деятельности и оформления ее результатов, работы с разными источниками информации и овладения простейшими способами её обработки и презентации.

### **Третий год обучения. 7 класс**

- развитие умения выделять проблематику и понимать эстетическое своеобразие русских народных песен (исторических и лирических), выявлять фольклорные сюжеты и мотивы в русской литературе для развития представлений о нравственном идеале русского народа; осмысление ключевых для русского национального сознания культурных и нравственных смыслов в произведениях о сибирском крае и русском поле;

- развитие представлений о богатстве русской литературы и культуры в контексте культур народов России; русские национальные традиции в произведениях о православном праздновании Пасхи и о русских умельцах и мастерах;

- развитие представлений о русском национальном характере, истоках русского патриотизма и героизма в произведениях о защите Родины; о загадках русской души; взрослых проблемах, которые приходится решать подросткам; об уникальности русского языка и родной речи;

- развитие умений давать смысловой анализ фольклорного и литературного текста по предложенному плану и воспринимать художественный текст как послание автора читателю, современнику и потомку; создавать историко-культурные комментарии и собственные тексты интерпретирующего характера в формате сравнительной характеристики героев, ответа на проблемный вопрос; под руководством учителя сопоставлять произведения словесного искусства с произведениями других искусств; самостоятельно отбирать произведения для внеклассного чтения; развитие умений самостоятельной проектно-исследовательской деятельности и оформления ее результатов, навыков работы с разными источниками информации и овладения основными способами её обработки и презентации.

### **Четвёртый год обучения. 8 класс**

- развитие умения выделять проблематику и понимать эстетическое своеобразие произведений о легендарных героях земли русской для развития представлений о нравственных идеалах русского народа; осмысление ключевых для

русского национального сознания культурных и нравственных смыслов в произведениях о Золотом кольце России и великой русской реке Волге;

- развитие представлений о богатстве русской литературы и культуры в контексте культур народов России; русские национальные традиции в произведениях о православном праздновании Троицы и о родстве душ русских людей;

- развитие представлений о русском национальном характере в произведениях о войне; о русском человеке как хранителе национального сознания; трудной поре взросления; о языке русской поэзии;

- развитие умений давать смысловой и идейно-эстетический анализ фольклорного и литературного текста самостоятельно и воспринимать художественный текст как послание автора читателю, современнику и потомку; создавать развернутые историко-культурные комментарии и собственные тексты интерпретирующего характера в формате анализа эпизода, ответа на проблемный вопрос; самостоятельно сопоставлять произведения словесного искусства с произведениями других искусств; самостоятельно отбирать произведения для внеклассного чтения; развитие умений самостоятельной проектно-исследовательской деятельности и оформления ее результатов, навыков работы с разными источниками информации и овладения основными способами её обработки и презентации.

#### **Пятый год обучения. 9 класс**

- развитие умения выделять проблематику и понимать эстетическое своеобразие произведений разных жанров и эпох об Отечественной войне 1812 года для развития представлений о нравственных идеалах русского народа; осмысление ключевых для русского национального сознания культурных и нравственных смыслов в произведениях об образе Петербурга и российской степи в русской литературе;

- развитие представлений о богатстве русской литературы и культуры в контексте культур народов России; русские национальные традиции в произведениях об августовских Спасях и о родительском доме как вечной ценности;

- развитие представлений о русском национальном характере в произведениях о Великой Отечественной войне; о судьбах русских эмигрантов в литературе Русского Зарубежья; о нравственных проблемах в книгах о прощании с детством;

- развитие умений осознанно воспринимать художественное произведение в единстве формы и содержания, устанавливать поле собственных читательских ассоциаций, давать самостоятельный смысловой и идейно-эстетический анализ художественного текста; создавать развернутые историко-культурные комментарии и собственные тексты интерпретирующего характера в различных форматах;

самостоятельно сопоставлять произведения словесного искусства и его воплощение в других искусствах; самостоятельно отбирать произведения для внеклассного чтения, определяя для себя актуальную и перспективную цели чтения художественной литературы; развитие умений самостоятельной проектно-исследовательской деятельности и оформления ее результатов, навыков работы с разными источниками информации и овладения различными способами её обработки и презентации.

## СОДЕРЖАНИЕ УЧЕБНОГО ПРЕДМЕТА «РОДНАЯ ЛИТЕРАТУРА (РУССКАЯ)»

### Первый год обучения (17 ч)

#### 5 КЛАСС

### РАЗДЕЛ 1. РОССИЯ – РОДИНА МОЯ (8ч)

#### Преданья старины глубокой

Малые жанры фольклора.

**Пословицы и поговорки** о Родине, России, русском народе.

Русские народные и литературные сказки.

**Сказка** «Лиса и медведь» (русская народная сказка).

**К. Г. Паустовский.** «Дремучий медведь».

#### Города земли русской

Москва в произведениях русских писателей

**А. С. Пушкин.** «На тихих берегах Москвы...»

**М. Ю. Лермонтов.** «Москва, Москва!.. люблю тебя как сын...»

**Л. Н. Мартынов.** «Красные ворота».

**А. П. Чехов.** «В Москве на Трубной площади».

#### Родные просторы

Русский лес

**И. С. Соколов-Микитов.** «Русский лес».

**А. В. Кольцов.** «Лес».

**В. А. Рождественский.** «Берёза».

**В. А. Солоухин.** «Седьмую ночь без перерыва...»

### РАЗДЕЛ 2. РУССКИЕ ТРАДИЦИИ (7 ч)

#### Праздники русского мира

Рождество

**Б. Л. Пастернак.** «Рождественская звезда» (фрагмент).

**В. Д. Берестов.** «Перед Рождеством».

**А. И. Куприн.** «Бедный принц».

**И. А. Ильин.** «Рождественское письмо».

### **Тепло родного дома**

Семейные ценности

**И. А. Крылов.** «Дерево».

**И. А. Бунин.** «Снежный бык».

**В. И. Белов.** «Скворцы».

## **РАЗДЕЛ 3. РУССКИЙ ХАРАКТЕР – РУССКАЯ ДУША (2ч)**

### **Не до ордена – была бы Родина**

Отечественная война 1812 года

**Ф. Н. Глинка.** «Авангардная песнь».

**Д. В. Давыдов.** «Партизан» (отрывок).

### **Загадки русской души**

Парадоксы русского характера

**К. Г. Паустовский.** «Похождения жука-носорога» (солдатская сказка).

**Ю. Я. Яковлев.** «Сыновья Пешеходова».

### **О ваших ровесниках**

Школьные контрольные

**К. И. Чуковский.** «Серебряный герб» (фрагмент).

**А. А. Гиваргизов.** «Контрольный диктант».

### **Лишь слову жизнь дана**

Родной язык, родная речь

**И. А. Бунин.** «Слово».

**В. Г. Гордейчев.** «Родная речь».

## Второй год обучения (17 ч)

### 6 КЛАСС

#### РАЗДЕЛ 1. РОССИЯ – РОДИНА МОЯ (7 ч)

##### Преданья старины глубокой (2 ч)

Русские былины: богатыри и богатырство

**Былина** «Илья Муромец и Святогор».

**И. А. Бунин.** «Святогор и Илья».

**М. М. Пришвин.** «Певец былин».

##### Города земли русской (3 ч)

Русский Север: Архангельск в русской литературе

**С. Г. Писахов.** «Морожены песни» (из книги «Ледяна колокольня»).

**Б. В. Шергин.** «Детство в Архангельске», «Миша Ласкин» (главы из книги «Поморские были и сказания»).

##### Родные просторы (2 ч)

Стихи русских поэтов о зиме

**И. С. Никитин.** «Встреча Зимы».

**А. А. Блок.** «Снег да снег. Всю избу занесло...»

**Н. М. Рубцов.** «Первый снег».

По мотивам русских сказок о зиме

**Е. Л. Шварц.** «Два брата».

#### РАЗДЕЛ 2. РУССКИЕ ТРАДИЦИИ (5 ч)

##### Праздники русского мира (2 ч)

Масленица

**М. Ю. Лермонтов.** «Посреди небесных тел...»

**А. Д. Дементьев.** «Прощёное воскресенье».

**А. П. Чехов.** «Блины».

**Тэффи.** «Блины».

##### Тепло родного дома (3 ч)

Всюду родимую Русь узнаю

**В. А. Рождественский.** «Русская природа».

**К. Г. Паустовский.** «Заботливый цветок».

**Ю. В. Бондарев.** «Поздним вечером».

#### РАЗДЕЛ 3. РУССКИЙ ХАРАКТЕР – РУССКАЯ ДУША (5 ч)



## **Не до ордена – была бы Родина (2 ч)**

Оборона Севастополя

**А. Н. Апухтин.** «Солдатская песня о Севастополе».

**А. А. Фет.** «Севастопольское братское кладбище».

**Рюрик Ивнев.** «Севастополь».

## **Загадки русской души (1 ч)**

Чудеса нужно делать своими руками

**Ф. И. Тютчев.** «Чему бы жизнь нас ни учила...»

**Н. С. Лесков.** «Неразменный рубль».

## **О ваших ровесниках (1 ч)**

Реальность и мечты

**Р. П. Погодин.** «Кирпичные острова» (рассказы «Как я с ним познакомился», «Кирпичные острова»).

## **Лишь слову жизнь дана (1 ч)**

На русском дышим языке

**К. Д. Бальмонт.** «Русский язык».

**Ю. П. Мориц.** «Язык обид – язык не русский...»

## **Третий год обучения (17 ч)**

### **7 КЛАСС**

## **РАЗДЕЛ 1. РОССИЯ – РОДИНА МОЯ (5 ч)**

### **Преданья старины глубокой (2 ч)**

Русские народные песни: исторические и лирические

«На заре то было, братцы, на утренней...», «Ах вы, ветры, ветры буйные...»

Фольклорные сюжеты и мотивы в русской литературе

**А. С. Пушкин.** «Песни о Стеньке Разине» (песня 1).

**И. З. Суриков.** «Я ли в поле да не травушка была...»

**А. К. Толстой.** «Моя душа летит приветом...»

### **Города земли русской (2 ч)**

Сибирский край

**В. Г. Распутин.** «Сибирь, Сибирь...» (глава «Тобольск»).

**А. И. Солженицын.** «Колокол Углича».

## **Родные просторы (1 ч)**

Русское поле

**И. С. Никитин.** «Поле».

**И. А. Гофф.** «Русское поле».

## **РАЗДЕЛ 2. РУССКИЕ ТРАДИЦИИ (5 ч)**

### **Праздники русского мира (3 ч)**

Пасха

**К. Д. Бальмонт** «Благовещение в Москве».

**А. С. Хомяков.** «Кремлевская заутреня на Пасху».

**А. А. Фет.** «Христос Воскресе!» (П. П. Боткину).

**А. П. Чехов.** «Казак».

### **Тепло родного дома (2) Русские мастера**

**С. А. Есенин.** «Ключи Марии» (фрагмент).

**Ф. А. Абрамов.** «Дом» (фрагмент).

**В. А. Солоухин.** «Камешки на ладони».

## **РАЗДЕЛ 3. РУССКИЙ ХАРАКТЕР – РУССКАЯ ДУША (7 ч)**

### **Не до ордена – была бы Родина (2 ч)**

На Первой мировой войне

**С. М. Городецкий.** «Воздушный витязь».

**Г. М. Иванов.** «О, твёрдость, о, мудрость прекрасная...», «Георгий Победоносец».

**Н. С. Гумилёв.** «Наступление», «Война».

**М. М. Пришвин.** «Голубая стрекоза».

### **Загадки русской души (2 ч)**

Долюшка женская

**Ф. И. Тютчев.** «Русской женщине».

**Н. А. Некрасов.** «Внимая ужасам войны...»

**Ю. В. Друнина.** «И откуда вдруг берутся силы...»

**Ф. А. Абрамов.** «Золотые руки».

**В. М. Тушнова.** «Вот говорят: Россия...»

### **О ваших ровесниках (2 ч)**

Взрослые детские проблемы

**А. С. Игнатова.** «Джинн Сева».

**Н. Н. Назаркин.** «Изумрудная рыбка» (главы «Изумрудная рыбка», «Ах, миледи!», «Про личную жизнь»).

**Лишь слову жизнь дана (1 ч)**

Такого языка на свете не бывало

**Вс. Рождественский.** «В родной поэзии совсем не старовер...»

## Четвёртый год обучения (17 ч)

### 8 КЛАСС

#### РАЗДЕЛ 1. РОССИЯ – РОДИНА МОЯ (7 ч)

##### Преданья старины глубокой

Легендарный герой земли русской Иван Сусанин

**С. Н. Марков.** «Сусанин».

**О. А. Ильина.** «Во время грозного и злого поединка...»

**П. Н. Полевой.** «Избранник Божий» (главы из романа).

##### Города земли русской

По Золотому кольцу

**Ф. К. Сологуб.** «Сквозь туман едва заметный...»

**М.А. Кузмин.** «Я знаю вас не понаслышке...»

**И. И. Кобзев.** «Поездка в Суздаль».

**В. А. Степанов.** «Золотое кольцо».

##### Родные просторы

Волга – русская река

«Уж ты, Волга-река, Волга-матушка!...» (русская народная песня).

**Н. А. Некрасов.** «Люблю я краткой той поры...» (из поэмы «Горе старого Наума»).

**В. С. Высоцкий.** «Песня о Волге».

**В. В. Розанов.** «Русский Нил» (фрагмент).

#### РАЗДЕЛ 2. РУССКИЕ ТРАДИЦИИ (8 ч)

##### Праздники русского мира

Троица

**И. А. Бунин.** «Троица».

**С. А. Есенин.** «Троицыно утро, утренний канон...»

**Н. И. Рыленков.** «Возможно ль высказать без слов...»

**И. А. Новиков.** «Троицкая кукушка».

##### Тепло родного дома

Родство душ

**Ф. А. Абрамов.** «Валенки».

**Т. В. Михеева.** «Не предавай меня!» (главы из повести).

**А. В. Жвалевский, Е. Б. Пастернак.** «Радость жизни».

### **РАЗДЕЛ 3. РУССКИЙ ХАРАКТЕР – РУССКАЯ ДУША (2 ч)**

#### **Не до ордена – была бы Родина**

Дети на войне

**Э. Н. Веркин.** «Облачный полк» (главы).

#### **Загадки русской души**

Сеятель твой и хранитель

**И. С. Тургенев.** «Сфинкс».

**Ф. М. Достоевский.** «Мужик Марей».

#### **О ваших ровесниках**

Пора взросления

**Б. Л. Васильев.** «Завтра была война» (главы).

**Г. Н. Щербакова.** «Вам и не снилось» (главы)

#### **Лишь слову жизнь дана**

#### **Язык поэзии**

**Дон Аминадо.** «Наука стихосложения».

**И. Ф. Анненский.** «Третий мучительный сонет».

## Пятый год обучения (17 ч)

### 9 КЛАСС

#### РАЗДЕЛ 1. РОССИЯ – РОДИНА МОЯ (6ч)

##### Преданья старины глубокой (2 ч)

Отечественная война 1812 года в русском фольклоре и литературе

**Песня** «Как не две тученьки не две грозныя...» (русская народная песня).

**В. А. Жуковский.** «Певец во стане русских воинов» (в сокращении).

**А. С. Пушкин.** «Полководец», «Бородинская годовщина» (фрагмент).

**М. И. Цветаева.** «Генералам двенадцатого года».

**И. И. Лажечников.** «Новобранец 1812 года» (фрагмент).

##### Города земли русской (2ч)

Петербург в русской литературе

**А. С. Пушкин.** «Город пышный, город бедный...»

**О. Э. Мандельштам.** «Петербургские строфы».

**А. А. Ахматова.** «Стихи о Петербурге» («Вновь Исакий в облаченьи...»).

**Д. С. Самойлов.** «Над Невой» («Весь город в плавных разворотах...»).

**Л. В. Успенский.** «Записки старого петербуржца» (глава «Фонарики-сударики»).

##### Родные просторы (2 ч)

Степь раздольная

«Уж ты, степь ли моя, степь Моздокская...» (русская народная песня).

**П. А. Вяземский.** «Степь».

**И. З. Суриков.** «В степи».

**А. П. Чехов.** «Степь» (фрагмент).

#### РАЗДЕЛ 2. РУССКИЕ ТРАДИЦИИ (6 ч)

##### Праздники русского мира (3 ч)

Августовские Спасы

**К. Д. Бальмонт.** «Первый спас».

**Б. А. Ахмадулина.** «Ночь упаданья яблок».

**Е. А. Евтушенко.** «Само упало яблоко с небес...»

**Е. И. Носов.** «Яблочный спас».

##### Тепло родного дома (3 ч)

Родительский дом

**А. П. Платонов.** «На заре туманной юности» (главы).

**В. П. Астафьев.** «Далёкая и близкая сказка» (рассказ из повести «Последний поклон»).

### **РАЗДЕЛ 3. РУССКИЙ ХАРАКТЕР – РУССКАЯ ДУША (9 ч)**

#### **Не до ордена – была бы Родина (1 ч)**

Великая Отечественная война

**Н. П. Майоров.** «Мы».

**М. В. Кульчицкий.** «Мечтатель, фантазёр, лентяй-завистник!..»

**Ю. М. Нагибин.** «Ваганов».

**Е. И. Носов.** «Переправа».

#### **Загадки русской души (1 ч)**

Судьбы русских эмигрантов

**Б. К. Зайцев.** «Лёгкое бремя».

**А. Т. Аверченко.** «Русское искусство».

#### **О ваших ровесниках (1 ч)**

Прощание с детством

**Ю. И. Коваль.** «От Красных ворот» (фрагмент).

#### **Лишь слову жизнь дана (1 ч)**

«Припадаю к великой реке...»

**И. А. Бродский.** «Мой народ».

**С. А. Каргашин.** «Я – русский! Спасибо, Господи!..»

***Проверочная работа по итогам четверти -1ч***

#### 4. ТЕМАТИЧЕСКОЕ ПЛАНИРОВАНИЕ

№	Тема занятия	Всего часов	Дата проведения	
			План	Факт
	<b>Раздел 1. РУССКИЕ ТРАДИЦИИ</b>	<b>8</b>		
1 - 2	Рассказ Ф.М.Достоевского «Мальчик у Христа на елке» как святочный рассказ	2		
3	А. И. Куприн. «Бедный принц»	1		
4	И. А. Ильин. «Рождественское письмо»	1		
5- 6	Взрослые и дети в пьесе-сказке Л.С. Петрушевской «Два окошка»	2		
7	И. А. Крылов. «Дерево»	1		
8	<b>Проверочная работа по итогам изучения раздела</b>	1		
	<b>Раздел 2. РОССИЯ — РОДИНА МОЯ</b>	<b>7</b>		
9	«Лиса и медведь» (русская народная сказка)	1		
10 11	К. Г. Паустовский. «Дремучий медведь»	2		
12 13	М. Ю. Лермонтов «Москва, Москва!.. люблю тебя как сын...»	2		
14	В. А. Рождественский «Берёза»	1		
15	<b>Итоговая контрольная работа по итогам изучения раздела. Проверочная работа.</b>	<b>1</b>		
	<b>Раздел 3. РУССКИЙ ХАРАКТЕР – РУССКАЯ ДУША</b>	2		
16	К. Г. Паустовский. «Похождения жука-носорога» (солдатская сказка)	1	25.05	
17	<b>Родной язык, родная речь:</b> И. А. Бунин. «Слово»	1	25.05	



## Второй год обучения (6 класс)

Блок	Тема	Количество часов	Дата план	Дата факт
<b>Раздел 1. РОССИЯ — РОДИНА МОЯ</b>		<b>7</b>		
<b>Преданья старины глубокой</b>	<i>Русские былины - богатыри и богатырство:</i> Былина «Илья Муромец и Святогор» <i>Былинные сюжеты и герои в русской литературе:</i> И. А. Бунин. «Святогор и Илья» М. М. Пришвин. «Певец былин»	2		
<b>Города земли русской</b>	<i>Русский Север - Архангельск в русской литературе:</i> С. Г. Писахов. «Морожены песни» (из книги «Ледяна колокольня») Б. В. Шергин. «Детство в Архангельске», «Миша Ласкин» (главы из книги «Поморские были и сказания»)	3		
<b>Родные просторы</b>	<i>Стихи русских поэтов о зиме:</i> И. С. Никитин. «Встреча Зимы» А. А. Блок. «Снег да снег. Всю избу занесло...» Н. М. Рубцов. «Первый снег» <i>По мотивам русских сказок о зиме:</i> Е. Л. Шварц. «Два брата»	2		
<b>Раздел 2. РУССКИЕ ТРАДИЦИИ</b>		<b>5</b>		
<b>Праздники русского мира</b>	<i>Масленица:</i> М. Ю. Лермонтов. «Посреди небесных тел...» А. Д. Дементьев. «Прощёное воскресенье» А. П. Чехов. «Блины» Тэффи. «Блины»	2		
<b>Тепло родного дома</b>	<i>Всюду родимую Русь узнаю:</i> В. А. Рождественский. «Русская природа» К. Г. Паустовский. «Заботливый цветок» Ю. В. Бондарев. «Поздним вечером»	3		
<b>Раздел 3. РУССКИЙ ХАРАКТЕР – РУССКАЯ ДУША</b>		<b>5</b>		

<b>Не до ордена – была бы Родина</b>	<b><i>Оборона Севастополя:</i></b> А. Н. Апухтин. «Солдатская песня о Севастополе» А. А. Фет. «Севастопольское братское кладбище» Рюрик Ивнев. «Севастополь»	1		
<b>Загадки русской души</b>	<b><i>Чудеса нужно делать своими руками:</i></b> Ф. И. Тютчев. «Чему бы жизнь нас ни учила...» Н. С. Лесков. «Неразменный рубль»	1		
<b>О ваших ровесниках</b>	<b><i>Реальность и мечты:</i></b> Р. П. Погодин. «Кирпичные острова» (рассказы «Как я с ним познакомился», «Кирпичные острова») Е. С. Велтистов. «Миллион и один день каникул» (фрагмент)	1		
<b>Лишь слову жизнь дана</b>	<b><i>На русском дышим языке:</i></b> К. Д. Бальмонт. «Русский язык» Ю. П. Мориц. «Язык обид – язык не русский...»	1		
<b>Проверочная работа по итогам изученного материала</b>		1		

**Третий год обучения (7 класс)**

Блок	Тема	Количество часов	Дата план	Дата факт	
<b>Раздел 1. РОССИЯ — РОДИНА МОЯ</b>		<b>5</b>			
<b>Преданья старины глубокой</b>	<i><b>Русские народные песни (исторические и лирические):</b></i> «На заре то было, братцы, на утренней...», «Ах вы, ветры, ветры буйные...» <i><b>Фольклорные сюжеты и мотивы в русской литературе:</b></i> А. С. Пушкин. «Песни о Стеньке Разине» (песня 1) И. З. Суриков. «Я ли в поле да не травушка была...» А. К. Толстой. «Моя душа летит приветом...»	2			
<b>Города земли русской</b>	<i><b>Сибирский край:</b></i> В. Г. Распутин. «Сибирь, Сибирь...» (глава «Тобольск») А. И. Солженицын. «Колокол Углича»	2			
<b>Родные просторы</b>	<i><b>Русское поле:</b></i> И. С. Никитин. «Поле» И. А. Гофф. «Русское поле»	1			
<b>Раздел 2. РУССКИЕ ТРАДИЦИИ</b>		<b>5</b>			
<b>Праздники русского мира</b>	<i><b>Пасха:</b></i> К. Д. Бальмонт «Благовещение в Москве» А. С. Хомяков. «Кремлевская заутреня на Пасху» А. А. Фет. «Христос Воскресе!» (П. П. Боткину) А. П. Чехов. «Казак»	3			
<b>Тепло родного дома</b>	<i><b>Русские мастера:</b></i> С. А. Есенин. «Ключи Марии» (фрагмент) Ф. А. Абрамов. «Дом» (фрагмент) В. А. Солоухин. «Камешки на ладони»	2			
<b>Раздел 3. РУССКИЙ ХАРАКТЕР – РУССКАЯ ДУША</b>		<b>7</b>			
<b>Не до ордена – была бы Родина</b>	<i><b>На Первой мировой войне:</b></i> С. М. Городецкий. «Воздушный витязь»	3			

	Г. М. Иванов. «О, твёрдость, о, мудрость прекрасная...», «Георгий Победоносец» Н. С. Гумилёв. «Наступление», «Война» М. М. Пришвин. «Голубая стрекоза»				
<b>Загадки русской души</b>	<i>Долюшка женская:</i> Ф. И. Тютчев. «Русской женщине» Н. А. Некрасов. «Внимая ужасам войны...» Ю. В. Друнина. «И откуда вдруг берутся силы...» Ф. А. Абрамов. «Золотые руки» В. М. Тушнова. «Вот говорят: Россия...»	2			
<b>О ваших ровесниках</b>	<i>Взрослые детские проблемы:</i> А. С. Игнатова. «Джинн Сева» Н. Н. Назаркин. «Изумрудная рыбка» (главы «Изумрудная рыбка», «Ах, миледи!», «Про личную жизнь»).	1			
<b>Лишь слову жизнь дана</b>	<i>Такого языка на свете не бывало:</i> Вс. Рождественский. «В родной поэзии совсем не старовер...»	1			
<b>Проверочная работа по итогам изучения раздела</b>		1			

### Четвертый год обучения (8 класс)

№	Тема занятия	Всего часов	Дата проведения	
			План	Факт
	<b>Раздел 1. Мистика и фантастика</b>	<b>7</b>		
1	А.С. Пушкин "Пиковая дама". Что наша жизнь? Игра!	1		
2-3	А.С. Пушкин "Пиковая дама". Случай или сказка?	2		
4-5	А.С. Пушкин "Пиковая дама". Загадки произведения	2		
6	А.К. Толстой "Упырь" Готическая литература	1		
7	А.К. Толстой "Упырь" Вампиры сред нас	1		
	<b>Раздел 2. Человек среди людей</b>	<b>8</b>		
8	И.С. Тургенев и Полина Виардо	1		
9-10	"Ася" - рассказ об упущенном счастье	2		
11-12	"Русский человек на rendez-vous" Чернышевского как реакция на повесть "Ася"	2		
13-14	Е. Мурашова "Класс коррекции". О сострадании и милосердии в современном мире	2		
15	<b>Итоговая контрольная работа по итогам изучения раздела. Проверочная работа.</b>	1		
16	<b>Раздел 3. Поэты Тамбовской земли</b>	<b>1</b>		
17	Итоговый урок	1		
		17ч		

**Пятый год обучения (9 класс)**

№	Блок	Тема	Количество часов	Дата
<b>Раздел 1. РОССИЯ — РОДИНА МОЯ</b>			<b>6</b>	
1-2	<b>Преданья старины глубокой</b>	<i><b>Отечественная война 1812 года в русском фольклоре и литературе:</b></i> Песня «Как не две тученьки не две грозныя...» (русская народная песня) В. А. Жуковский. «Певец во стане русских воинов» (в сокращении) А. С. Пушкин. «Полководец», «Бородинская годовщина» (фрагмент) М. И. Цветаева. «Генералам двенадцатого года» И. И. Лажечников. «Новобранец 1812 года» (фрагмент)	2	12.01 19.01
3-4	<b>Города земли русской</b>	<i><b>Петербург в русской литературе:</b></i> А. С. Пушкин. «Город пышный, город бедный...» О. Э. Мандельштам. «Петербургские строфы» А. А. Ахматова. «Стихи о Петербурге» («Вновь Исакий в облаченьи...») Д. С. Самойлов. «Над Невой» («Весь город в плавных разворотах...») Л. В. Успенский. «Записки старого петербуржца» (глава «Фонарики-сударики»)	2	26.01 2.02
5-6	<b>Родные просторы</b>	<i><b>Степь раздольная:</b></i> «Уж ты, степь ли моя, степь Моздокская...» (русская народная песня) П. А. Вяземский. «Степь» И. З. Суриков. «В степи» А. П. Чехов. «Степь» (фрагмент)	2	9.02 16.02
<b>Раздел 2. РУССКИЕ ТРАДИЦИИ</b>			<b>6</b>	
7-9	<b>Праздники русского мира</b>	<i><b>Августовские Спасы:</b></i> К. Д. Бальмонт. «Первый спас» Б. А. Ахмадулина. «Ночь упадания яблок» Е. А. Евтушенко. «Само упало яблоко с небес...» Е. И. Носов. «Яблочный спас»	3	2.03 9.03 16.03
10-12	<b>Тепло родного дома</b>	<i><b>Родительский дом:</b></i> А. П. Платонов. «На заре туманной юности» (главы)	3	23.03 6.04 13.04

		В. П. Астафьев. «Далёкая и близкая сказка» (рассказ из повести «Последний поклон»)		
	<b>Раздел 3. РУССКИЙ ХАРАКТЕР – РУССКАЯ ДУША</b>		<b>4</b>	
<b>13</b>	<b>Не до ордена – была бы Родина</b>	<b>Великая Отечественная война:</b> Н. П. Майоров. «Мы» М. В. Кульчицкий. «Мечтатель, фантазёр, лентяй-завистник!..» Ю. М. Нагибин. «Ваганов» Е. И. Носов. «Переправа»	1	20.04
<b>14</b>	<b>Загадки русской души</b>	<b>Судьбы русских эмигрантов:</b> Б. К. Зайцев. «Лёгкое бремя» А. Т. Аверченко. «Русское искусство»	1	27.04
<b>15</b>	<b>О ваших ровесниках</b>	<b>Прощание с детством:</b> Ю. И. Коваль. «От Красных ворот» (фрагмент)	1	4.05
<b>16</b>	<b>Лишь слову жизнь дана</b>	<b>«Припадаю к великой реке...»:</b> И. А. Бродский. «Мой народ» С. А. Каргашин. «Я – русский! Спасибо, Господи!..»	1	18.05
<b>17</b>	<b>Проверочная работа по итогам изучения курса.</b>		1	11.05

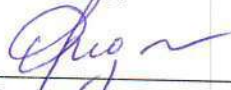




**МУНИЦИПАЛЬНОЕ БЮДЖЕТНОЕ  
ОБЩЕОБРАЗОВАТЕЛЬНОЕ УЧРЕЖДЕНИЕ  
«СРЕДНЯЯ ОБЩЕОБРАЗОВАТЕЛЬНАЯ ШКОЛА № 15»  
(МБОУ СОШ № 15)**

---

**Рассмотрено**  
на заседании методического совета  
протокол № 1  
от 31.08.2023 г.

  
\_\_\_\_\_  
О.В.Федулова

**Утверждаю**  
Приказ № 251/О от 01 сентября 2023 г.  
Директор МБОУ СОШ № 15

  
\_\_\_\_\_  
Б.В. Сухоруков

**РАБОЧАЯ ПРОГРАММА  
ПО РОДНОМУ РУССКОМУ ЯЗЫКУ  
5-9 КЛАССЫ  
НА 2023 - 2028 УЧЕБНЫЙ ГОД**

город Мичуринск 2023

## ПОЯСНИТЕЛЬНАЯ ЗАПИСКА

Рабочая программа по родному русскому языку для 5-9 класса составлена на основе:

- 1).Федеральный закон от 29 декабря 2012 г. № 273-ФЗ «Об образовании в Российской Федерации» (далее – Федеральный закон об образовании);
- 2).Федеральный закон от 3 августа 2018 г. № 317-ФЗ «О внесении изменений в статьи 11 и 14 Федерального закона «Об образовании в Российской Федерации»;
- 3).Закон Российской Федерации от 25 октября 1991 г. № 1807-1 «О языках народов Российской Федерации» (в редакции Федерального закона № 185-ФЗ);
- 4). Русский родной язык. Примерные рабочие программы. 5–9 классы : учеб. пособие для общеобразоват. организаций / О. М. Александрова, Ю. Н. Гостева, И. Н. Добротина ; под ред. О. М. Александровой. – М. : Просвещение, 2020.

Программа ориентирована на учебник:

Русский родной язык. 5 класс, 6 класс, 7 класс, 8 класс, 9 класс : учебник для общеобразовательных организаций /О.М.Александрова и др./- М.: Просвещение: Учебная литература , 2020.

### ***Цели изучения учебного предмета «Русский родной язык»***

Программа учебного предмета «Русский родной язык» разработана для функционирующих в субъектах Российской Федерации образовательных организаций, реализующих наряду с обязательным курсом русского языка, изучение русского языка как родного языка обучающихся. Содержание программы ориентировано на сопровождение и поддержку основного курса русского языка, обязательного для изучения во всех школах Российской Федерации, и направлено на достижение результатов освоения основной образовательной программы основного общего образования по русскому языку, заданных соответствующим федеральным государственным образовательным стандартом. В то же время цели курса русского языка в рамках образовательной области «Родной язык и родная литература» имеют свою специфику, обусловленную дополнительным, по сути дела, характером курса, а также особенностями функционирования русского языка в разных регионах Российской Федерации.

В соответствии с этим в курсе русского родного языка актуализируются следующие цели:

- воспитание гражданина и патриота; формирование представления о русском языке как духовной, нравственной и культурной ценности народа; осознание национального своеобразия русского языка; формирование познавательного интереса, любви, уважительного отношения к русскому языку, а через него – к родной культуре; воспитание ответственного отношения к сохранению и развитию родного языка, формирование волонтерской позиции в отношении популяризации родного языка; воспитание уважительного отношения к культурам и языкам народов России; овладение культурой межнационального общения;
- совершенствование коммуникативных умений и культуры речи, обеспечивающих свободное владение русским литературным языком в разных сферах и ситуациях его использования; обогащение словарного запаса и грамматического строя речи учащихся; развитие готовности и способности к речевому взаимодействию и взаимопониманию, потребности к речевому самосовершенствованию;
- углубление и при необходимости расширение знаний о таких явлениях и категориях современного русского литературного языка, которые обеспечивают его нормативное, уместное, этичное использование в различных сферах и ситуациях общения; о стилистических ресурсах русского языка; об основных нормах русского литературного языка; о национальной специфике русского языка и языковых единицах, прежде всего о лексике и фразеологии с национально-культурной семантикой; о русском речевом этикете;
- совершенствование умений опознавать, анализировать, классифицировать языковые факты, оценивать их с точки зрения нормативности, соответствия ситуации и сфере общения; умений работать с текстом, осуществлять информационный поиск, извлекать и преобразовывать необходимую информацию;
- развитие проектного и исследовательского мышления, приобретение практического опыта исследовательской работы по русскому языку, воспитание самостоятельности в приобретении знаний.

### ***Место учебного предмета «Русский родной язык» в учебном плане***

Программа по русскому родному языку составлена на основе требований к предметным результатам освоения основной образовательной программы, представленной в федеральном государственном образовательном стандарте основного общего образования. Программа учебного предмета «Русский родной язык» предназначена для изучения в 5-9 классах и рассчитана на 17 часов.

<b><i>Класс</i></b>	<b><i>Количество часов в неделю</i></b>	<b><i>Количество часов в год</i></b>
<b>5</b>	<b>0,5</b>	<b>17</b>
<b>6</b>	<b>0,5</b>	<b>17</b>
<b>7</b>	<b>0,5</b>	<b>17</b>
<b>8</b>	<b>0,5</b>	<b>17</b>
<b>9</b>	<b>0,5</b>	<b>17</b>
<b><i>Итого</i></b>	<b>2,5</b>	<b>85</b>

### ***Общая характеристика учебного предмета «Русский родной язык»***

Русский язык – государственный язык Российской Федерации, средство межнационального общения и консолидации народов России, основа формирования гражданской идентичности в поликультурном обществе.

Русский язык является родным языком русского народа, основой его духовной культуры. Он формирует и объединяет нацию, связывает поколения, обеспечивает преемственность и постоянное обновление национальной культуры. Изучение русского языка и владение им – могучее средство приобщения к духовному богатству русской культуры и литературы, основной канал социализации личности, приобщения её к культурно-историческому опыту человечества.

Родной язык, выполняя свои базовые функции общения и выражения мысли, обеспечивает межличностное и социальное взаимодействие людей, участвует в формировании сознания, самосознания и мировоззрения личности, является важнейшим средством хранения и передачи информации, культурных традиций и истории народа, говорящего на нём. Высокий уровень владения родным языком определяет способность аналитически мыслить, успешность в овладении способами интеллектуальной деятельности, умениями убедительно выражать свои мысли и точно понимать мысли других людей, извлекать и анализировать информацию из различных текстов, ориентироваться в ключевых проблемах современной жизни и в мире духовно-нравственных ценностей.

Как средство познания действительности русский родной язык обеспечивает развитие интеллектуальных и творческих способностей ребенка, развивает его абстрактное мышление, память и воображение, формирует навыки самостоятельной учебной деятельности, самообразования и самореализации личности.

Обучение русскому родному языку совершенствует нравственную и коммуникативную культуру ученика. Будучи формой хранения и усвоения различных знаний, русский язык неразрывно связан со всеми школьными предметами, имеет особый статус: является не только объектом изучения, но и средством обучения. Он влияет на качество усвоения всех других школьных предметов, а в дальнейшем способствует овладению будущей профессией.

Содержание курса «Русский родной язык» направлено на удовлетворение потребности обучающихся в изучении родного языка как инструмента познания национальной культуры и самореализации в ней. Учебный предмет «Русский родной язык» не ущемляет права тех обучающихся, кто изучает иные (не русский) родные языки. Поэтому учебное время, отведённое на изучение данной дисциплины, не может рассматриваться как время для углублённого изучения основного курса «Русский язык».

В содержании курса «Русский родной язык» предусматривается расширение сведений, имеющих отношение не к внутреннему системному устройству языка, а к вопросам реализации языковой системы в речи, внешней стороне существования языка: к многообразным связям русского языка с цивилизацией и культурой, государством и обществом. Программа учебного предмета отражает социокультурный контекст существования русского языка, в частности, те языковые аспекты, которые обнаруживают прямую, непосредственную культурно-историческую обусловленность.

Важнейшими задачами курса являются приобщение обучающихся к фактам русской языковой истории в связи с историей русского народа, формирование представлений школьников о сходстве и различиях русского и других языков в контексте богатства и своеобразия языков, национальных традиций и культур народов России и мира; расширение представлений о русской языковой картине мира, о национальном языке как базе общезначимых нравственно-интеллектуальных ценностей, поведенческих стереотипов и т.п., что способствует воспитанию патриотического чувства, гражданственности, национального самосознания и уважения к языкам и культурам других народов нашей страны и мира.

Содержание курса направлено на формирование представлений о языке как живом, развивающемся явлении, о диалектическом противоречии подвижности и стабильности как одной из основных характеристик литературного языка, что способствует преодолению языкового нигилизма учащихся, пониманию важнейших социокультурных функций языковой кодификации.

Программой предусматривается расширение и углубление межпредметного взаимодействия в обучении русскому родному языку не только в филологических образовательных областях, но и во всём комплексе изучаемых дисциплин естественнонаучного и гуманитарного циклов.

### ***Основные содержательные линии программы предмета «Русский родной язык»***

Как курс, имеющий частный характер, школьный курс русского родного языка опирается на содержание основного курса, представленного в образовательной области «Русский язык и литература», сопровождает и поддерживает его. Основные содержательные линии настоящей программы (блоки программы) соотносятся с основными содержательными линиями основного курса русского языка в образовательной организации, но не дублируют их и имеют преимущественно практико-ориентированный характер.

В соответствии с этим в программе выделяются следующие блоки:

В первом блоке – **«Язык и культура»** – представлено содержание, изучение которого позволит раскрыть взаимосвязь языка и истории, языка и материальной и духовной культуры русского народа, национально-культурную специфику русского языка, обеспечит овладение нормами русского речевого этикета в различных сферах общения, выявление общего и специфического в языках и культурах русского и других народов России и мира, овладение культурой межнационального общения.

Второй блок – **«Культура речи»** – ориентирован на формирование у учащихся ответственного и осознанного отношения к использованию русского языка во всех сферах жизни, повышение речевой культуры подрастающего поколения, практическое овладение культурой речи: навыками сознательного и произвольного использования норм русского литературного языка для создания правильной речи и конструирования речевых высказываний в устной и письменной форме с учётом требований уместности, точности, логичности, чистоты, богатства и выразительности; понимание вариантов норм; развитие потребности обращаться к нормативным словарям современного русского литературного языка и совершенствование умений пользоваться ими.

В третьем блоке – **«Речь. Речевая деятельность. Текст»** – представлено содержание, направленное на совершенствование видов речевой деятельности в их взаимосвязи и культуры устной и письменной речи, развитие базовых умений и навыков использования языка в жизненно важных для школьников ситуациях общения: умений определять цели коммуникации, оценивать речевую ситуацию, учитывать коммуникативные намерения партнёра, выбирать адекватные стратегии коммуникации; понимать, анализировать и создавать тексты разных функционально-смысловых типов, жанров, стилистической принадлежности.

### **ТРЕБОВАНИЯ К РЕЗУЛЬТАТАМ ОСВОЕНИЯ ПРИМЕРНОЙ ПРОГРАММЫ ОСНОВНОГО ОБЩЕГО ОБРАЗОВАНИЯ ПО РУССКОМУ РОДНОМУ ЯЗЫКУ**

Изучение предметной области «Родной язык и родная литература» должно обеспечивать:

- воспитание ценностного отношения к родному языку и литературе на родном языке как хранителю культуры, включение в культурно-языковое поле своего народа;
- приобщение к литературному наследию своего народа;
- формирование причастности к свершениям и традициям своего народа;

осознание исторической преемственности поколений, своей ответственности за сохранение культуры народа;

обогащение активного и потенциального словарного запаса, развитие у обучающихся культуры владения родным языком во всей полноте его функциональных возможностей в соответствии с нормами устной и письменной речи, правилами речевого этикета;

получение знаний о родном языке как системе и как развивающемся явлении, о его уровнях и единицах, о закономерностях его функционирования, освоение базовых понятий лингвистики, формирование аналитических умений в отношении языковых единиц и текстов разных функционально-смысловых типов и жанров.

Предметные результаты изучения учебного предмета «Русский родной язык» на уровне основного общего образования должны быть ориентированы на применение знаний, умений и навыков в учебных ситуациях и реальных жизненных условиях и отражать:

**1. Понимание взаимосвязи языка, культуры и истории народа, говорящего на нём:**

осознание роли русского родного языка в жизни общества и государства, в современном мире;

осознание роли русского родного языка в жизни человека;

осознание языка как развивающегося явления, взаимосвязи исторического развития языка с историей общества;

осознание национального своеобразия, богатства, выразительности русского родного языка;

понимание и истолкование значения слов с национально-культурным компонентом, правильное употребление их в речи; понимание особенностей употребления слов с суффиксами субъективной оценки в произведениях устного народного творчества и произведениях художественной литературы разных исторических эпох;

понимание слов с живой внутренней формой, специфическим оценочно-характеризующим значением; осознание национального своеобразия общеязыковых и художественных метафор, народных и поэтических слов-символов, обладающих традиционной метафорической образностью; распознавание, характеристика.

понимание и истолкование значения фразеологических оборотов с национально-культурным компонентом; комментирование истории происхождения таких фразеологических оборотов, уместное употребление их в современных ситуациях речевого общения;

понимание и истолкование значения пословиц и поговорок, крылатых слов и выражений; знание источников крылатых слов и выражений; правильное употребление пословиц, поговорок, крылатых слов и выражений в современных ситуациях речевого общения;

характеристика лексики с точки зрения происхождения: лексика исконно русская и заимствованная; понимание процессов заимствования лексики как результата взаимодействия национальных культур; характеристика заимствованных слов по языку-источнику (из славянских и неславянских языков), времени вхождения (самые древние и более поздние); распознавание старославянизмов, понимание роли старославянского языка в развитии русского литературного языка; стилистическая характеристика старославянизмов (стилистически нейтральные, книжные, устаревшие);

понимание роли заимствованной лексики в современном русском языке; распознавание слов, заимствованных русским языком из языков народов России и мира; общее представление об особенностях освоения иноязычной лексики; определение значения лексических заимствований последних десятилетий; целесообразное употребление иноязычных слов;

понимание причин изменений в словарном составе языка, перераспределения пластов лексики между активным и пассивным запасом слов; определение значения устаревших слов с национально-культурным компонентом; определение значения современных неологизмов, характеристика неологизмов по сфере употребления и стилистической окраске;

определение различий между литературным языком и диалектами; осознание диалектов как части народной культуры; понимание национально-культурного своеобразия диалектизмов;

осознание изменений в языке как объективного процесса; понимание внешних и внутренних факторов языковых изменений; общее представление об активных процессах в современном русском языке;

соблюдение норм русского речевого этикета; понимание национальной специфики русского речевого этикета по сравнению с речевым этикетом других народов;

использование словарей, в том числе мультимедийных, учитывая сведения о назначении конкретного вида словаря, особенностях строения его словарной статьи: толковых словарей, словарей устаревших слов, словарей иностранных слов, фразеологических словарей, этимологических фразеологических словарей, словарей пословиц и поговорок, крылатых слов и выражений; учебных этимологических словарей; словарей синонимов, антонимов; словарей эпитетов, метафор и сравнений.

**2.Овладение основными нормами русского литературного языка (орфоэпическими, лексическими, грамматическими, стилистическими), нормами речевого этикета; приобретение опыта использования языковых норм в речевой практике при создании устных и письменных высказываний; стремление к речевому самосовершенствованию, овладение основными стилистическими ресурсами лексики и фразеологии языка:**

осознание важности соблюдения норм современного русского литературного языка для культурного человека;

анализ и оценивание с точки зрения норм современного русского литературного языка чужой и собственной речи; корректировка речи с учетом её соответствия основными нормами литературного языка;

соблюдение на письме и в устной речи норм современного русского литературного языка и правил речевого этикета;

обогащение активного и потенциального словарного запаса, расширение объёма используемых в речи грамматических средств для свободного выражения мыслей и чувств на родном языке адекватно ситуации и стилю общения;

стремление к речевому самосовершенствованию;

формирование ответственности за языковую культуру как общечеловеческую ценность;

осознанное расширение своей речевой практики, развитие культуры использования русского языка, способности оценивать свои языковые умения, планировать и осуществлять их совершенствование и развитие;

**соблюдение основных орфоэпических и акцентологических норм современного русского литературного языка:** произношение имен существительных, прилагательных, глаголов, полных причастий, кратких форм страдательных причастий прошедшего времени, деепричастий, наречий; произношение гласных [э], [о] после мягких согласных и шипящих; безударный [о] в словах иностранного происхождения; произношение парных по твердости-мягкости согласных перед [е] в словах иностранного происхождения; произношение безударного [а] после *ж* и *ш*; произношение сочетания *чн* и *чт*; произношение женских отчеств на *-ична*, *-инична*; произношение твердого [н] перед мягкими [ф'] и [в']; произношение мягкого [н] перед *ч* и *щ*.; постановка ударения в отдельных грамматических формах имён существительных, прилагательных; глаголов(в рамках изученного); в словоформах с непроизводными предлогами, в заимствованных словах;

осознание смысловозначительной роли ударения на примере омографов;

различение произносительных различий в русском языке, обусловленных темпом речи и стилями речи;

различение вариантов орфоэпической и акцентологической нормы; употребление слов с учётом произносительных вариантов орфоэпической нормы;

употребление слов с учётом стилистических вариантов орфоэпической нормы;

понимание активных процессов в области произношения и ударения;

**соблюдение основных лексических норм современного русского литературного языка:** правильность выбора слова, максимально соответствующего обозначаемому им предмету или явлению реальной действительности; нормы употребления синонимов, антонимов, омонимов, паронимов; употребление слова в соответствии с его лексическим значением и требованием лексической сочетаемости; употребление терминов в научном стиле речи, в публицистике, художественной литературе, разговорной речи; опознавание частотных примеров тавтологии и плеоназма;

различение стилистических вариантов лексической нормы;

употребление имён существительных, прилагательных, глаголов с учётом стилистических вариантов лексической нормы;

употребление синонимов, антонимов, омонимов с учётом стилистических вариантов лексической нормы;

различение типичных речевых ошибок;

редактирование текста с целью исправления речевых ошибок;

выявление и исправление речевых ошибок в устной речи;

**соблюдение основных грамматических норм современного русского литературного языка:** употребление заимствованных несклоняемых имен существительных; сложных существительных; имён собственных (географических названий); аббревиатур, обусловленное категорией рода; употребление заимствованных несклоняемых имён существительных; склонение русских и иностранных имен и фамилий; названий географических объектов, употребление отдельных грамматических форм имен существительных, прилагательных (в рамках изученного); склонение местоимений, порядковых и количественных числительных; употребление отдельных форм имен существительных в соответствии с типом склонения, родом, принадлежностью к разряду одушевленности – неодушевленности; словоизменение отдельных форм множественного числа имени существительного, глаголов 1 лица единственного числа настоящего и будущего времени; формообразование глаголов совершенного и несовершенного вида, форм глаголов в повелительном наклонении; употребление имен прилагательных в формах сравнительной степени, в краткой форме, употребление в речи однокоренных слов разных частей речи; согласование сказуемого с подлежащим, имеющим в своем составе количественно-именное сочетание; согласование сказуемого с подлежащим, выраженным существительным со значением лица женского рода; согласование сказуемого с подлежащим, выраженным сочетанием числительного и существительным; согласование определения в количественно-именных сочетаниях с числительными; построение словосочетаний по типу согласования; управление предлогов *благодаря, согласно, вопреки*; употребление предлогов *о, по, из, с* в составе словосочетания, употребление предлога *по* с количественными числительными в словосочетаниях с распределительным значением; построение простых предложений с причастными и деепричастными оборотами, предложений с косвенной речью, сложных предложений разных видов;

определение типичных грамматических ошибок в речи;

различение вариантов грамматической нормы: литературных и разговорных форм именительного падежа множественного числа существительных мужского рода, форм существительных мужского рода множественного числа с окончаниями *-а(-я), -ы(и)*, различающихся по смыслу, литературных и разговорных форм глаголов, причастий, деепричастий, наречий;

различение вариантов грамматической синтаксической нормы, обусловленных грамматической синонимией словосочетаний, простых и сложных предложений;

правильное употребление имён существительных, прилагательных, глаголов с учётом вариантов грамматической нормы;

правильное употребление синонимических грамматических конструкций с учётом смысловых и стилистических особенностей; редактирование текста с целью исправления грамматических ошибок;

выявление и исправление грамматических ошибок в устной речи;

**соблюдение основных норм русского речевого этикета:** этикетные формы и формулы обращения; этикетные формы обращения в официальной и неофициальной речевой ситуации; современные формулы обращения к незнакомому человеку; употребление формы «он»;

соблюдение этикетных форм и устойчивых формул, принципов этикетного общения, лежащих в основе национального речевого этикета;

соблюдение русской этикетной вербальной и невербальной манеры общения;

использование в общении этикетных речевых тактик и приёмов, помогающих противостоять речевой агрессии;

использование при общении в электронной среде этики и русского речевого этикета;

соблюдение норм русского этикетного речевого поведения в ситуациях делового общения;

понимание активных процессов в русском речевом этикете;

**соблюдение основных орфографических норм современного русского литературного языка**(в рамках изученного в основном курсе);

**соблюдение основных пунктуационных норм современного русского литературного языка**(в рамках изученного в основном курсе);

использование толковых, в том числе мультимедийных, словарей для определения лексического значения слова, особенностей употребления;

использование орфоэпических, в том числе мультимедийных, орфографических словарей

для определения нормативного произношения слова; вариантов произношения;

использование словарей синонимов, антонимов, омонимов, паронимов для уточнения значения слов, подбора к ним синонимов, антонимов, омонимов, паронимов, а также в процессе редактирования текста;

использование грамматических словарей и справочников для уточнения нормы формообразования, словоизменения и построения словосочетания и предложения; опознавания вариантов грамматической нормы; в процессе редактирования текста;

использование орфографических словарей и справочников по пунктуации для определения нормативного написания слов и постановки знаков препинания в письменной речи.

### **3. Совершенствование различных видов устной и письменной речевой деятельности (говорения и слушания, чтения и письма, общения при помощи современных средств устной и письменной коммуникации):**

владение различными видами слушания (детальным, выборочным, ознакомительным, критическим, интерактивным) монологической речи, учебно-научных, художественных, публицистических текстов различных функционально-смысловых типов речи;

владение различными видами чтения (просмотровым, ознакомительным, изучающим, поисковым) учебно-научных, художественных, публицистических текстов различных функционально-смысловых типов речи;

умение дифференцировать и интегрировать информацию прочитанного и прослушанного текста: отделять главные факты от второстепенных; классифицировать фактический материал по определённому признаку; выделять наиболее существенные факты; устанавливать логическую связь между выявленными фактами;

умение соотносить части прочитанного и прослушанного текста: устанавливать причинно-следственные отношения, логические связи между абзацами и частями текста и определять средства их выражения; определять начало и конец темы; выявлять логический план текста;

проведение анализа прослушанного или прочитанного текста с точки зрения его композиционных особенностей, количества микротем; основных типов текстовых структур (индуктивные, дедуктивные, рамочные/ дедуктивно-индуктивные, стержневые/индуктивно-дедуктивные);

владение умениями информационной переработки прослушанного или прочитанного текста; приёмами работы с заголовком текста, оглавлением, списком литературы, примечаниями и т.д.; основными способами и средствами получения, переработки и преобразования информации (аннотация, конспект); использование графиков, диаграмм, схем для представления информации;

владение правилами информационной безопасности при общении в социальных сетях;

уместное использование коммуникативных стратегий и тактик устного общения: убеждение, комплимент, уговаривание, похвала, самопрезентация, просьба, принесение извинений, поздравление; и др., сохранение инициативы в диалоге, уклонение от инициативы, завершение диалога и др.

участие в беседе, споре, владение правилами корректного речевого поведения в споре;

умение строить устные учебно-научные сообщения (ответы на уроке) различных видов (ответ-анализ, ответ-обобщение, ответ-добавление, ответ-группировка), рецензию на проектную работу одноклассника, доклад; принимать участие в учебно-научной дискуссии;

владение умениями учебно-делового общения: убеждения собеседника; побуждения собеседника к действию; информирования об объекте; объяснения сущности объекта; оценки;

создание устных и письменных текстов описательного типа: определение, дефиниция, собственно описание, пояснение;

создание устных и письменных текстов аргументативного типа (рассуждение, доказательство, объяснение) с использованием различных способов аргументации, опровержения доводов оппонента (критика тезиса, критика аргументов, критика демонстрации); оценка причин неэффективной аргументации в учебно-научном общении;

создание текста как результата проектной (исследовательской) деятельности; оформление реферата в письменной форме и представление его в устной форме;

чтение, комплексный анализ и создание текстов публицистических жанров (девиз, слоган, путевые записки, проблемный очерк; тексты рекламных объявлений);

чтение, комплексный анализ и интерпретация текстов фольклора и художественных текстов или их фрагментов (народных и литературных сказок, рассказов, загадок, пословиц, притч и т.п.); определение фактуальной и подтекстовой информации текста, его сильных позиций;



создание объявлений (в устной и письменной форме); деловых писем;  
оценивание устных и письменных речевых высказываний с точки зрения их эффективности, понимание основных причин коммуникативных неудач и объяснение их;  
оценивание собственной и чужой речи с точки зрения точного, уместного и выразительного словоупотребления;  
редактирование собственных текстов с целью совершенствования их содержания и формы;  
сопоставление чернового и отредактированного текстов.

### **Личностные, метапредметные и предметные результаты освоения предмета.**

#### **Личностные результаты освоения программы:**

1. Российская гражданская идентичность (патриотизм, уважение к Отечеству, к прошлому и настоящему многонационального народа России, чувство ответственности и долга перед Родиной, идентификация себя в качестве гражданина России, субъективная значимость использования русского языка и языков народов России, осознание и ощущение личностной сопричастности судьбе российского народа).

Осознание этнической принадлежности, знание истории, языка, культуры своего народа, своего края, основ культурного наследия народов России и человечества (идентичность человека с российской многонациональной культурой, сопричастность истории народов и государств, находившихся на территории современной России);

Осознанное, уважительное и доброжелательное отношение к истории, культуре, традициям, языкам, ценностям народов России и народов мира.

2. Готовность и способность обучающихся к саморазвитию и самообразованию на основе мотивации к обучению и познанию;

3. Понимание родного языка и родной литературы как одной из основных национально-культурных ценностей русского народа, определяющей роли родного языка в развитии интеллектуальных, творческих способностей и моральных качеств личности, его значения в процессе получения школьного образования; анализ общих сведений о лингвистике как науке и ученых-русистах; об основных нормах русского литературного языка; способность обогащать свой словарный запас; формировать навыки анализа и оценки языковых явлений и фактов; умение пользоваться различными лингвистическими словарями.

4. Осознание эстетической ценности русского языка; уважительное отношение к родному языку, гордость за него; потребность сохранить чистоту русского языка как явления национальной культуры; стремление к речевому самосовершенствованию.

5. Получение достаточного объема словарного запаса и усвоенных грамматических средств для свободного выражения мыслей и чувств в процессе речевого общения; способность к самооценке на основе наблюдения за собственной и чужой речью.

6. Формирование нравственных чувств и нравственного поведения, осознанного и ответственного отношения к собственным поступкам (способность к нравственному самосовершенствованию; уважительное отношение к религиозным чувствам, взглядам людей или их отсутствию; знание основных норм морали, нравственных, духовных идеалов, хранимых в культурных традициях народов России, готовность на их основе к сознательному самоограничению в поступках, поведении). Сформированность ответственного отношения к учению; уважительного отношения к труду. Осознание значения семьи в жизни человека и общества, принятие ценности семейной жизни, уважительное и заботливое отношение к членам своей семьи.

7. Осознанное, уважительное и доброжелательное отношение к другому человеку, его мнению, мировоззрению, культуре, языку, вере, гражданской позиции. Готовность и способность вести диалог с другими людьми и достигать в нем взаимопонимания.

8. Освоенность социальных норм, правил поведения, ролей и форм социальной жизни в группах и сообществах (интериоризация ценностей созидательного отношения к окружающей действительности, ценностей социального творчества, ценности продуктивной организации совместной деятельности, самореализации в группе и организации, ценности «другого» как равноправного партнера, формирование компетенций анализа, проектирования, организации деятельности, рефлексии изменений, способов взаимовыгодного сотрудничества, способов реализации собственного лидерского потенциала).

9. Сформированность ценности здорового и безопасного образа жизни.

10. Развитость эстетического сознания через освоение художественного наследия народов России и мира, творческой деятельности эстетического характера (способность понимать художественные, научные и публицистические тексты, отражающие разные этнокультурные традиции; эстетическое, эмоционально-ценностное видение окружающего мира; способность к эмоционально-ценностному освоению мира, самовыражению и ориентации в художественном и нравственном пространстве культуры; уважение к истории культуры своего Отечества, выраженной в том числе в понимании красоты человека.

11. Сформированность основ экологической культуры.

## Метапредметные результаты

### *Регулятивные УУД*

1. Умение самостоятельно определять цели обучения, ставить и формулировать новые задачи в учебе и познавательной деятельности, развивать мотивы и интересы своей познавательной деятельности. *Обучающийся сможет:*

- анализировать существующие и планировать будущие образовательные результаты;
- идентифицировать собственные проблемы и определять главную проблему;
- ставить цель деятельности на основе определенной проблемы и существующих возможностей;
- формулировать учебные задачи как шаги достижения поставленной цели деятельности;
- обосновывать целевые ориентиры и приоритеты ссылками на ценности, указывая и обосновывая логическую последовательность шагов.

2. Умение самостоятельно планировать пути достижения целей, в том числе альтернативные, осознанно выбирать наиболее эффективные способы решения учебных и познавательных задач. *Обучающийся сможет:*

- обосновывать и осуществлять выбор наиболее эффективных способов решения учебных и познавательных задач;
- выбирать из предложенных вариантов и самостоятельно искать средства и ресурсы для решения задачи и достижения цели;
- составлять план решения проблемы (выполнения проекта, проведения исследования);
- определять потенциальные затруднения при решении учебной и познавательной задачи и находить средства для их устранения.

3. Умение соотносить свои действия с планируемыми результатами, осуществлять контроль своей деятельности в процессе достижения результата, определять способы действий в рамках предложенных условий и требований, корректировать свои действия в соответствии с изменяющейся ситуацией. *Обучающийся сможет:*

- определять совместно с педагогом критерии планируемых результатов и критерии оценки своей учебной деятельности;
- отбирать инструменты для оценивания своей деятельности, осуществлять самоконтроль своей деятельности в рамках предложенных условий и требований;
- оценивать свою деятельность, аргументируя причины достижения или отсутствия планируемого результата;
- работая по своему плану, вносить коррективы в текущую деятельность на основе анализа изменений ситуации для получения запланированных характеристик результата;

4. Умение оценивать правильность выполнения учебной задачи, собственные возможности ее решения. *Обучающийся сможет:*

- определять критерии правильности выполнения учебной задачи;
- свободно пользоваться выработанными критериями оценки и самооценки, исходя из цели и имеющихся средств, различая результат и способы действий;
- фиксировать и анализировать динамику собственных образовательных результатов.

5. Владение основами самоконтроля, самооценки, принятия решений и осуществления осознанного выбора в учебной и познавательной деятельности.

### *Познавательные УУД*

1. Умение определять понятия, создавать обобщения, устанавливать аналогии, классифицировать, самостоятельно выбирать основания и критерии для классификации, устанавливать причинно-следственные связи, строить логическое рассуждение, умозаключение (индуктивное, дедуктивное, по аналогии) и делать выводы. *Обучающийся сможет:*

- подбирать слова, соподчиненные ключевому слову, определяющие его признаки и свойства;
- выстраивать логическую цепочку, состоящую из ключевого слова и соподчиненных ему слов;
- выделять общий признак двух или нескольких предметов или явлений и объяснять их сходство;
- объединять предметы и явления в группы по определенным признакам, сравнивать, классифицировать и обобщать факты и явления;
- выделять явление из общего ряда других явлений;
- определять обстоятельства, которые предшествовали возникновению связи между явлениями, из этих обстоятельств выделять определяющие, способные быть причиной данного явления, выявлять причины и следствия явлений;
- строить рассуждение от общих закономерностей к частным явлениям и от частных явлений к общим закономерностям;
- строить рассуждение на основе сравнения предметов и явлений, выделяя при этом общие признаки;
- излагать полученную информацию;
- подтверждать вывод собственной аргументацией или самостоятельно полученными данными.

#### 2.Смысловое чтение. *Обучающийся сможет:*

- находить в тексте требуемую информацию (в соответствии с целями своей деятельности);
- ориентироваться в содержании текста, понимать целостный смысл текста, структурировать текст;
- устанавливать взаимосвязь описанных в тексте событий, явлений, процессов;
- определять идею текста;
- преобразовывать текст;
- оценивать содержание и форму текста.

#### 3.Формирование и развитие экологического мышления, умение применять его в познавательной, коммуникативной, социальной практике и профессиональной ориентации.

##### *Обучающийся сможет:*

- выражать свое отношение к природе через рисунки, сочинения, проектные работы.

#### 4. Развитие мотивации к овладению культурой активного использования словарей и других поисковых систем. *Обучающийся сможет:*

- определять необходимые ключевые поисковые слова и запросы;
- осуществлять взаимодействие с электронными поисковыми системами, словарями;
- формировать множественную выборку из поисковых источников для объективизации результатов поиска.

#### **Коммуникативные УУД**

1.Умение организовывать учебное сотрудничество и совместную деятельность с учителем; работать индивидуально и в группе: находить общее решение и разрешать конфликты на основе согласования позиций и учета интересов; формулировать, аргументировать и отстаивать свое мнение.

##### *Обучающийся сможет:*

- играть определенную роль в совместной деятельности;
- принимать позицию собеседника, понимая позицию другого, различать в его речи: мнение (точку зрения), доказательство (аргументы), гипотезы;
- организовывать учебное взаимодействие в группе (определять общие цели, распределять роли, договариваться друг с другом);
- устранять в рамках диалога разрывы в коммуникации, обусловленные непониманием и неприятием со стороны собеседника задачи, формы или содержания диалога.

2.Умение осознанно использовать речевые средства в соответствии с задачей коммуникации для выражения своих чувств, мыслей и потребностей для планирования и регуляции своей деятельности; владение устной и письменной речью, монологической контекстной речью. *Обучающийся сможет:*

- отбирать и использовать речевые средства в процессе коммуникации с другими людьми (диалог в паре, в малой группе);
- представлять в устной или письменной форме развернутый план собственной деятельности;
- соблюдать нормы публичной речи, регламент в монологе и дискуссии в соответствии с коммуникативной задачей;
- принимать решение в ходе диалога и согласовывать его с собеседником;
- создавать письменные оригинальные тексты с использованием необходимых речевых средств;
- использовать вербальные и невербальные средства или наглядные материалы, подготовленные под руководством учителя;
- делать оценочный вывод о достижении цели коммуникации непосредственно после завершения коммуникативного контакта и обосновывать его.

3. Формирование и развитие компетентности в области использования информационно-коммуникационных технологий (далее – ИКТ). *Обучающийся сможет:*

- целенаправленно искать и использовать информационные ресурсы, необходимые для решения учебных и практических задач с помощью средств ИКТ;
- выбирать, строить и использовать адекватную информационную модель для передачи своих мыслей средствами естественных и формальных языков в соответствии с условиями коммуникации;
- использовать компьютерные технологии (включая выбор адекватных задаче инструментальных программно-аппаратных средств и сервисов) для решения информационных и коммуникационных учебных задач, в том числе: написание писем, сочинений, докладов, рефератов, создание презентаций); создавать информационные ресурсы разного типа и для разных аудиторий, соблюдать информационную гигиену и правила информационной безопасности.

При изучении литературы обучающиеся усовершенствуют приобретенные на первом уровне навыки работы с информацией и пополнят их. Они смогут работать с текстами, преобразовывать и интерпретировать содержащуюся в них информацию, в том числе:

- систематизировать, сопоставлять, анализировать, обобщать и интерпретировать информацию, содержащуюся в готовых информационных объектах;
- выделять главную и избыточную информацию, выполнять смысловое свертывание выделенных фактов, мыслей; представлять информацию в сжатой словесной форме (в виде плана или тезисов) и в наглядно-символической форме (в виде таблиц, графических схем и диаграмм, карт понятий — концептуальных диаграмм, опорных конспектов);
- заполнять и дополнять таблицы, схемы.

В ходе изучения произведений родной литературы обучающиеся приобретут опыт проектной деятельности как особой формы учебной работы, способствующей воспитанию самостоятельности, инициативности.

В ходе реализации исходного замысла на практическом уровне овладеют умением выбирать адекватные стоящей задаче средства, принимать решения, в том числе и в ситуациях неопределенности.

## **Предметные результаты**

### ***Ученик научится:***

- 1) взаимодействовать с окружающими людьми в ситуациях формального и неформального межличностного и межкультурного общения;
- 2) понимание определяющей роли языка в развитии интеллектуальных и творческих способностей личности в процессе образования и самообразования;
- 3) использовать коммуникативно-эстетические возможности родного языка;
- 4) проводить различные виды анализа слова (фонетического, морфемного, словообразовательного, лексического, морфологического), синтаксического анализа словосочетания и предложения, а также многоаспектного анализа текста;
- 5) использовать в речевой практике при создании устных и письменных высказываний стилистические ресурсы лексики и фразеологии родного языка, основные нормы родного языка (орфоэпические, лексические, грамматические, орфографические, пунктуационные), нормы речевого этикета и стремиться к речевому самосовершенствованию;

6) осознавать значимость чтения и изучения родной литературы для своего дальнейшего развития; испытывать потребность в систематическом чтении как средстве познания мира и себя в этом мире, гармонизации отношений человека и общества, многоаспектного диалога;

7) воспринимать родную литературу как одну из основных национально-культурных ценностей народа, как особого способа познания жизни;

8) осознавать коммуникативно-эстетические возможности родного языка на основе изучения выдающихся произведений культуры своего народа, российской и мировой культуры;

**Ученик получит возможность научиться:**

1) систематизировать научные знания о родном языке; осознавать взаимосвязь его уровней и единиц; освоение базовых понятий лингвистики, основных единиц и грамматических категорий родного языка;

2) использовать активный и потенциальный словарный запас, использовать в речи грамматические средства для свободного выражения мыслей и чувств на родном языке адекватно ситуации и стилю общения;

3) ответственности за языковую культуру как общечеловеческую ценность.

4) аргументировать свое мнение и оформлять его словесно в устных и письменных высказываниях разных жанров, создавать развернутые высказывания аналитического и интерпретирующего характера, участвовать в обсуждении прочитанного, сознательно планировать свое досуговое чтение;

5) понимать литературные художественные произведения, отражающие разные этнокультурные традиции;

6) овладеть процедурами смыслового и эстетического анализа текста на основе понимания принципиальных отличий литературного художественного текста от научного, делового, публицистического и т.п., уметь воспринимать, анализировать, критически оценивать и интерпретировать прочитанное, осознавать художественную картину жизни, отраженную в литературном произведении, на уровне не только эмоционального восприятия, но и интеллектуального осмысления.

## **СОДЕРЖАНИЕ УЧЕБНОГО ПРЕДМЕТА «РУССКИЙ РОДНОЙ ЯЗЫК»**

### **Первый год обучения (17 ч)**

#### **Раздел 1. Язык и культура (5 ч).**

Русский язык – национальный язык русского народа. Роль родного языка в жизни человека. Русский язык в жизни общества и государства. Бережное отношение к родному языку как одно из необходимых качеств современного культурного человека. Русский язык – язык русской художественной литературы.

Язык как зеркало национальной культуры. Слово как хранилище материальной и духовной культуры народа. Слова, обозначающие предметы и явления традиционного русского быта (национальную одежду, пищу, игры, народные танцы и т.п.), слова с национально-культурным компонентом значения (символика числа, цвета и т.п.), народно-поэтические символы, народно-поэтические эпитеты (за тридевять земель, цветущая калина – девушка, тучи – несчастья, полынь, веретено, ясный сокол, красна девица, родной батюшка), прецедентные имена (Илья Муромец, Василиса Прекрасная, Иван-Царевич, сивка-бурка, жар-птица, и т.п.) в русских народных и литературных сказках, народных песнях, былинах, художественной литературе.

Крылатые слова и выражения (прецедентные тексты) из русских народных и литературных сказок (битый небитого везёт; по щучьему велению; сказка про белого бычка; ни в сказке сказать, ни пером описать; при царе Горохе; золотая рыбка; а ткачиха с поварихой, с сватьей бабой Бабарихой и др.), источники, значение и употребление в современных ситуациях речевого общения. Русские пословицы и поговорки как воплощение опыта, наблюдений, оценок, народного ума и особенностей национальной культуры народа. Загадки. Метафоричность русской загадки.

Краткая история русской письменности. Создание славянского алфавита.

Особенности русской интонации, темпа речи по сравнению с другими языками. Особенности жестов и мимики в русской речи, отражение их в устойчивых выражениях (фразеологизмах) (надуть щёки, вытягивать шею, всплеснуть руками и др.) в сравнении с языком жестов других народов.

Слова с суффиксами субъективной оценки как изобразительное средство. Уменьшительно-ласкательные формы как средство выражения задушевности и иронии. Особенности употребления слов с суффиксами субъективной оценки в произведениях устного народного творчества и произведениях художественной литературы разных исторических эпох.

Ознакомление с историей и этимологией некоторых слов.

Слово как хранилище материальной и духовной культуры народа. Национальная специфика слов с живой внутренней формой (черника, голубика, земляника, рыжик). Метафоры общезыковые и художественные, их национально-культурная специфика. Метафора, олицетворение, эпитет как изобразительные средства. Поэтизмы и слова-символы, обладающие традиционной метафорической образностью, в поэтической речи.

Слова со специфическим оценочно-характеризующим значением. Связь определённых наименований с некоторыми качествами, эмоциональными состояниями и т.п. человека (барышня – об изнеженной, избалованной девушке; сухарь – о сухом, неотзывчивом человеке; сорока – о болтливой женщине и т.п., лиса – хитрая для русских, но мудрая для эскимосов; змея – злая, коварная для русских, символ долголетия, мудрости – в тюркских языках и т.п.).

Русские имена. Имена исконные и заимствованные, краткие сведения по их этимологии. Имена, которые не являются исконно русскими, но воспринимаются как таковые. Имена традиционные и новые. Имена популярные и устаревшие. Имена с устаревшей социальной окраской. Имена, входящие в состав пословиц и поговорок, и имеющие в силу этого определённую стилистическую окраску.

Общеизвестные старинные русские города. Происхождение их названий.

## **Раздел 2. Культура речи (5 час).**

**Основные орфоэпические нормы** современного русского литературного языка. Понятие о варианте нормы. Равноправные и допустимые варианты произношения. Нерекомендуемые и неправильные варианты произношения. Запретительные пометы в орфоэпических словарях.

Постоянное и подвижное ударение в именах существительных; именах прилагательных, глаголах.

Омографы: ударение как маркер смысла слова: *пАрить* — *парИть*, *рОжки* — *рожкИИ*, *пОлки* — *полкИИ*, *Атлас* — *атлАс*.

Произносительные варианты орфоэпической нормы: (було[ч']ная — було[ш]ная, же[н']щина — же[н]щина, до[жд]ём — до[ж']ём и под.). Произносительные варианты на уровне словосочетаний (микроволнОвая печь – микровОлновая терапия).

Роль звукописи в художественном тексте.

**Основные лексические нормы современного русского литературного языка.** Основные нормы словоупотребления: правильность выбора слова, максимально соответствующего обозначаемому им предмету или явлению реальной действительности.

Лексические нормы употребления имён существительных, прилагательных, глаголов в современном русском литературном языке. Стилистические варианты нормы (книжный, общеупотребительный, разговорный и просторечный) употребления имён существительных, прилагательных, глаголов в речи (кинофильм — кинокартина — кино — кинолента, интернациональный — международный, экспорт — вывоз, импорт — ввоз, благо — болото, бреши — беречь, шлем — шелом, краткий — короткий, беспрестанный — бесперестанный, глаголить — говорить — сказать — брякнуть).

**Основные грамматические нормы современного русского литературного языка.** Категория рода: род заимствованных несклоняемых имён существительных (*шимпанзе, колибри, евро, авеню, салями, коммюнике*); род сложных существительных (плащ-палатка, диван-кровать, музей-квартира); род имён собственных (географических названий); род аббревиатур. Нормативные и ненормативные формы употребления имён существительных.

Формы существительных мужского рода множественного числа с окончаниями *-а(-я)*, *-ы(и)*, различающиеся по смыслу: *корпуса* (здания, войсковые соединения) — *корпусы* (туловища); *образа* (иконы) — *образы* (литературные); *кондуктора* (работники транспорта) — *кондукторы* (приспособление в технике); *меха* (выделанные шкуры) — *мехи* (кузнечные); *соболя* (меха) — *соболи* (животные). Литературные, разговорные, устарелые и профессиональные особенности формы именительного падежа множественного числа существительных мужского рода (*токари* — *токаря*, *цехи* — *цеха*, *выборы* — *выбора*, *тракторы* — *трактора* и др.).

## **Речевой этикет**

Правила речевого этикета: нормы и традиции. Устойчивые формулы речевого этикета в общении. Обращение в русском речевом этикете. История этикетной формулы обращения в русском языке. Особенности употребления в качестве обращений собственных имён, названий людей по степени родства, по положению в обществе, по профессии, должности; по возрасту и полу. Обращение как показатель степени воспитанности человека, отношения к собеседнику, эмоционального состояния. Обращения в официальной и неофициальной речевой ситуации. Современные формулы обращения к незнакомому человеку. Употребление формы «он».

### **Раздел 3. Речь. Речевая деятельность. Текст (6 ч)**

#### **Язык и речь. Виды речевой деятельности**

Язык и речь. Точность и логичность речи. Выразительность, чистота и богатство речи. Средства выразительной устной речи (тон, тембр, темп), способы тренировки (скороговорки).

Интонация и жесты. Формы речи: монолог и диалог.

#### **Текст как единица языка и речи**

Текст и его основные признаки. Как строится текст. Композиционные формы описания, повествования, рассуждения. Повествование как тип речи. Средства связи предложений и частей текста.

#### **Функциональные разновидности языка**

Функциональные разновидности языка.

Разговорная речь. Просьба, извинение как жанры разговорной речи. Официально-деловой стиль. Объявление (устное и письменное).

Учебно-научный стиль. План ответа на уроке, план текста.

Публицистический стиль. Устное выступление. Девиз, слоган.

Язык художественной литературы. Литературная сказка. Рассказ.

Особенности языка фольклорных текстов. Загадка, пословица. Сказка. Особенности языка сказки (сравнения, синонимы, антонимы, слова с уменьшительными суффиксами и т.д.).

**Резерв учебного времени – 1 ч.**

### **Второй год обучения (17 ч)**

#### **Раздел 1. Язык и культура (5 ч)**

Краткая история русского литературного языка. Роль церковнославянского (старославянского) языка в развитии русского языка. Национально-культурное своеобразие диалектизмов. Диалекты как часть народной культуры. Диалектизмы. Сведения о диалектных названиях предметов быта, значениях слов, понятиях, не свойственных литературному языку и несущих информацию о способах ведения хозяйства, особенностях семейного уклада, обрядах, обычаях, народном календаре и др. Использование диалектной лексики в произведениях художественной литературы.

Лексические заимствования как результат взаимодействия национальных культур. Лексика, заимствованная русским языком из языков народов России и мира. Заимствования из славянских и неславянских языков. Причины заимствований. Особенности освоения иноязычной лексики (общее представление). Роль заимствованной лексики в современном русском языке.

Пополнение словарного состава русского языка новой лексикой. Современные неологизмы и их группы по сфере употребления и стилистической окраске.

Национально-культурная специфика русской фразеологии. Исторические прототипы фразеологизмов. Отражение во фразеологии обычаев, традиций, быта, исторических событий, культуры и т.п. (начать с азов, от доски до доски, приложить руку и т.п. – информация о традиционной русской грамотности и др.).

#### **Раздел 2. Культура речи (5 ч)**

**Основные орфоэпические нормы** современного русского литературного языка.

Произносительные различия в русском языке, обусловленные темпом речи. Стилистические особенности произношения и ударения (литературные, разговорные, устарелые и профессиональные). Нормы произношения отдельных грамматических форм; заимствованных слов: ударение в форме род.п. мн.ч. существительных; ударение в кратких формах прилагательных; подвижное ударение в глаголах; ударение в формах глагола прошедшего времени; ударение в возвратных глаголах в формах прошедшего времени м.р.; ударение в формах глаголов II спр. на –ить; глаголы звонить, включить и др. Варианты ударения внутри нормы: баловать – баловать, обеспечение – обеспечение.

**Основные лексические нормы современного русского литературного языка.**  
Синонимы и точность речи. Смысловые, стилистические особенности употребления синонимов.

Антонимы и точность речи. Смысловые, стилистические особенности употребления антонимов.

Лексические омонимы и точность речи. Смысловые, стилистические особенности употребления лексических омонимов.

Типичные речевые ошибки, связанные с употреблением синонимов, антонимов и лексических омонимов в речи.

**Основные грамматические нормы современного русского литературного языка.**  
Категория склонения: склонение русских и иностранных имён и фамилий; названий географических объектов; им.п. мн.ч. существительных на *-а/-я* и *-ы/-и* (*директора, договоры*); род.п. мн.ч. существительных м. и ср.р. с нулевым окончанием и окончанием *-ов* (*баклажанов, яблок, гектаров, носков, чулок*); род.п. мн.ч. существительных ж.р. на *-ня* (*басен, вишен, богинь, тихонь, кухонь*); тв.п.мн.ч. существительных III склонения; род.п.ед.ч. существительных м.р. (*стакан чая – стакан чаю*); склонение местоимений, порядковых и количественных числительных. Нормативные и ненормативные формы имён существительных. Типичные грамматические ошибки в речи.

Нормы употребления форм имен существительных в соответствии с типом склонения (*в санаторий – не «санаторию», стукнуть тупфлей – не «тупфлем»*), родом существительного (*красного платья – не «платьи»*), принадлежностью к разряду – одушевленности – неодушевленности (*смотреть на спутника – смотреть на спутник*), особенностями окончаний форм множественного числа (*чулок, носков, апельсинов, мандаринов, профессора, паспорта и т. д.*).

Нормы употребления имен прилагательных в формах сравнительной степени (*ближайший – не «самый ближайший»*), в краткой форме (*медлен – медленен, торжествен – торжественен*).

Варианты грамматической нормы: литературные и разговорные падежные формы имен существительных. Отражение вариантов грамматической нормы в словарях и справочниках.

#### **Речевой этикет**

Национальные особенности речевого этикета. Принципы этикетного общения, лежащие в основе национального речевого этикета: сдержанность, вежливость, использование стандартных речевых формул в стандартных ситуациях общения, позитивное отношение к собеседнику. Этика и речевой этикет. Соотношение понятий этика – этикет – мораль; этические нормы – этикетные нормы – этикетные формы. Устойчивые формулы речевого этикета в общении. Этикетные формулы начала и конца общения. Этикетные формулы похвалы и комплимента. Этикетные формулы благодарности. Этикетные формулы сочувствия, утешения.

#### **Раздел 3. Речь. Речевая деятельность. Текст (6 ч)**

##### **Язык и речь. Виды речевой деятельности**

Эффективные приёмы чтения. Предтекстовый, текстовый и послетекстовый этапы работы.

##### **Текст как единица языка и речи**

Текст, тематическое единство текста. Тексты описательного типа: определение, дефиниция, собственно описание, пояснение.

##### **Функциональные разновидности языка**

Разговорная речь. Рассказ о событии, «бывальщины».

Учебно-научный стиль. Словарная статья, её строение. Научное сообщение (устный ответ). Содержание и строение учебного сообщения (устного ответа). Структура устного ответа. Различные виды ответов: ответ-анализ, ответ-обобщение, ответ-добавление, ответ-группировка. Языковые средства, которые используются в разных частях учебного сообщения (устного ответа). Компьютерная презентация. Основные средства и правила создания и предъявления презентации слушателям.

Публицистический стиль. Устное выступление.

Язык художественной литературы. Описание внешности человека.

#### **Резерв учебного времени – 1 ч.**

#### **Третий год обучения (17 ч)**

##### **Раздел 1. Язык и культура (5 час)**

Русский язык как развивающееся явление. Связь исторического развития языка с историей общества. Факторы, влияющие на развитие языка: социально-политические события и изменения



в обществе, развитие науки и техники, влияние других языков. Устаревшие слова как живые свидетели истории. Историзмы как слова, обозначающие предметы и явления предшествующих эпох, вышедшие из употребления по причине ухода из общественной жизни обозначенных ими предметов и явлений, в том числе национально-бытовых реалий. Архаизмы как слова, имеющие в современном русском языке синонимы. Группы лексических единиц по степени устарелости. Перераспределение пластов лексики между активным и пассивным запасом слов. Актуализация устаревшей лексики в новом речевой контексте (*губернатор, диакон, ваучер, агитационный пункт, большевик, колхоз и т.п.*).

Лексические заимствования последних десятилетий. Употребление иноязычных слов как проблема культуры речи.

## **Раздел 2. Культура речи (5 ч)**

**Основные орфоэпические нормы** современного русского литературного языка. Нормы ударения в полных причастиях, кратких формах страдательных причастий прошедшего времени, деепричастиях, наречиях. Нормы постановки ударения в словоформах с непроизводными предлогами (*на дом, на гору*)

**Основные лексические нормы современного русского литературного языка.** Паронимы и точность речи. Смысловые различия, характер лексической сочетаемости, способы управления, функционально-стилевая окраска и употребление паронимов в речи. Типичные речевые ошибки, связанные с употреблением паронимов в речи.

**Основные грамматические нормы современного русского литературного языка.** Типичные ошибки грамматические ошибки в речи. Глаголы 1 лица единственного числа настоящего и будущего времени (в том числе способы выражения формы 1 лица настоящего и будущего времени глаголов *очутиться, победить, убедить, учредить, утвердить*), формы глаголов совершенного и несовершенного вида, формы глаголов в повелительном наклонении. Нормы употребления в речи однокоренных слов типа *висящий – висячий, горящий – горячий*.

Варианты грамматической нормы: литературные и разговорные падежные формы причастий, деепричастий, наречий. Отражение вариантов грамматической нормы в словарях и справочниках. Литературный и разговорный варианты грамматической норм (*махаешь – машешь; обуславливать, сосредоточивать, уполномочивать, оспаривать, удаивать, облагораживать*).

### **Речевой этикет**

Русская этикетная речевая манера общения: умеренная громкость речи, средний темп речи, сдержанная артикуляция, эмоциональность речи, ровная интонация. Запрет на употребление грубых слов, выражений, фраз. Исключение категоричности в разговоре. Невербальный (несловесный) этикет общения. Этикет использования изобразительных жестов. Замещающие и сопровождающие жесты.

## **Раздел 3. Речь. Речевая деятельность. Текст (6 ч)**

### **Язык и речь. Виды речевой деятельности**

Традиции русского речевого общения. Коммуникативные стратегии и тактики устного общения: убеждение, комплимент, уговаривание, похвала, самопрезентация и др., сохранение инициативы в диалоге, уклонение от инициативы, завершение диалога и др.

### **Текст как единица языка и речи**

Текст, основные признаки текста: смысловая цельность, информативность, связность. Виды абзацев. Основные типы текстовых структур: индуктивные, дедуктивные, рамочные (дедуктивно-индуктивные), стержневые (индуктивно-дедуктивные) структуры. Заголовки текстов, их типы. Информативная функция заголовков. Тексты аргументативного типа: рассуждение, доказательство, объяснение.

### **Функциональные разновидности языка**

Разговорная речь. Беседа. Спор, виды споров. Правила поведения в споре, как управлять собой и собеседником. Корректные и некорректные приёмы ведения спора.

Публицистический стиль. Путевые записки. Текст рекламного объявления, его языковые и структурные особенности.

Язык художественной литературы. Фактуальная и подтекстная информация в текстах художественного стиля речи. Сильные позиции в художественных текстах. Притча.

### **Резерв учебного времени – 1 ч.**

## **Четвёртый год обучения (17 ч)**

### **Раздел 1. Язык и культура (5 ч)**

Исконно русская лексика: слова общеиндоевропейского фонда, слова праславянского (общеславянского) языка, древнерусские (общевосточнославянские) слова, собственно русские слова. Собственнорусские слова как база и основной источник развития лексики русского литературного языка.

Роль старославянизмов в развитии русского литературного языка и их приметы. Стилистически нейтральные, книжные, устаревшие старославянизмы.

Иноязычная лексика в разговорной речи, дисплейных текстах, современной публицистике.

Речевой этикет. Благопожелание как ключевая идея речевого этикета. Речевой этикет и вежливость. «Ты» и «Вы» в русском речевом этикете и в западноевропейском, американском речевых этикетах. Называние другого и себя, обращение к знакомому и незнакомому. Специфика приветствий, традиционная тематика бесед у русских и других народов.

## **Раздел 2. Культура речи (5 ч)**

**Основные орфоэпические нормы** современного русского литературного языка. Типичные орфоэпические ошибки в современной речи: произношение гласных [э], [о] после мягких согласных и шипящих; безударный [о] в словах иностранного происхождения; произношение парных по твердости-мягкости согласных перед [е] в словах иностранного происхождения; произношение безударного [а] после *ж* и *ш*; произношение сочетания *чн* и *чт*; произношение женских отчеств на *-ична*, *-инична*; произношение твёрдого [н] перед мягкими [ф'] и [в']; произношение мягкого [н] перед *ч* и *щ*.

Типичные акцентологические ошибки в современной речи.

**Основные лексические нормы современного русского литературного языка.** Терминология и точность речи. Нормы употребления терминов в научном стиле речи. Особенности употребления терминов в публицистике, художественной литературе, разговорной речи. Типичные речевые ошибки, связанные с употреблением терминов. Нарушение точности словоупотребления заимствованных слов.

**Основные грамматические нормы современного русского литературного языка.** Типичные грамматические ошибки. Согласование: согласование сказуемого с подлежащим, имеющим в своем составе количественно-именное сочетание; согласование сказуемого с подлежащим, выраженным существительным со значением лица женского рода (*врач пришел – врач пришла*); согласование сказуемого с подлежащим, выраженным сочетанием числительного *несколько* и существительным; согласование определения в количественно-именных сочетаниях с числительными *два*, *три*, *четыре* (*два новых стола*, *две молодых женщины* и *две молодые женщины*).

Нормы построения словосочетаний по типу согласования (*маршрутное такси*, *обеих сестер – обоих братьев*).

Варианты грамматической нормы: согласование сказуемого с подлежащим, выраженным сочетанием слов *много*, *мало*, *немного*, *немало*, *сколько*, *столько*, *большинство*, *меньшинство*. Отражение вариантов грамматической нормы в современных грамматических словарях и справочниках.

### **Речевой этикет**

Активные процессы в речевом этикете. Новые варианты приветствия и прощания, возникшие в СМИ; изменение обращений, использования собственных имен; их оценка. Речевая агрессия. Этикетные речевые тактики и приёмы в коммуникации, помогающие противостоять речевой агрессии. Синонимия речевых формул.

## **Раздел 3. Речь. Речевая деятельность. Текст (6 ч)**

### **Язык и речь. Виды речевой деятельности**

Эффективные приёмы слушания. Предтекстовый, текстовый и послетекстовый этапы работы.

Основные методы, способы и средства получения, переработки информации.

### **Текст как единица языка и речи**

Структура аргументации: тезис, аргумент. Способы аргументации. Правила эффективной аргументации. Причины неэффективной аргументации в учебно-научном общении.

Доказательство и его структура. Прямые и косвенные доказательства. Виды косвенных доказательств. Способы опровержения доводов оппонента: критика тезиса, критика аргументов, критика демонстрации.

### **Функциональные разновидности языка**

Разговорная речь. Самохарактеристика, самопрезентация, поздравление.

Научный стиль речи. Специфика оформления текста как результата проектной (исследовательской) деятельности. Реферат. Слово на защите реферата. Учебно-научная дискуссия. Стандартные обороты речи для участия в учебно-научной дискуссии. Правила корректной дискуссии.

Язык художественной литературы. Сочинение в жанре письма другу (в том числе электронного), страницы дневника и т.д.

**Резерв учебного времени – 1 ч.**

## **Пятый год обучения (17 ч)**

### **Раздел 1. Язык и культура (5 ч)**

Русский язык как зеркало национальной культуры и истории народа (обобщение). Примеры ключевых слов (концептов) русской культуры, их национально-историческая значимость. Крылатые слова и выражения (прецедентные тексты) из произведений художественной литературы, кинофильмов, песен, рекламных текстов и т.п.

Развитие языка как объективный процесс. Общее представление о внешних и внутренних факторах языковых изменений, об активных процессах в современном русском языке (основные тенденции, отдельные примеры). Стремительный рост словарного состава языка, «неологический бум» – рождение новых слов, изменение значений и переосмысление имеющихся в языке слов, их стилистическая переоценка, создание новой фразеологии, активизация процесса заимствования иноязычных слов.

### **Раздел 2. Культура речи (5 ч)**

**Основные орфоэпические нормы** современного русского литературного языка. Активные процессы в области произношения и ударения. Отражение произносительных вариантов в современных орфоэпических словарях.

Нарушение орфоэпической нормы как художественный приём.

**Основные лексические нормы современного русского литературного языка.** Лексическая сочетаемость слова и точность. Свободная и несвободная лексическая сочетаемость. Типичные ошибки, связанные с нарушением лексической сочетаемости.

Речевая избыточность и точность. Тавтология. Плеоназм. Типичные ошибки, связанные с речевой избыточностью.

Современные толковые словари. Отражение вариантов лексической нормы в современных словарях. Словарные пометы.

**Основные грамматические нормы современного русского литературного языка.** Типичные грамматические ошибки. Управление: управление предлогов *благодаря, согласно, вопреки*; предлога *по* с количественными числительными в словосочетаниях с распределительным значением (*по пять груш – по пяти груш*). Правильное построение словосочетаний по типу управления (*отзыв о книге – рецензия на книгу, обидеться на слово – обижен словами*). Правильное употребление предлогово, *по, из, св* составе словосочетания (*приехать из Москвы – приехать с Урала*). Нагромождение одних и тех же падежных форм, в частности родительного и творительного падежа.

Нормы употребления причастных и деепричастных оборотов, предложений с косвенной речью.

Типичные ошибки в построении сложных предложений: постановка рядом двух однозначных союзов (*но и однако, что и будто, что и как будто*), повторение частицы *бы* в предложениях с союзами *чтобы* и *если бы*, введение в сложное предложение лишних указательных местоимений.

Отражение вариантов грамматической нормы в современных грамматических словарях и справочниках. Словарные пометы.

### **Речевой этикет**

Этика и этикет в электронной среде общения. Понятие нетикета. Этикет Интернет-переписки. Этические нормы, правила этикета Интернет-дискуссии, Интернет-полемики. Этикетное речевое поведение в ситуациях делового общения.

### **Раздел 3. Речь. Речевая деятельность. Текст (6 ч)**

#### **Язык и речь. Виды речевой деятельности**

Русский язык в Интернете. Правила информационной безопасности при общении в социальных сетях. Контактное и дистантное общение.

#### **Текст как единица языка и речи**

Виды преобразования текстов: аннотация, конспект. Использование графиков, диаграмм, схем для представления информации.

**Функциональные разновидности языка**

Разговорная речь. Анекдот, шутка.

Официально-деловой стиль. Деловое письмо, его структурные элементы и языковые особенности.

Учебно-научный стиль. Доклад, сообщение. Речь оппонента на защите проекта.

Публицистический стиль. Проблемный очерк.

Язык художественной литературы. Диалогичность в художественном произведении. Текст и интертекст. Афоризмы. Прецедентные тексты.

**Резерв учебного времени – 1 ч.**

*Календарно-тематическое планирование по родному русскому языку 5-9 класс*

**5 класс**

№	Раздел	Тема урока	дата
1	<b>Язык и культура</b>	Наш родной русский язык. Из истории русской письменности.	
2		Язык – волшебное зеркало мира и национальной культуры	
3		История в слове: наименования предметов традиционной русской одежды и русского быта	
4		Образность русской речи: метафора, олицетворение. Живое слово русского фольклора.	
5		Меткое слово русской речи: крылатые слова, пословицы, поговорки.	
6		О чем могут рассказать имена людей и названия городов	
7	<b>Культура речи</b>	Русская орфоэпия. Нормы произношения и ударения	
8		Речь точная и выразительная. Основные лексические нормы	
9		Речь правильная. Основные грамматические нормы	
10		Речевой этикет: нормы и традиции	
11	<b>Речь. Речевая деятельность. Текст</b>	Язык и речь. Средства выразительности устной речи. Формы речи: монолог и диалог.	
12		Текст и его строение. Композиционные особенности описания, повествования, рассуждения	
13		Функциональные разновидности языка. Разговорная речь. Просьба, извинение	
14		Официально-деловой стиль. Объявление	
15		Научно-учебный подстиль. План ответа на уроке, план текста	
16		Публицистический стиль. Устное выступление.	
17		Язык художественной литературы. Литературная сказка. Рассказ.	

**6 класс**

№	Раздел	Тема урока	дата
1	<b>Язык и культура</b>	Краткая история русского литературного языка.	
2		Роль церковнославянского языка в развитии русского языка.	
3		Диалекты как часть народной культуры.	
4		Лексические заимствования как результат взаимодействия национальных культур.	
5		Национально-культурная специфика русской фразеологии.	
6	<b>Культура речи</b>	Русская орфоэпия. Стилистические особенности произношения и ударения.	
7		Речь точная и выразительная. Основные лексические нормы	
8		Стилистическая окраска слов	

9		Речь правильная. Основные грамматические нормы	
10		Речевой этикет. Национальные особенности и устойчивые формулы речевого этикета в общении.	
11	<b>Речь. Речевая деятельность. Текст</b>	Язык и речь. Эффективные приёмы чтения.	
12		Текст как единица языка и речи. Тематическое единство текста.	
13		Функциональные разновидности языка. Разговорная речь. Рассказ о событии, «бывальщины».	
14		Учебно-научный стиль. Словарная статья, её строение.	
15		Научное сообщение (устный ответ). Содержание и строение учебного сообщения.	
16		Публицистический стиль. Устное выступление.	
17		Язык художественной литературы. Описание внешности человека.	

*7 класс*

№	Раздел	Тема урока	дата
1	<b>Язык и культура</b>	Русский язык как развивающееся явление.	
2		Связь исторического развития языка с историей общества.	
3		Факторы, влияющие на развитие языка.	
4		Устаревшие слова как живые свидетели истории.	
5		Актуализация устаревшей лексики в новом речевом контексте	
6		Лексические заимствования последних десятилетий.	
7	<b>Культура речи</b>	Русская орфоэпия. Нормы ударения в причастиях, деепричастиях, наречиях.	
8		Основные лексические нормы. Паронимы и точность речи.	
9		Грамматические нормы современного русского литературного языка.	
10		Грамматические ошибки в образовании формы глагола, причастий, деепричастий, наречий.	
11		Речевой этикет. Русская этикетная речевая манера общения.	
12		Невербальный (несловесный) этикет общения.	
13	<b>Речь. Речевая деятельность. Текст</b>	Язык и речь. Традиции русского речевого общения.	
14		Основные признаки текста: смысловая цельность, информативность, связность.	
15		Функциональные разновидности языка. Разговорная речь. Беседа. Спор	
16		Публицистический стиль. Путевые записки.	
17		Язык художественной литературы. Притча	

*8 класс*

№	Раздел	Тема урока	
1	<b>Язык и культура</b>	Исконно русская лексика.	
2		Роль старославянизмов в развитии русского литературного языка.	
3		Иноязычная лексика в разговорной речи, дисплейных текстах, современной публицистике.	
4		Речевого этикет. Благопожелание как ключевая идея речевого этикета.	
5		Речевого этикет и вежливость.	
6	<b>Культура речи</b>	Орфоэпические нормы современного русского литературного языка.	
7		Лексические нормы современного русского литературного языка.	

8		Грамматические нормы современного русского литературного языка.	
9		Активные процессы в речевом этикете.	
10		Речевая агрессия.	
11	<b>Речь. Речевая деятельность. Текст</b>	Эффективные приёмы слушания.	
12		Основные методы, способы и средства получения, переработки информации.	
13		Структура аргументации: тезис, аргумент.	
14		Доказательство и его структура.	
15		Разговорная речь. Самохарактеристика, самопрезентация, поздравление.	
16		Научный стиль речи. Реферат. Учебно-научная дискуссия.	
17		Язык художественной литературы. Сочинение в жанре письма другу, страницы дневника.	

### 9 класс

			дата
1	<b>Язык и культура</b>	Отражение в русском языке культуры и истории русского народа	
2		Ключевые слова русской культуры. Крылатые слова и выражения в русском языке	
3		Новые иноязычные заимствования в современном русском языке	
4		Словообразовательные неологизмы в современном русском языке	
5		Переосмысление значений слов в современном русском языке	
6		Стилистическая переоценка слов в современном русском языке	
7	<b>Культура речи</b>	Орфоэпические нормы современного русского литературного языка	
8		Лексические нормы современного русского литературного языка	
9		Грамматические нормы современного русского литературного языка	
10		Речевой этикет в деловом общении	
11		Правила сетевого этикета	
12	<b>Речь. Речевая деятельность. Текст</b>	Русский язык в Интернете	
13		Виды преобразования текстов. Разговорная речь. Анекдот, шутка	
14		Официально – деловой стиль. Деловое письмо.	
15		Публицистический стиль. Проблемный очерк	
16		Научно- учебный подстиль. Доклад, сообщение	
17		Язык художественной литературы. Прецедентные тексты	

### Примерные темы проектных и исследовательских работ

#### 5 – 6 класс

Простор как одна из главных ценностей в русской языковой картине мира.

Образ человека в языке: слова-концепты дух и душа.

Из этимологии фразеологизмов.

Из истории русских имён.

Русские пословицы и поговорки о гостеприимстве и хлебосольстве.

О происхождении фразеологизмов. Источники фразеологизмов.

Словарик пословиц о характере человека, его качествах, словарь одного слова; словарь юного болельщика, дизайнера, музыканта и др.

Календарь пословиц о временах года; карта «Интересные названия городов моего края/России».

#### 7 – 8 класс

Лексическая группа существительных, обозначающих понятие время в русском языке.

Роль и уместность заимствований в современном русском языке.

Этимология обозначений имен числительных в русском языке.

Футбольный сленг в русском языке.

Компьютерный сленг в русском языке.

Названия денежных единиц в русском языке.

Интернет-сленг.

Этикетные формы обращения.

Как быть вежливым?

### 8 – 9 класс

Как назвать новорождённого?

Являются ли жесты универсальным языком человечества?

Искусство комплимента в русском и иностранных языках.

Формы выражения вежливости (на примере иностранного и русского языков).

Этикет приветствия в русском и иностранном языках.

Анализ типов заголовков в современных СМИ, видов интервью в современных СМИ.

Сетевой знак @ в разных языках.

Слоганы в языке современной рекламы.

Девизы и слоганы любимых спортивных команд.

Языковая игра как основа создания шуток и анекдотов

Синонимический ряд: врач – доктор – лекарь – эскулап – целитель – врачеватель. Что общего и в чём различие.

Язык и юмор.

Анализ примеров языковой игры в шутках и анекдотах.

Разработка рекомендаций «Вредные советы оратору», «Как быть убедительным в споре»

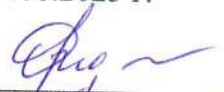
«Успешное резюме», «Правила информационной безопасности при общении в социальных сетях»

и др.

**МУНИЦИПАЛЬНОЕ БЮДЖЕТНОЕ  
ОБЩЕОБРАЗОВАТЕЛЬНОЕ УЧРЕЖДЕНИЕ  
«СРЕДНЯЯ ОБЩЕОБРАЗОВАТЕЛЬНАЯ ШКОЛА № 15»  
(МБОУ СОШ № 15)**

---

**Рассмотрено**  
на заседании методического совета  
протокол № 1  
от 31.08.2023 г.

  
О.В.Федулова

---

**Утверждаю**  
Приказ № 251/О от 01 сентября 2023 г.  
Директор МБОУ СОШ № 15

  
В.В. Сухоруков

---

**РАБОЧАЯ ПРОГРАММА  
ПО ЛИТЕРАТУРЕ  
5-9 КЛАССЫ  
НА 2023 - 2028 УЧЕБНЫЙ ГОД**

город Мичуринск 2023



## **ПОЯСНИТЕЛЬНАЯ ЗАПИСКА**

Рабочая программа по литературе на уровне основного общего образования составлена на основе Требований к результатам освоения основной образовательной программы основного общего образования, представленных в Федеральном государственном образовательном стандарте основного общего образования (Приказ Минпросвещения России от 31.05.2021 г. № 287, зарегистрирован Министерством юстиции Российской Федерации 05.07.2021 г., рег. номер – 64101) (далее – ФГОС ООО), а также федеральной рабочей программы воспитания, с учётом Концепции преподавания русского языка и литературы в Российской Федерации (утверждённой распоряжением Правительства Российской Федерации от 9 апреля 2016 г. № 637-р).

### **ОБЩАЯ ХАРАКТЕРИСТИКА УЧЕБНОГО ПРЕДМЕТА «ЛИТЕРАТУРА»**

Учебный предмет «Литература» в наибольшей степени способствует формированию духовного облика и нравственных ориентиров молодого поколения, так как занимает ведущее место в эмоциональном, интеллектуальном и эстетическом развитии обучающихся, в становлении основ их миропонимания и национального самосознания.

Особенности литературы как учебного предмета связаны с тем, что литературные произведения являются феноменом культуры: в них заключено эстетическое освоение мира, а богатство и многообразие человеческого бытия выражено в художественных образах, которые содержат в себе потенциал воздействия на читателей и приобщают их к нравственно-эстетическим ценностям, как национальным, так и общечеловеческим.

Основу содержания литературного образования составляют чтение и изучение выдающихся художественных произведений русской и мировой литературы, что способствует постижению таких нравственных категорий, как добро, справедливость, честь, патриотизм, гуманизм, дом, семья. Целостное восприятие и понимание художественного произведения, его анализ и интерпретация возможны лишь при соответствующей эмоционально-эстетической реакции читателя, которая зависит от возрастных особенностей школьников, их психического и литературного развития, жизненного и читательского опыта.

Полноценное литературное образование на уровне основного общего образования невозможно без учёта преемственности с учебным предметом "литературное чтение" на уровне начального общего образования,

межпредметных связей с русским языком, учебным предметом "История" и учебными предметами предметной области "Искусство", что способствует развитию речи, историзма мышления, художественного вкуса, формированию эстетического отношения к окружающему миру и его воплощения в творческих работах различных жанров.

В рабочей программе учтены все этапы российского историко-литературного процесса (от фольклора до новейшей русской литературы) и представлены разделы, касающиеся отечественной и зарубежной литературы. Основные виды деятельности обучающихся перечислены при изучении каждой монографической или обзорной темы и направлены на достижение планируемых результатов обучения.

### **ЦЕЛИ ИЗУЧЕНИЯ УЧЕБНОГО ПРЕДМЕТА «ЛИТЕРАТУРА»**

Цели изучения предмета «Литература» в основной школе состоят в формировании у обучающихся потребности в качественном чтении, культуры читательского восприятия, понимания литературных текстов и создания собственных устных и письменных высказываний; в развитии чувства причастности к отечественной культуре и уважения к другим культурам, аксиологической сферы личности на основе высоких духовно-нравственных идеалов, воплощённых в отечественной и зарубежной литературе. Достижение указанных целей возможно при решении учебных задач, которые постепенно усложняются от 5 к 9 классу.

Задачи, связанные с пониманием литературы как одной из основных национально-культурных ценностей народа, как особого способа познания жизни, с обеспечением культурной самоидентификации, осознанием коммуникативно-эстетических возможностей родного языка на основе изучения выдающихся произведений отечественной культуры, культуры своего народа, мировой культуры, состоят в приобщении школьников к наследию отечественной и зарубежной классической литературы и лучшим образцам современной литературы; воспитании уважения к отечественной классике как высочайшему достижению национальной культуры, способствующей воспитанию патриотизма, формированию национально-культурной идентичности и способности к диалогу культур; освоению духовного опыта человечества, национальных и общечеловеческих культурных традиций и ценностей; формированию гуманистического мировоззрения.

Задачи, связанные с осознанием значимости чтения и изучения литературы для дальнейшего развития обучающихся, с формированием их потребности в систематическом чтении как средстве познания мира и себя в

этом мире, с гармонизацией отношений человека и общества, ориентированы на воспитание и развитие мотивации к чтению художественных произведений, как изучаемых на уроках, так и прочитанных самостоятельно, что способствует накоплению позитивного опыта освоения литературных произведений, в том числе в процессе участия в различных мероприятиях, посвящённых литературе, чтению, книжной культуре.

Задачи, связанные с воспитанием квалифицированного читателя, обладающего эстетическим вкусом, с формированием умений воспринимать, анализировать, критически оценивать и интерпретировать прочитанное, направлены на формирование у школьников системы знаний о литературе как искусстве слова, в том числе основных теоретико и историко-литературных знаний, необходимых для понимания, анализа и интерпретации художественных произведений, умения воспринимать их в историко-культурном контексте, сопоставлять с произведениями других видов искусства; развитие читательских умений, творческих способностей, эстетического вкуса. Эти задачи направлены на развитие умения выявлять проблематику произведений и их художественные особенности, комментировать авторскую позицию и выражать собственное отношение к прочитанному; воспринимать тексты художественных произведений в единстве формы и содержания, реализуя возможность их неоднозначного толкования в рамках достоверных интерпретаций; сопоставлять и сравнивать художественные произведения, их фрагменты, образы и проблемы как между собой, так и с произведениями других искусств; формировать представления о специфике литературы в ряду других искусств и об историко-литературном процессе; развивать умения поиска необходимой информации с использованием различных источников, владеть навыками их критической оценки.

Задачи, связанные с осознанием обучающимися коммуникативно-эстетических возможностей языка на основе изучения выдающихся произведений отечественной культуры, культуры своего народа, мировой культуры, направлены на совершенствование речи школьников на примере высоких образцов художественной литературы и умений создавать разные виды устных и письменных высказываний, редактировать их, а также выразительно читать произведения, в том числе наизусть, владеть различными видами пересказа, участвовать в учебном диалоге, адекватно воспринимая чужую точку зрения и аргументированно отстаивая свою.

## **МЕСТО УЧЕБНОГО ПРЕДМЕТА «ЛИТЕРАТУРА» В УЧЕБНОМ ПЛАНЕ**

В 5, 6, 9 классах на изучение предмета отводится 3 часа в неделю, в 7 и 8 классах – 2 часа в неделю. Суммарно изучение литературы в основной школе по программам основного общего образования рассчитано на 442 часа.

## СОДЕРЖАНИЕ УЧЕБНОГО ПРЕДМЕТА

### 5 КЛАСС

#### **Мифология.**

Мифы народов России и мира.

**Фольклор.** Малые жанры: пословицы, поговорки, загадки. Сказки народов России и народов мира (не менее трёх).

**Литература первой половины XIX века И. А. Крылов.** Басни (три по выбору). Например, «Волк на псарне», «Листы и Корни», «Свинья под Дубом», «Квартет», «Осёл и Соловей», «Ворона и Лисица».

**А. С. Пушкин.** Стихотворения (не менее трёх). «Зимнее утро», «Зимний вечер», «Няне» и др. «Сказка о мёртвой царевне и о семи богатырях».

**М. Ю. Лермонтов.** Стихотворение «Бородино».

**Н. В. Гоголь.** Повесть «Ночь перед Рождеством» из сборника «Вечера на хуторе близ Диканьки».

#### **Литература второй половины XIX века.**

**И. С. Тургенев.** Рассказ «Муму».

**Н. А. Некрасов.** Стихотворения (не менее двух). «Крестьянские дети», «Школьник» и др. Поэма «Мороз, Красный нос» (фрагмент).

**Л. Н. Толстой.** Рассказ «Кавказский пленник».

#### **Литература XIX–XX веков.**

**Стихотворения отечественных поэтов XIX–XX веков о родной природе и о связи человека с Родиной** (не менее пяти стихотворений трёх поэтов). Например, стихотворения А. К. Толстого, Ф. И. Тютчева, А. А. Фета, И. А. Бунина, А. А. Блока, С. А. Есенина, Н. М. Рубцова, Ю. П. Кузнецова.

**Юмористические рассказы отечественных писателей XIX–XX веков.**

**А. П. Чехов** (два рассказа по выбору). Например, «Лошадиная фамилия», «Мальчики», «Хирургия» и др.

**М. М. Зощенко** (два рассказа по выбору). Например, «Галоша», «Лёля и Минька», «Ёлка», «Золотые слова», «Встреча» и др.

**Произведения отечественной литературы о природе и животных** (не менее двух). Например, А. И. Куприна, М. М. Пришвина, К. Г. Паустовского.

**А. П. Платонов.** Рассказы (один по выбору). Например, «Корова», «Никита» и др.

**В. П. Астафьев.** Рассказ «Васюткино озеро».

#### **Литература XX–XXI веков.**

**Произведения отечественной литературы на тему «Человек на войне»** (не менее двух). Например, Л. А. Кассиль. «Дорогие мои

мальчишки»; Ю. Я. Яковлев. «Девочки с Васильевского острова»; В. П. Катаев. «Сын полка», К.М.Симонов «Сын артиллериста» и др.

**Произведения отечественных писателей XIX–XXI веков на тему детства** (не менее двух). Например, произведения В. Г. Короленко, В. П. Катаева, В. П. Крапивина, Ю. П. Казакова, А. Г. Алексина, В. П. Астафьева, В. К. Железникова, Ю. Я. Яковлева, Ю. И. Ковалёва, А. А. Гиваргизова, М. С. Аромштам, Н. Ю. Абгарян.

**Произведения приключенческого жанра отечественных писателей** (одно по выбору). Например, К. Булычёв. «Девочка, с которой ничего не случится», «Миллион приключений» и др. (главы по выбору).

**Литература народов Российской Федерации. Стихотворения** (одно по выбору). Например, Р. Г. Гамзатов. «Песня соловья»; М. Карим. «Эту песню мать мне пела».

#### **Зарубежная литература.**

**Х. К. Андерсен.** Сказки (одна по выбору). Например, «Снежная королева», «Соловей» и др.

**Зарубежная сказочная проза** (одно произведение по выбору). Например, Л. Кэрролл. «Алиса в Стране Чудес» (главы по выбору), Дж. Р. Р. Толкин. «Хоббит, или Туда и обратно» (главы по выбору).

**Зарубежная проза о детях и подростках** (два произведения по выбору). Например, М. Твен. «Приключения Тома Сойера» (главы по выбору); Дж. Лондон. «Сказание о Кише»; Р. Брэдли. Рассказы. Например, «Каникулы», «Звук бегущих ног», «Зелёное утро» и др.

**Зарубежная приключенческая проза** (два произведения по выбору). Например, Р. Л. Стивенсон. «Остров сокровищ», «Чёрная стрела» и др.

**Зарубежная проза о животных** (одно-два произведения по выбору). Э. Сетон-Томпсон. «Королевская аналостанка»; Дж. Даррелл. «Говорящий свёрток»; Дж. Лондон. «Белый клык»; Дж. Р. Киплинг. «Маугли», «Рикки-Тикки-Тави» и др.

## **6 КЛАСС**

#### **Античная литература.**

**Гомер.** Поэмы. «Илиада», «Одиссея» (фрагменты).

**Фольклор.** Русские былины (не менее двух). Например, «Илья Муромец и Соловей-разбойник», «Садко». Народные песни и баллады народов России и мира (не менее трёх песен и одной баллады). Например, «Песнь о Роланде» (фрагменты). «Песнь о Нибелунгах» (фрагменты), баллада «Аника-воин» и др.

#### **Древнерусская литература.**

**«Повесть временных лет»**(не менее одного фрагмента). Например, «Сказание о белгородском киселе», «Сказание о походе князя Олега на Царьград», «Предание о смерти князя Олега».

#### **Литература первой половины XIX века.**

**А. С. Пушкин.** Стихотворения (не менее трёх). «Песнь о вещем Олеге», «Зимняя дорога», «Узник», «Туча» и др. Роман «Дубровский».

**М. Ю. Лермонтов.** Стихотворения (не менее трёх). «Три пальмы», «Листок», «Утёс» и др.

**А. В. Кольцов.** Стихотворения (не менее двух). Например, «Косарь», «Соловей» и др.

#### **Литература второй половины XIX века.**

**Ф. И. Тютчев.** Стихотворения (не менее двух). «Есть в осени первоначальной...», «С поляны коршун поднялся...».

**А. А. Фет.** Стихотворения (не менее двух). «Учись у них – у дуба, у берёзы...», «Я пришёл к тебе с приветом...».

**И. С. Тургенев.** Рассказ «Бежин луг».

**Н. С. Лесков.** Сказ «Левша».

**Л. Н. Толстой.** Повесть «Детство» (главы по выбору).

**А. П. Чехов.** Рассказы (три по выбору). Например, «Толстый и тонкий», «Хамелеон», «Смерть чиновника» и др.

**А. И. Куприн.** Рассказ «Чудесный доктор».

#### **Литература XX века.**

**Стихотворения отечественных поэтов начала XX века** (не менее двух). Например, стихотворения С. А. Есенина, В. В. Маяковского, А. А. Блока и др.

**Стихотворения отечественных поэтов XX века** (не менее четырёх стихотворений двух поэтов). Например, стихотворения О. Ф. Берггольц, В. С. Высоцкого, Е. А. Евтушенко, А. С. Кушнера, Ю. Д. Левитанского, Ю. П. Мориц, Б. Ш. Окуджавы, Д. С. Самойлова.

**Проза отечественных писателей конца XX – начала XXI века, в том числе о Великой Отечественной войне** (два произведения по выбору). Например, Б. Л. Васильев. «Экспонат №...»; Б. П. Екимов. «Ночь исцеления», А. В. Жвалевский и Е. Б. Пастернак. «Правдивая история Деда Мороза» (глава «Очень страшный 1942 Новый год») и др.

**В. Г. Распутин.** Рассказ «Уроки французского».

**Произведения отечественных писателей на тему взросления человека** (не менее двух). Например, Р. П. Погодин. «Кирпичные острова»; Р. И. Фраерман. «Дикая собака Динго, или Повесть о первой любви»; Ю. И. Коваль. «Самая лёгкая лодка в мире» и др.

**Произведения современных отечественных писателей-фантастов** (не менее двух). Например, А. В. Жвалевский и Е. Б. Пастернак. «Время всегда хорошее»; В. В. Ледерман. «Календарь ма(й)я» и др.

**Литература народов Российской Федерации. Стихотворения** (два по выбору). Например, М. Карим. «Бессмертие» (фрагменты); Г. Тукай. «Родная деревня», «Книга»; К. Кулиев. «Когда на меня навалилась беда...», «Каким бы малым ни был мой народ...», «Что б ни делалось на свете...».

**Зарубежная литература Д. Дефо.** «Робинзон Крузо» (главы по выбору).

**Дж. Свифт.** «Путешествия Гулливера» (главы по выбору).

**Произведения зарубежных писателей на тему взросления человека** (не менее двух). Например, Ж. Верн. «Дети капитана Гранта» (главы по выбору). Х. Ли. «Убить пересмешника» (главы по выбору) и др.

**Произведения современных зарубежных писателей-фантастов** (не менее двух). Например, Дж. К. Роулинг. «Гарри Поттер» (главы по выбору), Д. У. Джонс. «Дом с характером» и др.

## **7КЛАСС**

**Древнерусская литература.**

**Древнерусские повести** (одна повесть по выбору). Например, «Поучение» Владимира Мономаха (в сокращении) и др.

**Литература первой половины XIX века.**

**А. С. Пушкин.** Стихотворения (не менее четырёх). Например, «Во глубине сибирских руд...», «19 октября» («Роняет лес багряный свой убор...»), «И. И. Пущину», «На холмах Грузии лежит ночная мгла...», и др. «Повести Белкина» («Станционный смотритель» и др.). Поэма «Полтава» (фрагмент).

**М. Ю. Лермонтов.** Стихотворения (не менее четырёх). Например, «Узник», «Парус», «Тучи», «Желанье» («Отворите мне темницу...»), «Когда волнуется желтеющая нива...», «Ангел», «Молитва» («В минуту жизни трудную...») и др. «Песня про царя Ивана Васильевича, молодого опричника и удалого купца Калашникова».

**Н. В. Гоголь.** Повесть «Тарас Бульба».

**Литература второй половины XIX века.**

**И. С. Тургенев.** Рассказы из цикла «Записки охотника» (два по выбору). Например, «Бирюк», «Хорь и Калиныч» и др. Стихотворения в прозе, например, «Русский язык», «Воробей» и др.

**Л. Н. Толстой.** Рассказ «После бала».



**Н. А. Некрасов.** Стихотворения (не менее двух). Например, «Размышления у парадного подъезда», «Железная дорога» и др.

**Поэзия второй половины XIX века.** Ф. И. Тютчев, А. А. Фет, А. К. Толстой и др. (не менее двух стихотворений по выбору).

**М. Е. Салтыков-Щедрин.** Сказки (две по выбору). Например, «Повесть о том, как один мужик двух генералов прокормил», «Дикий помещик», «Премудрый пискарь» и др.

**Произведения отечественных и зарубежных писателей на историческую тему** (не менее двух). Например, А. К. Толстого, Р. Сабатини, Ф. Купера.

**Литература конца XIX – начала XX века.**

**А. П. Чехов.** Рассказы (один по выбору). Например, «Тоска», «Злоумышленник» и др.

**М. Горький.** Ранние рассказы (одно произведение по выбору). Например, «Старуха Изергиль» (легенда о Данко), «Челкаш» и др.

**Сатирические произведения отечественных и зарубежных писателей** (не менее двух). Например, М. М. Зощенко, А. Т. Аверченко, Н. Тэффи, О. Генри, Я. Гашека.

**Литература первой половины XX века.**

**А. С. Грин.** Повести и рассказы (одно произведение по выбору). Например, «Алые паруса», «Зелёная лампа» и др.

**Отечественная поэзия первой половины XX века.** Стихотворения на тему мечты и реальности (два-три по выбору). Например, стихотворения А. А. Блока, Н. С. Гумилёва, М. И. Цветаевой и др.

**В. В. Маяковский.** Стихотворения (одно по выбору). Например, «Необычайное приключение, бывшее с Владимиром Маяковским летом на даче», «Хорошее отношение к лошадям» и др.

**М.А. Шолохов.** «Донские рассказы» (один по выбору). Например, «Родинка», «Чужая кровь» и др.

**А. П. Платонов.** Рассказы (один по выбору). Например, «Юшка», «Неизвестный цветок» и др.

**Литература второй половины XX века.**

**В. М. Шукшин.** Рассказы (один по выбору). Например, «Чудик», «Стенька Разин», «Критики» и др.

**Стихотворения отечественных поэтов XX–XXI веков** (не менее четырёх стихотворений двух поэтов). Например, стихотворения М. И. Цветаевой, Е. А. Евтушенко, Б. А. Ахмадулиной, Ю. Д. Левитанского и др.

**Произведения отечественных прозаиков второй половины XX – начала XXI века** (не менее двух). Например, произведения Ф. А. Абрамова, В. П. Астафьева, В. И. Белова, Ф. А. Искандера и др.

**Тема взаимоотношения поколений, становления человека, выбора им жизненного пути** (не менее двух произведений современных отечественных и зарубежных писателей). Например, Л. Л. Волкова. «Всем выйти из кадра», Т. В. Михеева. «Лёгкие горы», У. Старк. «Умеешь ли ты свистеть, Йоханна?» и др.

#### **Зарубежная литература.**

**М. де Сервантес Сааведра.** Роман «Хитроумный идальго Дон Кихот Ламанчский» (главы по выбору).

**Зарубежная новеллистика** (одно-два произведения по выбору). Например, П. Мериме. «Маттео Фальконе»; О. Генри. «Дары волхвов», «Последний лист».

**А. де Сент Экзюпери.** Повесть-сказка «Маленький принц».

## **8 КЛАСС**

#### **Древнерусская литература.**

**Житийная литература** (одно произведение по выбору). Например, «Житие Сергия Радонежского», «Житие протопopa Аввакума, им самим написанное».

#### **Литература XVIII века.**

**Д. И. Фонвизин.** Комедия «Недоросль».

#### **Литература первой половины XIX века.**

**А. С. Пушкин.** Стихотворения (не менее двух). Например, «К Чаадаеву», «Анчар» и др. «Маленькие трагедии» (одна пьеса по выбору). Например, «Моцарт и Сальери», «Каменный гость». Роман «Капитанская дочка».

**М. Ю. Лермонтов.** Стихотворения (не менее двух). Например, «Я не хочу, чтоб свет узнал...», «Из-под таинственной, холодной полумаски...», «Нищий» и др. Поэма «Мцыри».

**Н. В. Гоголь.** Повесть «Шинель». Комедия «Ревизор».

#### **Литература второй половины XIX века.**

**И. С. Тургенев.** Повести (одна по выбору). Например, «Ася», «Первая любовь».

**Ф. М. Достоевский.** «Бедные люди», «Белые ночи» (одно произведение по выбору).

**Л. Н. Толстой.** Повести и рассказы (одно произведение по выбору). Например, «Отрочество» (главы).

### **Литература первой половины XX века.**

**Произведения писателей русского зарубежья** (не менее двух по выбору). Например, произведения И. С. Шмелёва, М. А. Осоргина, В. В. Набокова, Н. Тэффи, А. Т. Аверченко и др.

**Поэзия первой половины XX века** (не менее трёх стихотворений на тему «Человек и эпоха» по выбору). Например, стихотворения В. В. Маяковского, М. И. Цветаевой, О. Э. Мандельштама, Б. Л. Пастернак и др.

**М. А. Булгаков** (одна повесть по выбору). Например, «Собачье сердце» и др.

### **Литература второй половины XX века.**

**А. Т. Твардовский.** Поэма «Василий Тёркин» (главы «Переправа», «Гармонь», «Два солдата», «Поединок» и др.).

**А.Н. Толстой.** Рассказ «Русский характер».

**М. А. Шолохов.** Рассказ «Судьба человека».

**А. И. Солженицын.** Рассказ «Матрёнин двор».

**Произведения отечественных прозаиков второй половины XX–XXI века**(не менее двух произведений). Например, произведения Е. И. Носова, А. Н. и Б. Н. Стругацких, В. Ф. Тендрякова, Б. П. Екимова и др.

**Произведения отечественных и зарубежных прозаиков второй половины XX–XXI века** (не менее двух произведений на тему «Человек в ситуации нравственного выбора»). Например, произведения В. П. Астафьева, Ю. В. Бондарева, Н. С. Дашевской, Дж. Сэлинджера, К. Патерсон, Б. Кауфман и др.).

**Поэзия второй половины XX – начала XXI века** (не менее трёх стихотворений). Например, стихотворения Н. А. Заболоцкого, М. А. Светлова, М. В. Исаковского, К. М. Симонова, Р. Г. Гамзатова, Б. Ш. Окуджавы, В. С. Высоцкого, А. А. Вознесенского, Е. А. Евтушенко, Р. И. Рождественского, И. А. Бродского, А. С. Кушнера и др.

**Зарубежная литература. У. Шекспир.** Сонеты (один-два по выбору). Например, № 66 «Измучась всем, я умереть хочу...», № 130 «Её глаза на звёзды не похожи...» и др. Трагедия «Ромео и Джульетта» (фрагменты по выбору).

**Ж.-Б. Мольер.** Комедия «Мещанин во дворянстве» (фрагменты по выбору).

## **9 КЛАСС**

### **Древнерусская литература.**

«Слово о полку Игореве».

### **Литература XVIII века.**

**М. В. Ломоносов.** «Ода на день восшествия на Всероссийский престол Ея Величества Государыни Императрицы Елисаветы Петровны 1747 года» и другие стихотворения (по выбору).

**Г. Р. Державин.** Стихотворения (два по выбору). Например, «Властителям и судиям», «Памятник» и др.

**Н. М. Карамзин.** Повесть «Бедная Лиза».

**Литература первой половины XIX века.**

**В. А. Жуковский.** Баллады, элегии (одна-две по выбору). Например, «Светлана», «Невыразимое», «Море» и др.

**А. С. Грибоедов.** Комедия «Горе от ума».

**Поэзия пушкинской эпохи.** К. Н. Батюшков, А. А. Дельвиг, Н. М. Языков, Е. А. Баратынский (не менее трёх стихотворений по выбору).

**А. С. Пушкин.** Стихотворения. Например, «Бесы», «Брожу ли я вдоль улиц шумных...», «...Вновь я посетил...», «Из Пиндемонти», «К морю», «К\*\*\*» («Я помню чудное мгновенье...»), «Мадонна», «Осень» (отрывок), «Отцы-пустынники и жёны непорочны...», «Пора, мой друг, пора! Покоя сердце просит...», «Поэт», «Пророк», «Свободы сеятель пустынный...», «Элегия» («Безумных лет угасшее веселье...»), «Я вас любил: любовь ещё, быть может...», «Я памятник себе воздвиг нерукотворный...» и др. Поэма «Медный всадник». Роман в стихах «Евгений Онегин».

**М. Ю. Лермонтов.** Стихотворения. Например, «Выхожу один я на дорогу...», «Дума», «И скучно и грустно», «Как часто, пёстрою толпою окружён...», «Молитва» («Я, Матерь Божия, ныне с молитвою...»), «Нет, ни тебя так пылко я люблю...», «Нет, я не Байрон, я другой...», «Поэт» («Отделкой золотой блистает мой кинжал...»), «Пророк», «Родина», «Смерть Поэта», «Сон» («В полдневный жар в долине Дагестана...»), «Я жить хочу, хочу печали...» и др. Роман «Герой нашего времени».

**Н. В. Гоголь.** Поэма «Мёртвые души».

**Отечественная проза первой половины XIX в.** (одно произведение по выбору). Например, произведения: «Лафертовская маковница» Антония Погорельского, «Часы и зеркало» А. А. Бестужева-Марлинского, «Кто виноват?» (главы по выбору) А. И. Герцена и др.

**Зарубежная литература.**

**Данте.** «Божественная комедия» (не менее двух фрагментов по выбору).

**У. Шекспир.** Трагедия «Гамлет» (фрагменты по выбору).

**И.В. Гёте.** Трагедия «Фауст» (не менее двух фрагментов по выбору).

**Дж. Г. Байрон.** Стихотворения (одно по выбору). Например, «Душа моя мрачна. Скорей, певец, скорей!..», «Прощание Наполеона» и др. Поэма «Паломничество Чайльд-Гарольда» (не менее одного фрагмента по выбору).

**Зарубежная проза первой половины XIX в.** (одно произведение по выбору). Например, произведения Э.Т.А. Гофмана, В. Гюго, В. Скотта и др.

## **ПЛАНИРУЕМЫЕ ОБРАЗОВАТЕЛЬНЫЕ РЕЗУЛЬТАТЫ**

Изучение литературы в основной школе направлено на достижение обучающимися следующих личностных, метапредметных и предметных результатов освоения учебного предмета.

### **ЛИЧНОСТНЫЕ РЕЗУЛЬТАТЫ**

Личностные результаты освоения рабочей программы по литературе для основного общего образования достигаются в единстве учебной и воспитательной деятельности в соответствии с традиционными российскими социокультурными и духовно-нравственными ценностями, отражёнными в произведениях русской литературы, принятыми в обществе правилами и нормами поведения и способствуют процессам самопознания, самовоспитания и саморазвития, формирования внутренней позиции личности.

Личностные результаты освоения рабочей программы по литературе для основного общего образования должны отражать готовность обучающихся руководствоваться системой позитивных ценностных ориентаций и расширение опыта деятельности на её основе и в процессе реализации основных направлений воспитательной деятельности, в том числе в части:

#### **Гражданского воспитания:**

- готовность к выполнению обязанностей гражданина и реализации его прав, уважение прав, свобод и законных интересов других людей;
- активное участие в жизни семьи, образовательной организации, местного сообщества, родного края, страны, в том числе в сопоставлении с ситуациями, отражёнными в литературных произведениях;
- неприятие любых форм экстремизма, дискриминации;
- понимание роли различных социальных институтов в жизни человека;
- представление об основных правах, свободах и обязанностях гражданина, социальных нормах и правилах межличностных отношений в поликультурном и многоконфессиональном обществе, в том числе с опорой на примеры из литературы;
- представление о способах противодействия коррупции;
- готовность к разнообразной совместной деятельности, стремление к взаимопониманию и взаимопомощи, в том числе с опорой на примеры из литературы;

- активное участие в школьном самоуправлении;
- готовность к участию в гуманитарной деятельности (волонтерство; помощь людям, нуждающимся в ней).

### **Патриотического воспитания:**

- осознание российской гражданской идентичности в поликультурном и многоконфессиональном обществе, проявление интереса к познанию родного языка, истории, культуры Российской Федерации, своего края, народов России в контексте изучения произведений русской и зарубежной литературы, а также литератур народов РФ;
- ценностное отношение к достижениям своей Родины – России, к науке, искусству, спорту, технологиям, боевым подвигам и трудовым достижениям народа, в том числе отражённым в художественных произведениях;
- уважение к символам России, государственным праздникам, историческому и природному наследию и памятникам, традициям разных народов, проживающих в родной стране, обращая внимание на их воплощение в литературе.

### **Духовно-нравственного воспитания:**

- ориентация на моральные ценности и нормы в ситуациях нравственного выбора с оценкой поведения и поступков персонажей литературных произведений;
- готовность оценивать своё поведение и поступки, а также поведение и поступки других людей с позиции нравственных и правовых норм с учётом осознания последствий поступков;
- активное неприятие асоциальных поступков, свобода и ответственность личности в условиях индивидуального и общественного пространства.

### **Эстетического воспитания:**

- восприимчивость к разным видам искусства, традициям и творчеству своего и других народов, понимание эмоционального воздействия искусства, в том числе изучаемых литературных произведений;
- осознание важности художественной литературы и культуры как средства коммуникации и самовыражения;
- понимание ценности отечественного и мирового искусства, роли этнических культурных традиций и народного творчества;
- стремление к самовыражению в разных видах искусства.

## **Физического воспитания, формирования культуры здоровья и эмоционального благополучия:**

- осознание ценности жизни с опорой на собственный жизненный и читательский опыт;
- ответственное отношение к своему здоровью и установка на здоровый образ жизни (здоровое питание, соблюдение гигиенических правил, сбалансированный режим занятий и отдыха, регулярная физическая активность);
- осознание последствий и неприятие вредных привычек (употребление алкоголя, наркотиков, курение) и иных форм вреда для физического и психического здоровья, соблюдение правил безопасности, в том числе навыки безопасного поведения в интернет-среде в процессе школьного литературного образования;
- способность адаптироваться к стрессовым ситуациям и меняющимся социальным, информационным и природным условиям, в том числе осмысляя собственный опыт и выстраивая дальнейшие цели;
- умение принимать себя и других, не осуждая;
- умение осознавать эмоциональное состояние себя и других, опираясь на примеры из литературных произведений;
- уметь управлять собственным эмоциональным состоянием;
- сформированность навыка рефлексии, признание своего права на ошибку и такого же права другого человека с оценкой поступков литературных героев.

## **Трудового воспитания:**

- установка на активное участие в решении практических задач (в рамках семьи, школы, города, края) технологической и социальной направленности, способность инициировать, планировать и самостоятельно выполнять такого рода деятельность;
- интерес к практическому изучению профессий и труда различного рода, в том числе на основе применения изучаемого предметного знания и знакомства с деятельностью героев на страницах литературных произведений;
- осознание важности обучения на протяжении всей жизни для успешной профессиональной деятельности и развитие необходимых умений для этого;
- готовность адаптироваться в профессиональной среде;
- уважение к труду и результатам трудовой деятельности, в том числе при изучении произведений русского фольклора и литературы;



- осознанный выбор и построение индивидуальной траектории образования и жизненных планов с учетом личных и общественных интересов и потребностей.

#### **Экологического воспитания:**

- ориентация на применение знаний из социальных и естественных наук для решения задач в области окружающей среды, планирования поступков и оценки их возможных последствий для окружающей среды;
- повышение уровня экологической культуры, осознание глобального характера экологических проблем и путей их решения;
- активное неприятие действий, приносящих вред окружающей среде, в том числе сформированное при знакомстве с литературными произведениями, поднимающими экологические проблемы;
- осознание своей роли как гражданина и потребителя в условиях взаимосвязи природной, технологической и социальной сред;
- готовность к участию в практической деятельности экологической направленности.

#### **Ценности научного познания:**

- ориентация в деятельности на современную систему научных представлений об основных закономерностях развития человека, природы и общества, взаимосвязях человека с природной и социальной средой с опорой на изученные и самостоятельно прочитанные литературные произведения;
- овладение языковой и читательской культурой как средством познания мира;
- овладение основными навыками исследовательской деятельности с учётом специфики школьного литературного образования;
- установка на осмысление опыта, наблюдений, поступков и стремление совершенствовать пути достижения индивидуального и коллективного благополучия.

#### **Личностные результаты, обеспечивающие адаптацию обучающегося к изменяющимся условиям социальной и природной среды:**

- освоение обучающимися социального опыта, основных социальных ролей, соответствующих ведущей деятельности возраста, норм и правил общественного поведения, форм социальной жизни в группах и сообществах, включая семью, группы, сформированные по

профессиональной деятельности, а также в рамках социального взаимодействия с людьми из другой культурной среды;

- изучение и оценка социальных ролей персонажей литературных произведений;
- потребность во взаимодействии в условиях неопределённости, открытость опыту и знаниям других;
- в действии в условиях неопределенности, повышение уровня своей компетентности через практическую деятельность, в том числе умение учиться у других людей, осознавать в совместной деятельности новые знания, навыки и компетенции из опыта других;
- в выявлении и связывании образов, необходимость в формировании новых знаний, в том числе формулировать идеи, понятия, гипотезы об объектах и явлениях, в том числе ранее неизвестных, осознавать дефициты собственных знаний и компетентностей, планировать своё развитие;
- умение оперировать основными понятиями, терминами и представлениями в области концепции устойчивого развития;
- анализировать и выявлять взаимосвязи природы, общества и экономики;
- оценивать свои действия с учётом влияния на окружающую среду, достижений целей и преодоления вызовов, возможных глобальных последствий;
- способность осознавать стрессовую ситуацию, оценивать происходящие изменения и их последствия, опираясь на жизненный и читательский опыт;
- воспринимать стрессовую ситуацию как вызов, требующий контрмер;
- оценивать ситуацию стресса, корректировать принимаемые решения и действия;
- формулировать и оценивать риски и последствия, формировать опыт, уметь находить позитивное в произошедшей ситуации;
- быть готовым действовать в отсутствие гарантий успеха.

## **МЕТАПРЕДМЕТНЫЕ РЕЗУЛЬТАТЫ**

К концу обучения у обучающегося формируются следующие универсальные учебные действия.

**Универсальные учебные познавательные действия:**

### **1) Базовые логические действия:**

- выявлять и характеризовать существенные признаки объектов (художественных и учебных текстов, литературных героев и др.) и явлений (литературных направлений, этапов историко-литературного процесса);
- устанавливать существенный признак классификации и классифицировать литературные объекты по существенному признаку, устанавливать основания для их обобщения и сравнения, определять критерии проводимого анализа;
- с учётом предложенной задачи выявлять закономерности и противоречия в рассматриваемых литературных фактах и наблюдениях над текстом;
- предлагать критерии для выявления закономерностей и противоречий с учётом учебной задачи;
- выявлять дефициты информации, данных, необходимых для решения поставленной учебной задачи;
- выявлять причинно-следственные связи при изучении литературных явлений и процессов;
- делать выводы с использованием дедуктивных и индуктивных умозаключений, умозаключений по аналогии;
- формулировать гипотезы об их взаимосвязях;
- самостоятельно выбирать способ решения учебной задачи при работе с разными типами текстов (сравнивать несколько вариантов решения, выбирать наиболее подходящий с учётом самостоятельно выделенных критериев).

### **2) Базовые исследовательские действия:**

- формулировать вопросы, фиксирующие разрыв между реальным и желательным состоянием ситуации, объекта, и самостоятельно устанавливать искомое и данное;
- использовать вопросы как исследовательский инструмент познания в литературном образовании;
- формировать гипотезу об истинности собственных суждений и суждений других, аргументировать свою позицию, мнение;
- проводить по самостоятельно составленному плану небольшое исследование по установлению особенностей литературного объекта изучения, причинно-следственных связей и зависимостей объектов между собой;
- оценивать на применимость и достоверность информацию, полученную в ходе исследования (эксперимента);

- самостоятельно формулировать обобщения и выводы по результатам проведённого наблюдения, опыта, исследования;
- владеть инструментами оценки достоверности полученных выводов и обобщений;
- прогнозировать возможное дальнейшее развитие событий и их последствия в аналогичных или сходных ситуациях, а также выдвигать предположения об их развитии в новых условиях и контекстах, в том числе в литературных произведениях.

### **3) Работа с информацией:**

- применять различные методы, инструменты и запросы при поиске и отборе литературной и другой информации или данных из источников с учётом предложенной учебной задачи и заданных критериев;
- выбирать, анализировать, систематизировать и интерпретировать литературную и другую информацию различных видов и форм представления;
- находить сходные аргументы (подтверждающие или опровергающие одну и ту же идею, версию) в различных информационных источниках;
- самостоятельно выбирать оптимальную форму представления литературной и другой информации и иллюстрировать решаемые учебные задачи несложными схемами, диаграммами, иной графикой и их комбинациями;
- оценивать надёжность литературной и другой информации по критериям, предложенным учителем или сформулированным самостоятельно;
- эффективно запоминать и систематизировать эту информацию.

### **Универсальные учебные коммуникативные действия:**

#### **1) Общение:**

- воспринимать и формулировать суждения, выражать эмоции в соответствии с условиями и целями общения;
- распознавать невербальные средства общения, понимать значение социальных знаков, знать и распознавать предпосылки конфликтных ситуаций, находя аналогии в литературных произведениях, и смягчать конфликты, вести переговоры;
- выражать себя (свою точку зрения) в устных и письменных текстах;
- понимать намерения других, проявлять уважительное отношение к собеседнику и корректно формулировать свои возражения;

- в ходе учебного диалога и/или дискуссии задавать вопросы по существу обсуждаемой темы и высказывать идеи, нацеленные на решение учебной задачи и поддержание благожелательности общения;
- сопоставлять свои суждения с суждениями других участников диалога, обнаруживать различие и сходство позиций;
- публично представлять результаты выполненного опыта (литературоведческого эксперимента, исследования, проекта);
- самостоятельно выбирать формат выступления с учётом задач презентации и особенностей аудитории и в соответствии с ним составлять устные и письменные тексты с использованием иллюстративных материалов.

## **2) Совместная деятельность:**

- использовать преимущества командной (парной, групповой, коллективной) и индивидуальной работы при решении конкретной проблемы на уроках литературы, обосновывать необходимость применения групповых форм взаимодействия при решении поставленной задачи;
- принимать цель совместной учебной деятельности, коллективно строить действия по её достижению: распределять роли, договариваться, обсуждать процесс и результат совместной работы;
- уметь обобщать мнения нескольких людей;
- проявлять готовность руководить, выполнять поручения, подчиняться; планировать организацию совместной работы на уроке литературы и во внеурочной учебной деятельности, определять свою роль (с учётом предпочтений и возможностей всех участников взаимодействия), распределять задачи между членами команды, участвовать в групповых формах работы (обсуждения, обмен мнений, «мозговые штурмы» и иные);
- выполнять свою часть работы, достигать качественного результата по своему направлению, и координировать свои действия с другими членами команды;
- оценивать качество своего вклада в общий результат по критериям, сформулированным понимать намерения других, проявлять уважительное отношение к собеседнику и корректно формулировать свои возражения;
- в ходе учебного диалога и/или дискуссии задавать вопросы по существу обсуждаемой темы и высказывать идеи, нацеленные на

решение учебной задачи и поддержание благожелательности общения;

- сопоставлять свои суждения с суждениями других участников диалога, обнаруживать различие и сходство позиций;
- публично представлять результаты выполненного опыта (литературоведческого эксперимента, исследования, проекта);
- самостоятельно выбирать формат выступления с учётом задач презентации и особенностей аудитории и в соответствии с ним составлять устные и письменные тексты с использованием иллюстративных материалов;
- участниками взаимодействия на литературных занятиях;
- сравнивать результаты с исходной задачей и вклад каждого члена команды в достижение результатов, разделять сферу ответственности и проявлять готовность к предоставлению отчёта перед группой.

### **Универсальные учебные регулятивные действия:**

#### **1) Самоорганизация:**

- выявлять проблемы для решения в учебных и жизненных ситуациях, анализируя ситуации, изображённые в художественной литературе;
- ориентироваться в различных подходах принятия решений (индивидуальное, принятие решения в группе, принятие решений группой);
- самостоятельно составлять алгоритм решения учебной задачи (или его часть), выбирать способ решения учебной задачи с учётом имеющихся ресурсов и собственных возможностей, аргументировать предлагаемые варианты решений;
- составлять план действий (план реализации намеченного алгоритма решения) и корректировать предложенный алгоритм с учётом получения новых знаний об изучаемом литературном объекте;
- делать выбор и брать ответственность за решение.

#### **2) Самоконтроль:**

- владеть способами самоконтроля, самомотивации и рефлексии в школьном литературном образовании; давать адекватную оценку учебной ситуации и предлагать план её изменения;
- учитывать контекст и предвидеть трудности, которые могут возникнуть при решении учебной задачи, адаптировать решение к меняющимся обстоятельствам;
- объяснять причины достижения (недостижения) результатов деятельности, давать оценку приобретённому опыту, уметь находить позитивное в произошедшей ситуации;

- вносить коррективы в деятельность на основе новых обстоятельств и изменившихся ситуаций, установленных ошибок, возникших трудностей; оценивать соответствие результата цели и условиям.

### **3) Эмоциональный интеллект:**

- развивать способность различать и называть собственные эмоции, управлять ими и эмоциями других;
- выявлять и анализировать причины эмоций;
- ставить себя на место другого человека, понимать мотивы и намерения другого, анализируя примеры из художественной литературы;
- регулировать способ выражения своих эмоций.

### **4) Принятие себя и других:**

- осознанно относиться к другому человеку, его мнению, размышляя над взаимоотношениями литературных героев;
- признавать своё право на ошибку и такое же право другого; принимать себя и других, не осуждая;
- проявлять открытость себе и другим;
- осознавать невозможность контролировать всё вокруг.

## **ПРЕДМЕТНЫЕ РЕЗУЛЬТАТЫ**

### **5 КЛАСС**

1) Иметь начальные представления об общечеловеческой ценности литературы и её роли в воспитании любви к Родине и дружбы между народами Российской Федерации;

2) понимать, что литература – это вид искусства и что художественный текст отличается от текста научного, делового, публицистического;

3) владеть элементарными умениями воспринимать, анализировать, интерпретировать и оценивать прочитанные произведения:

- определять тему и главную мысль произведения, иметь начальные представления о родах и жанрах литературы; характеризовать героев-персонажей, давать их сравнительные характеристики; выявлять элементарные особенности языка художественного произведения, поэтической и прозаической речи;
- понимать смысловое наполнение теоретико-литературных понятий и учиться использовать их в процессе анализа и интерпретации произведений: художественная литература и устное народное творчество; проза и поэзия; художественный образ; литературные жанры (народная сказка, литературная сказка, рассказ, повесть,

стихотворение, басня); тема, идея, проблематика; сюжет, композиция; литературный герой (персонаж), речевая характеристика персонажей; портрет, пейзаж, художественная деталь; эпитет, сравнение, метафора, олицетворение; аллегория; ритм, рифма;

- сопоставлять темы и сюжеты произведений, образы персонажей;
- сопоставлять с помощью учителя изученные и самостоятельно прочитанные произведения фольклора и художественной литературы с произведениями других видов искусства (с учётом возраста, литературного развития обучающихся);

4) выразительно читать, в том числе наизусть (не менее 5 поэтических произведений, не выученных ранее), передавая личное отношение к произведению (с учётом литературного развития и индивидуальных особенностей обучающихся);

5) пересказывать прочитанное произведение, используя подробный, сжатый, выборочный пересказ, отвечать на вопросы по прочитанному произведению и с помощью учителя формулировать вопросы к тексту;

6) участвовать в беседе и диалоге о прочитанном произведении, подбирать аргументы для оценки прочитанного (с учётом литературного развития обучающихся);

7) создавать устные и письменные высказывания разных жанров объемом не менее 70 слов (с учётом литературного развития обучающихся);

8) владеть начальными умениями интерпретации и оценки текстуально изученных произведений фольклора и литературы;

9) осознавать важность чтения и изучения произведений устного народного творчества и художественной литературы для познания мира, формирования эмоциональных и эстетических впечатлений, а также для собственного развития;

10) планировать с помощью учителя собственное досуговое чтение, расширять свой круг чтения, в том числе за счёт произведений современной литературы для детей и подростков;

11) участвовать в создании элементарных учебных проектов под руководством учителя и учиться публично представлять их результаты (с учётом литературного развития обучающихся);

12) владеть начальными умениями использовать словари и справочники, в том числе в электронной форме; пользоваться под руководством учителя электронными библиотеками и другими интернет-ресурсами, соблюдая правила информационной безопасности.

## **6 КЛАСС**



1) Понимать общечеловеческую и духовно-нравственную ценность литературы, осознавать её роль в воспитании любви к Родине и укреплении единства многонационального народа Российской Федерации;

2) понимать особенности литературы как вида словесного искусства, отличать художественный текст от текста научного, делового, публицистического;

3) осуществлять элементарный смысловой и эстетический анализ произведений фольклора и художественной литературы; воспринимать, анализировать, интерпретировать и оценивать прочитанное (с учётом литературного развития обучающихся);

- определять тему и главную мысль произведения, основные вопросы, поднятые автором; указывать родовую и жанровую принадлежность произведения; выявлять позицию героя и авторскую позицию; характеризовать героев-персонажей, давать их сравнительные характеристики; выявлять основные особенности языка художественного произведения, поэтической и прозаической речи;
- понимать сущность теоретико-литературных понятий и учиться использовать их в процессе анализа и интерпретации произведений, оформления собственных оценок и наблюдений: художественная литература и устное народное творчество; проза и поэзия; художественный образ; роды (лирика, эпос), жанры (рассказ, повесть, роман, басня, послание); форма и содержание литературного произведения; тема, идея, проблематика; сюжет, композиция; стадии развития действия: экспозиция, завязка, развитие действия, кульминация, развязка; повествователь, рассказчик, литературный герой (персонаж), лирический герой, речевая характеристика героя; портрет, пейзаж, художественная деталь; юмор, ирония; эпитет, метафора, сравнение; олицетворение, гиперболоа; антитеза, аллегория; стихотворный метр (хорей, ямб), ритм, рифма, строфа;
- выделять в произведениях элементы художественной формы и обнаруживать связи между ними;
- сопоставлять произведения, их фрагменты, образы персонажей, сюжеты разных литературных произведений, темы, проблемы, жанры (с учётом возраста и литературного развития обучающихся);
- сопоставлять с помощью учителя изученные и самостоятельно прочитанные произведения художественной литературы с произведениями других видов искусства (живопись, музыка, театр, кино);

4) выразительно читать стихи и прозу, в том числе наизусть (не менее 7 поэтических произведений, не выученных ранее), передавая личное отношение к произведению (с учётом литературного развития, индивидуальных особенностей обучающихся);

5) пересказывать прочитанное произведение, используя подробный, сжатый, выборочный, творческий пересказ, отвечать на вопросы по прочитанному произведению и с помощью учителя формулировать вопросы к тексту;

6) участвовать в беседе и диалоге о прочитанном произведении, давать аргументированную оценку прочитанному;

7) создавать устные и письменные высказывания разных жанров (объёмом не менее 100 слов), писать сочинение-рассуждение по заданной теме с опорой на прочитанные произведения, аннотацию, отзыв;

8) владеть умениями интерпретации и оценки текстуально изученных произведений фольклора, древнерусской, русской и зарубежной литературы и современных авторов с использованием методов смыслового чтения и эстетического анализа;

9) осознавать важность чтения и изучения произведений устного народного творчества и художественной литературы для познания мира, формирования эмоциональных и эстетических впечатлений, а также для собственного развития;

10) планировать собственное досуговое чтение, обогащать свой круг чтения по рекомендациям учителя, в том числе за счёт произведений современной литературы для детей и подростков;

11) развивать умения коллективной проектной или исследовательской деятельности под руководством учителя и учиться публично представлять полученные результаты;

12) развивать умение использовать словари и справочники, в том числе в электронной форме; пользоваться под руководством учителя электронными библиотеками и другими интернет-ресурсами, соблюдая правила информационной безопасности.

## **7 КЛАСС**

1) Понимать общечеловеческую и духовно-нравственную ценность литературы, осознавать её роль в воспитании любви к Родине и укреплении единства многонационального народа Российской Федерации;

2) понимать специфику литературы как вида словесного искусства, выявлять отличия художественного текста от текста научного, делового, публицистического;

3) проводить смысловой и эстетический анализ произведений фольклора и художественной литературы; воспринимать, анализировать, интерпретировать и оценивать прочитанное (с учётом литературного развития обучающихся), понимать, что в литературных произведениях отражена художественная картина мира:

- анализировать произведение в единстве формы и содержания; определять тему, главную мысль и проблематику произведения, его родовую и жанровую принадлежность; выявлять позицию героя, рассказчика и авторскую позицию, учитывая художественные особенности произведения; характеризовать героев-персонажей, давать их сравнительные характеристики, оценивать систему персонажей; определять особенности композиции и основной конфликт произведения; объяснять своё понимание нравственно-философской, социально-исторической и эстетической проблематики произведений (с учётом литературного развития обучающихся); выявлять основные особенности языка художественного произведения, поэтической и прозаической речи; находить основные изобразительно-выразительные средства, характерные для творческой манеры писателя, определять их художественные функции;
- понимать сущность и элементарные смысловые функции теоретико-литературных понятий и учиться самостоятельно использовать их в процессе анализа и интерпретации произведений, оформления собственных оценок и наблюдений: художественная литература и устное народное творчество; проза и поэзия; художественный образ; роды (лирика, эпос), жанры (рассказ, повесть, роман, послание, поэма, песня); форма и содержание литературного произведения; тема, идея, проблематика; пафос (героический, патриотический, гражданский и др.); сюжет, композиция, эпиграф; стадии развития действия: экспозиция, завязка, развитие действия, кульминация, развязка; автор, повествователь, рассказчик, литературный герой (персонаж), лирический герой, речевая характеристика героя; портрет, пейзаж, интерьер, художественная деталь; юмор, ирония, сатира; эпитет, метафора, сравнение; олицетворение, гиперболоа; антитеза, аллегория; анафора; стихотворный метр (хорей, ямб, дактиль, амфибрахий, анапест), ритм, рифма, строфа;
- выделять в произведениях элементы художественной формы и обнаруживать связи между ними;

- сопоставлять произведения, их фрагменты, образы персонажей, сюжеты разных литературных произведений, темы, проблемы, жанры, художественные приёмы, особенности языка;
- сопоставлять изученные и самостоятельно прочитанные произведения художественной литературы с произведениями других видов искусства (живопись, музыка, театр, кино);

4) выразительно читать стихи и прозу, в том числе наизусть (не менее 9 поэтических произведений, не выученных ранее), передавая личное отношение к произведению (с учётом литературного развития, индивидуальных особенностей обучающихся);

5) пересказывать прочитанное произведение, используя различные виды пересказов, отвечать на вопросы по прочитанному произведению и самостоятельно формулировать вопросы к тексту; пересказывать сюжет и вычленять фабулу;

6) участвовать в беседе и диалоге о прочитанном произведении, соотносить собственную позицию с позицией автора, давать аргументированную оценку прочитанному;

7) создавать устные и письменные высказывания разных жанров (объёмом не менее 150 слов), писать сочинение-рассуждение по заданной теме с опорой на прочитанные произведения; под руководством учителя учиться исправлять и редактировать собственные письменные тексты; собирать материал и обрабатывать информацию, необходимую для составления плана, таблицы, схемы, доклада, конспекта, аннотации, эссе, литературно-творческой работы на самостоятельно или под руководством учителя выбранную литературную или публицистическую тему;

8) самостоятельно интерпретировать и оценивать текстуально изученные художественные произведения древнерусской, русской и зарубежной литературы и современных авторов с использованием методов смыслового чтения и эстетического анализа;

9) понимать важность чтения и изучения произведений фольклора и художественной литературы для самостоятельного познания мира, развития собственных эмоциональных и эстетических впечатлений;

10) планировать своё досуговое чтение, обогащать свой круг чтения по рекомендациям учителя и сверстников, в том числе за счёт произведений современной литературы для детей и подростков;

11) участвовать в коллективной и индивидуальной проектной или исследовательской деятельности и публично представлять полученные результаты;

12) развивать умение использовать энциклопедии, словари и справочники, в том числе в электронной форме; самостоятельно пользоваться электронными библиотеками и подбирать проверенные источники в интернет-библиотеках для выполнения учебных задач, соблюдая правила информационной безопасности.

## **8 КЛАСС**

1) Понимать духовно-нравственную ценность литературы, осознавать её роль в воспитании патриотизма и укреплении единства многонационального народа Российской Федерации;

2) понимать специфику литературы как вида словесного искусства, выявлять отличия художественного текста от текста научного, делового, публицистического;

3) проводить самостоятельный смысловой и эстетический анализ произведений художественной литературы; воспринимать, анализировать, интерпретировать и оценивать прочитанное (с учётом литературного развития обучающихся), понимать неоднозначность художественных смыслов, заложенных в литературных произведениях:

- анализировать произведение в единстве формы и содержания; определять тематику и проблематику произведения, его родовую и жанровую принадлежность; выявлять позицию героя, повествователя, рассказчика и авторскую позицию, учитывая художественные особенности произведения и отражённые в нём реалии; характеризовать героев-персонажей, давать их сравнительные характеристики, оценивать систему образов; выявлять особенности композиции и основной конфликт произведения; характеризовать авторский пафос; выявлять и осмысливать формы авторской оценки героев, событий, характер авторских взаимоотношений с читателем как адресатом произведения; объяснять своё понимание нравственно-философской, социально-исторической и эстетической проблематики произведений (с учётом возраста и литературного развития обучающихся); выявлять языковые особенности художественного произведения, поэтической и прозаической речи; находить основные изобразительно-выразительные средства, характерные для творческой манеры и стиля писателя, определять их художественные функции;
- овладеть сущностью и пониманием смысловых функций теоретико-литературных понятий и самостоятельно использовать их в процессе анализа и интерпретации произведений, оформления собственных

оценок и наблюдений: художественная литература и устное народное творчество; проза и поэзия; художественный образ, факт, вымысел; роды (лирика, эпос, драма), жанры (рассказ, повесть, роман, баллада, послание, поэма, песня, сонет, лироэпические (поэма, баллада)); форма и содержание литературного произведения; тема, идея, проблематика; пафос (героический, патриотический, гражданский и др.); сюжет, композиция, эпиграф; стадии развития действия: экспозиция, завязка, развитие действия, кульминация, развязка; конфликт; система образов; автор, повествователь, рассказчик, литературный герой (персонаж), лирический герой, речевая характеристика героя; портрет, пейзаж, интерьер, художественная деталь, символ; юмор, ирония, сатира, сарказм, гротеск; эпитет, метафора, сравнение; олицетворение, гиперболола; антитеза, аллегория; анафора; звукопись (аллитерация, ассонанс); стихотворный метр (хорей, ямб, дактиль, амфибрахий, анапест), ритм, рифма, строфа; афоризм;

- рассматривать отдельные изученные произведения в рамках историко-литературного процесса (определять и учитывать при анализе принадлежность произведения к историческому времени, определённому литературному направлению);
- выделять в произведениях элементы художественной формы и обнаруживать связи между ними; определять родо-жанровую специфику изученного художественного произведения;
- сопоставлять произведения, их фрагменты, образы персонажей, литературные явления и факты, сюжеты разных литературных произведений, темы, проблемы, жанры, художественные приёмы, эпизоды текста, особенности языка;
- сопоставлять изученные и самостоятельно прочитанные произведения художественной литературы с произведениями других видов искусства (изобразительное искусство, музыка, театр, балет, кино, фотоискусство, компьютерная графика);

4) выразительно читать стихи и прозу, в том числе наизусть (не менее 11 поэтических произведений, не выученных ранее), передавая личное отношение к произведению (с учётом литературного развития, индивидуальных особенностей обучающихся);

5) пересказывать изученное и самостоятельно прочитанное произведение, используя различные виды пересказов, обстоятельно отвечать на вопросы и самостоятельно формулировать вопросы к тексту; пересказывать сюжет и вычленять фабулу;

6) участвовать в беседе и диалоге о прочитанном произведении, соотносить собственную позицию с позицией автора и позициями участников диалога, давать аргументированную оценку прочитанному;

7) создавать устные и письменные высказывания разных жанров (объёмом не менее 200 слов), писать сочинение-рассуждение по заданной теме с опорой на прочитанные произведения; исправлять и редактировать собственные письменные тексты; собирать материал и обрабатывать информацию, необходимую для составления плана, таблицы, схемы, доклада, конспекта, аннотации, эссе, отзыва, литературно-творческой работы на самостоятельно выбранную литературную или публицистическую тему, применяя различные виды цитирования;

8) интерпретировать и оценивать текстуально изученные и самостоятельно прочитанные художественные произведения древнерусской, классической русской и зарубежной литературы и современных авторов с использованием методов смыслового чтения и эстетического анализа;

9) понимать важность чтения и изучения произведений фольклора и художественной литературы как способа познания мира и окружающей действительности, источника эмоциональных и эстетических впечатлений, а также средства собственного развития;

10) самостоятельно планировать своё досуговое чтение, обогащать свой литературный кругозор по рекомендациям учителя и сверстников, а также проверенных интернет-ресурсов, в том числе за счёт произведений современной литературы;

11) участвовать в коллективной и индивидуальной проектной и исследовательской деятельности и публично представлять полученные результаты;

12) самостоятельно использовать энциклопедии, словари и справочники, в том числе в электронной форме; пользоваться электронными библиотеками и подбирать в Интернете проверенные источники для выполнения учебных задач; применять ИКТ, соблюдая правила информационной безопасности.

## **9 КЛАСС**

1) Понимать духовно-нравственную и культурно-эстетическую ценность литературы, осознавать её роль в формировании гражданственности и патриотизма, уважения к своей Родине и её героической истории, укреплении единства многонационального народа Российской Федерации;

2) понимать специфические черты литературы как вида словесного искусства, выявлять главные отличия художественного текста от текста научного, делового, публицистического;

3) владеть умением самостоятельного смыслового и эстетического анализа произведений художественной литературы (от древнерусской до современной); анализировать литературные произведения разных жанров; воспринимать, анализировать, интерпретировать и оценивать прочитанное (с учётом литературного развития обучающихся), понимать условность художественной картины мира, отражённой в литературных произведениях с учётом неоднозначности заложенных в них художественных смыслов:

- анализировать произведение в единстве формы и содержания; определять тематику и проблематику произведения, его родовую и жанровую принадлежность; выявлять позицию героя, повествователя, рассказчика и авторскую позицию, учитывая художественные особенности произведения и отраженные в нём реалии; характеризовать героев-персонажей, давать их сравнительные характеристики, оценивать систему образов; выявлять особенности композиции и основной конфликт произведения; характеризовать авторский пафос; выявлять и осмысливать формы авторской оценки героев, событий, характер авторских взаимоотношений с читателем как адресатом произведения; объяснять своё понимание нравственно-философской, социально-исторической и эстетической проблематики произведений (с учётом литературного развития обучающихся); выявлять языковые особенности художественного произведения, поэтической и прозаической речи; находить основные изобразительно-выразительные средства, характерные для творческой манеры писателя, определять их художественные функции, выявляя особенности авторского языка и стиля;
- овладеть сущностью и пониманием смысловых функций теоретико-литературных понятий и самостоятельно использовать их в процессе анализа и интерпретации произведений, оформления собственных оценок и наблюдений: художественная литература и устное народное творчество; проза и поэзия; художественный образ, факт, вымысел; литературные направления (классицизм, сентиментализм, романтизм, реализм); роды (лирика, эпос, драма), жанры (рассказ, притча, повесть, роман, комедия, драма, трагедия, баллада, послание, поэма, ода, элегия, песня, отрывок, сонет, лироэпические (поэма, баллада)); форма и содержание литературного произведения; тема, идея,



проблематика; пафос (героический, патриотический, гражданский и др.); сюжет, композиция, эпиграф; стадии развития действия: экспозиция, завязка, развитие действия, кульминация, развязка, эпилог; авторское/лирическое отступление; конфликт; система образов; образ автора, повествователь, рассказчик, литературный герой (персонаж), лирический герой, лирический персонаж; речевая характеристика героя; портрет, пейзаж, интерьер, художественная деталь; символ, подтекст, психологизм; реплика, диалог, монолог; ремарка; юмор, ирония, сатира, сарказм, гротеск; эпитет, метафора, метонимия, сравнение, олицетворение, гипербола, умолчание, параллелизм; антитеза, аллегория; риторический вопрос, риторическое восклицание; инверсия, анафора, повтор; художественное время и пространство; звукопись (аллитерация, ассонанс); стиль; стихотворный метр (хорей, ямб, дактиль, амфибрахий, анапест), ритм, рифма, строфа; афоризм;

- рассматривать изученные и самостоятельно прочитанные произведения в рамках историко-литературного процесса (определять и учитывать при анализе принадлежность произведения к историческому времени, определённому литературному направлению);
- выявлять связь между важнейшими фактами биографии писателей (в том числе А. С. Грибоедова, А. С. Пушкина, М. Ю. Лермонтова, Н. В. Гоголя) и особенностями исторической эпохи, авторского мировоззрения, проблематики произведений;
- выделять в произведениях элементы художественной формы и обнаруживать связи между ними; определять родо-жанровую специфику изученного и самостоятельно прочитанного художественного произведения;
- сопоставлять произведения, их фрагменты (с учётом внутритекстовых и межтекстовых связей), образы персонажей, литературные явления и факты, сюжеты разных литературных произведений, темы, проблемы, жанры, художественные приёмы, эпизоды текста, особенности языка;
- сопоставлять изученные и самостоятельно прочитанные произведения художественной литературы с произведениями других видов искусства (изобразительное искусство, музыка, театр, балет, кино, фотоискусство, компьютерная графика);

4) выразительно читать стихи и прозу, в том числе наизусть (не менее 12 поэтических произведений, не выученных ранее), передавая личное

отношение к произведению (с учётом литературного развития, индивидуальных особенностей обучающихся);

5) пересказывать изученное и самостоятельно прочитанное произведение, используя различные виды устных и письменных пересказов, обстоятельно отвечать на вопросы по прочитанному произведению и самостоятельно формулировать вопросы к тексту; пересказывать сюжет и вычленять фабулу;

6) участвовать в беседе и диалоге о прочитанном произведении, в учебной дискуссии на литературные темы, соотносить собственную позицию с позицией автора и мнениями участников дискуссии, давать аргументированную оценку прочитанному и отстаивать свою точку зрения, используя литературные аргументы;

7) создавать устные и письменные высказывания разных жанров (объёмом не менее 250 слов), писать сочинение-рассуждение по заданной теме с опорой на прочитанные произведения; представлять развёрнутый устный или письменный ответ на проблемный вопрос; исправлять и редактировать собственные и чужие письменные тексты; собирать материал и обрабатывать информацию, необходимую для составления плана, таблицы, схемы, доклада, конспекта, аннотации, эссе, отзыва, рецензии, литературно-творческой работы на самостоятельно выбранную литературную или публицистическую тему, применяя различные виды цитирования;

8) самостоятельно интерпретировать и оценивать текстуально изученные и самостоятельно прочитанные художественные произведения древнерусской, классической русской и зарубежной литературы и современных авторов с использованием методов смыслового чтения и эстетического анализа;

9) понимать важность вдумчивого чтения и изучения произведений фольклора и художественной литературы как способа познания мира и окружающей действительности, источника эмоциональных и эстетических впечатлений, а также средства собственного развития;

10) самостоятельно планировать своё досуговое чтение, обогащать свой литературный кругозор по рекомендациям учителя и сверстников, а также проверенных интернет-ресурсов, в том числе за счёт произведений современной литературы;

11) участвовать в коллективной и индивидуальной проектной и исследовательской деятельности и уметь публично презентовать полученные результаты;

12) уметь самостоятельно пользоваться энциклопедиями, словарями и справочной литературой, информационно-справочными системами, в том

числе в электронной форме; пользоваться каталогами библиотек, библиографическими указателями, системой поиска в Интернете; работать с электронными библиотеками и подбирать в библиотечных фондах и Интернете проверенные источники для выполнения учебных задач; применять ИКТ, соблюдая правила информационной безопасности.

При планировании предметных результатов освоения рабочей программы следует учитывать, что формирование различных умений, навыков, компетенций происходит у разных обучающихся с разной скоростью и в разной степени, что диктует необходимость дифференцированного и индивидуального подхода к ним и применения разных стратегий и создания индивидуальных образовательных траекторий достижения этих результатов.

## ТЕМАТИЧЕСКОЕ ПЛАНИРОВАНИЕ

### 5 КЛАСС

№ п/п	Наименование разделов и тем программы	Количество часов			Электронные (цифровые) образовательные ресурсы
		Всего	Контрольные работы	Практические работы	
<b>Раздел 1. Мифология</b>					
1.1	Мифы народов России и мира	3			Библиотека ЦОК <a href="https://m.edsoo.ru/7f413e80">https://m.edsoo.ru/7f413e80</a>
Итого по разделу		3			
<b>Раздел 2. Фольклор</b>					
2.1	Малые жанры: пословицы, поговорки, загадки	2			Библиотека ЦОК <a href="https://m.edsoo.ru/7f413e80">https://m.edsoo.ru/7f413e80</a>
2.2	Сказки народов России и народов мира	5			Библиотека ЦОК <a href="https://m.edsoo.ru/7f413e80">https://m.edsoo.ru/7f413e80</a>
Итого по разделу		7			
<b>Раздел 3. Литература первой половины XIX века</b>					
3.1	И. А. Крылов. Басни (три по выбору). «Волк на псарне», «Листы и Корни», «Свинья под Дубом», «Квартет», «Осёл и Соловей», «Ворона и Лисица»	4			Библиотека ЦОК <a href="https://m.edsoo.ru/7f413e80">https://m.edsoo.ru/7f413e80</a>
3.2	А. С. Пушкин. Стихотворения (не менее трёх). «Зимнее утро», «Зимний вечер», «Няне» и др. «Сказка о мёртвой царевне и о семи богатырях».	6			Библиотека ЦОК <a href="https://m.edsoo.ru/7f413e80">https://m.edsoo.ru/7f413e80</a>
3.3	М. Ю. Лермонтов. Стихотворение	2			Библиотека ЦОК

	«Бородино»				<a href="https://m.edsoo.ru/7f413e80">https://m.edsoo.ru/7f413e80</a>
3.4	Н. В. Гоголь. Повесть «Ночь перед Рождеством»	2			Библиотека ЦОК <a href="https://m.edsoo.ru/7f413e80">https://m.edsoo.ru/7f413e80</a>
Итого по разделу		14			
<b>Раздел 4. Литература второй половины XIX века</b>					
4.1	И. С. Тургенев. Рассказ «Муму»	5			Библиотека ЦОК <a href="https://m.edsoo.ru/7f413e80">https://m.edsoo.ru/7f413e80</a>
4.2	Н. А. Некрасов. Стихотворения (не менее двух). «Крестьянские дети». «Школьник» и др.. Поэма «Мороз, Красный нос» (фрагмент)	3			Библиотека ЦОК <a href="https://m.edsoo.ru/7f413e80">https://m.edsoo.ru/7f413e80</a>
4.3	Л. Н. Толстой. Рассказ «Кавказский пленник»	5			Библиотека ЦОК <a href="https://m.edsoo.ru/7f413e80">https://m.edsoo.ru/7f413e80</a>
Итого по разделу		13			
<b>Раздел 5. Литература XIX—XX веков</b>					
5.1	Стихотворения отечественных поэтов XIX—XX веков о родной природе и о связи человека с Родиной (не менее пяти). Например, стихотворения А. К. Толстого, Ф. И. Тютчева, А. А. Фета, И. А. Бунина, А. А. Блока, С. А. Есенина, Н. М. Рубцова, Ю. П. Кузнецова	4			Библиотека ЦОК <a href="https://m.edsoo.ru/7f413e80">https://m.edsoo.ru/7f413e80</a>
5.2	Юмористические рассказы отечественных писателей XIX—XX веков. А. П. Чехов (два рассказа по выбору). Например, «Лошадиная фамилия», «Мальчики», «Хирургия» и	4			Библиотека ЦОК <a href="https://m.edsoo.ru/7f413e80">https://m.edsoo.ru/7f413e80</a>

	др. М.М.Зощенко (два рассказа по выбору). Например, «Галоша», «Лёля и Минька», «Ёлка», «Золотые слова», «Встреча» и др.				
5.3	Произведения отечественной литературы о природе и животных (не менее двух). Например, произведения А. И. Куприна, М. М. Пришвина, К. Г. Паустовского	4			Библиотека ЦОК <a href="https://m.edsoo.ru/7f413e80">https://m.edsoo.ru/7f413e80</a>
5.4	А. П. Платонов. Рассказы (один по выбору). Например, «Корова», «Никита» и др.	2			Библиотека ЦОК <a href="https://m.edsoo.ru/7f413e80">https://m.edsoo.ru/7f413e80</a>
5.5	В. П. Астафьев. Рассказ «Васюткино озеро»	2			Библиотека ЦОК <a href="https://m.edsoo.ru/7f413e80">https://m.edsoo.ru/7f413e80</a>
Итого по разделу		16			
<b>Раздел 6. Литература XX—XXI веков</b>					
6.1	Произведения отечественной литературы на тему «Человек на войне» (не менее двух). Например, Л. А. Кассиль. «Дорогие мои мальчишки»; Ю. Я. Яковлев. «Девочки с Васильевского острова»; В. П. Катаев. «Сын полка», К.М.Симонов. "Сын артиллериста" и др.	3			Библиотека ЦОК <a href="https://m.edsoo.ru/7f413e80">https://m.edsoo.ru/7f413e80</a>
6.2	Произведения отечественных писателей XIX–XXI веков на тему детства. (не менее двух), например, произведения В.Г.Короленко, В. П. Катаева, В. П. Крапивина, Ю.П. Казакова, А. Г. Алексина, В. П. Астафьева, В. К.	3			Библиотека ЦОК <a href="https://m.edsoo.ru/7f413e80">https://m.edsoo.ru/7f413e80</a>

	Железникова, Ю.Я.Яковлева, Ю. И. Коваля, А. А. Гиваргизова, М. С. Аромштам, Н. Ю.Абгарян				
6.3	Произведения приключенческого жанра отечественных писателей. (одно по выбору). Например, К. Булычёв «Девочка, с которой ничего не случится», «Миллион приключений» и др. (главы по выбору)	2			Библиотека ЦОК <a href="https://m.edsoo.ru/7f413e80">https://m.edsoo.ru/7f413e80</a>
6.4	Литература народов Российской Федерации. Стихотворения (одно по выбору). Например, Р. Г. Гамзатов. «Песня соловья»; М. Карим. «Эту песню мать мне пела»	1			Библиотека ЦОК <a href="https://m.edsoo.ru/7f413e80">https://m.edsoo.ru/7f413e80</a>
Итого по разделу		9			
<b>Раздел 7.Зарубежная литература</b>					
7.1	Х. К. Андерсен. Сказки (одна по выбору). Например, «Снежная королева», «Соловей»	2			Библиотека ЦОК <a href="https://m.edsoo.ru/7f413e80">https://m.edsoo.ru/7f413e80</a>
7.2	Зарубежная сказочная проза. (одно произведение по выбору). Например, Л.Кэрролл. «Алиса в Стране Чудес» (главы); Дж.Р.Р.Толкин. «Хоббит, или Туда и обратно» (главы) и др.	2			Библиотека ЦОК <a href="https://m.edsoo.ru/7f413e80">https://m.edsoo.ru/7f413e80</a>
7.3	Зарубежная проза о детях и подростках. (два произведения по выбору). Например, М. Твен. «Приключения Тома Сойера» (главы); Дж. Лондон. «Сказание	1			Библиотека ЦОК <a href="https://m.edsoo.ru/7f413e80">https://m.edsoo.ru/7f413e80</a>

	о Кише»; Р. Брэдбери. Рассказы. Например, «Каникулы», «Звук бегущих ног», «Зелёное утро» и др.				
7.4	Зарубежная приключенческая проза. (два произведения по выбору). Например, Р. Л. Стивенсон. «Остров сокровищ», «Чёрная стрела» (главы по выбору) и др.	1			Библиотека ЦОК <a href="https://m.edsoo.ru/7f413e80">https://m.edsoo.ru/7f413e80</a>
7.5	Зарубежная проза о животных. (одно-два произведения по выбору). Например, Э. Сетон-Томпсон. «Королевская аналостанка»; Дж. Даррелл. «Говорящий свёрток»; Дж. Лондон. «Белый Клык»; Дж. Р. Киплинг. «Маугли», «Рикки-Тикки-Тави» и др.	2			Библиотека ЦОК <a href="https://m.edsoo.ru/7f413e80">https://m.edsoo.ru/7f413e80</a>
Итого по разделу		8			
Развитие речи		8			Библиотека ЦОК <a href="https://m.edsoo.ru/7f413e80">https://m.edsoo.ru/7f413e80</a>
Внеклассное чтение		7			Библиотека ЦОК <a href="https://m.edsoo.ru/7f413e80">https://m.edsoo.ru/7f413e80</a>
Итоговые контрольные работы		2	2		Библиотека ЦОК <a href="https://m.edsoo.ru/7f413e80">https://m.edsoo.ru/7f413e80</a>
Резервное время		15			Библиотека ЦОК <a href="https://m.edsoo.ru/7f413e80">https://m.edsoo.ru/7f413e80</a>
ОБЩЕЕ КОЛИЧЕСТВО ЧАСОВ ПО ПРОГРАММЕ		102	2	0	



## 6 КЛАСС

№ п/п	Наименование разделов и тем программы	Количество часов			Электронные (цифровые) образовательные ресурсы
		Всего	Контрольные работы	Практические работы	
<b>Раздел 1. Античная литература</b>					
1.1	Гомер. Поэмы «Илиада», «Одиссея» (фрагменты)	2			Библиотека ЦОК <a href="https://m.edsoo.ru/7f41542e">https://m.edsoo.ru/7f41542e</a>
Итого по разделу		2			
<b>Раздел 2. Фольклор</b>					
2.1	Былины (не менее двух). Например, «Илья Муромец и Соловей-разбойник», «Садко»	4			Библиотека ЦОК <a href="https://m.edsoo.ru/7f41542e">https://m.edsoo.ru/7f41542e</a>
2.2	Народные песни и баллады народов России и мира. (не менее трёх песен и одной баллады), «Песнь о Роланде» (фрагменты), «Песнь о Нибелунгах» (фрагменты), баллада «Аника-воин» и др.	3			Библиотека ЦОК <a href="https://m.edsoo.ru/7f41542e">https://m.edsoo.ru/7f41542e</a>
Итого по разделу		7			
<b>Раздел 3. Древнерусская литература</b>					
3.1	«Повесть временных лет» (не менее одного фрагмента). Например, «Сказание о белгородском киселе», «Сказание о походе князя Олега на Царьград», «Предание о смерти князя Олега»	2			Библиотека ЦОК <a href="https://m.edsoo.ru/7f41542e">https://m.edsoo.ru/7f41542e</a>

Итого по разделу		2			
<b>Раздел 4. Литература первой половины XIX века</b>					
4.1	А. С. Пушкин. Стихотворения (не менее трёх). «Песнь о вещем Олеге», «Зимняя дорога», «Узник», «Туча» и др. Роман «Дубровский»	8			Библиотека ЦОК <a href="https://m.edsoo.ru/7f41542e">https://m.edsoo.ru/7f41542e</a>
4.2	М. Ю. Лермонтов. Стихотворения (не менее трёх). «Три пальмы», «Листок», «Утёс» и др.	3			Библиотека ЦОК <a href="https://m.edsoo.ru/7f41542e">https://m.edsoo.ru/7f41542e</a>
4.3	А. В. Кольцов. Стихотворения не менее двух). «Косарь», «Соловей и др.	2			Библиотека ЦОК <a href="https://m.edsoo.ru/7f41542e">https://m.edsoo.ru/7f41542e</a>
Итого по разделу		13			
<b>Раздел 5. Литература второй половины XIX века</b>					
5.1	Ф. И. Тютчев. Стихотворения (не менее двух). «Есть в осени первоначальной...», «С поляны коршун поднялся...»	2			Библиотека ЦОК <a href="https://m.edsoo.ru/7f41542e">https://m.edsoo.ru/7f41542e</a>
5.2	А. А. Фет. Стихотворения (не менее двух). «Учись у них — у дуба, у берёзы...», «Я пришёл к тебе с приветом...»	2			Библиотека ЦОК <a href="https://m.edsoo.ru/7f41542e">https://m.edsoo.ru/7f41542e</a>
5.3	И. С. Тургенев. Рассказ «Бежин луг»	2			Библиотека ЦОК <a href="https://m.edsoo.ru/7f41542e">https://m.edsoo.ru/7f41542e</a>
5.4	Н. С. Лесков. Сказ «Левша»	3			Библиотека ЦОК <a href="https://m.edsoo.ru/7f41542e">https://m.edsoo.ru/7f41542e</a>
5.5	Л. Н. Толстой. Повесть «Детство» (главы)	2			Библиотека ЦОК <a href="https://m.edsoo.ru/7f41542e">https://m.edsoo.ru/7f41542e</a>
5.6	А. П. Чехов. Рассказы (три по выбору).	3			Библиотека ЦОК

	Например, «Толстый и тонкий», «Хамелеон», «Смерть чиновника» и др.				<a href="https://m.edsoo.ru/7f41542e">https://m.edsoo.ru/7f41542e</a>
5.7	А. И. Куприн. Рассказ «Чудесный доктор»	2			Библиотека ЦОК <a href="https://m.edsoo.ru/7f41542e">https://m.edsoo.ru/7f41542e</a>
Итого по разделу		16			
<b>Раздел 6. Литература XX века</b>					
6.1	Стихотворения отечественных поэтов начала XX века. (не менее двух). Например, стихотворения С. А. Есенина, В. В. Маяковского, А. А. Блока и др.	3			Библиотека ЦОК <a href="https://m.edsoo.ru/7f41542e">https://m.edsoo.ru/7f41542e</a>
6.2	Стихотворения отечественных поэтов XX века. (не менее четырёх стихотворений двух поэтов), Например, стихотворения О. Ф. Берггольц, В. С. Высоцкого, Е. А. Евтушенко, А. С. Кушнера, Ю. Д. Левитанского, Ю. П. Мориц, Б. Ш. Окуджавы, Д. С. Самойлова	3			Библиотека ЦОК <a href="https://m.edsoo.ru/7f41542e">https://m.edsoo.ru/7f41542e</a>
6.3	Проза отечественных писателей конца XX — начала XXI века, в том числе о Великой Отечественной войне. (два произведения по выбору), Например, Б. Л. Васильев. «Экспонат №»; Б. П. Екимов. «Ночь исцеления»; А. В. Жвалевский и Е. Б. Пастернак. «Правдивая история Деда Мороза» (глава «Очень страшный 1942 Новый год» и др.)	2			Библиотека ЦОК <a href="https://m.edsoo.ru/7f41542e">https://m.edsoo.ru/7f41542e</a>
6.4	В. Г. Распутин. Рассказ «Уроки	2			Библиотека ЦОК

	французского»				<a href="https://m.edsoo.ru/7f41542e">https://m.edsoo.ru/7f41542e</a>
6.5	Произведения отечественных писателей на тему взросления человека. (не менее двух), Например, Р. П. Погодин. «Кирпичные острова»; Р. И. Фраерман. «Дикая собака Динго, или Повесть о первой любви»; Ю. И. Коваль. «Самая лёгкая лодка в мире» и др.	3			Библиотека ЦОК <a href="https://m.edsoo.ru/7f41542e">https://m.edsoo.ru/7f41542e</a>
6.6	Произведения современных отечественных писателей-фантастов. (не менее двух). Например, А. В. Жвалевский и Е. Б. Пастернак. «Время всегда хорошее»; В. В. Ледерман. «Календарь ма(й)я» и др.	4			Библиотека ЦОК <a href="https://m.edsoo.ru/7f41542e">https://m.edsoo.ru/7f41542e</a>
6.7	Литература народов Российской Федерации. Стихотворения (два по выбору). Например, М. Карим. «Бессмертие» (фрагменты); Г. Тукай. «Родная деревня», «Книга»; К. Кулиев. «Когда на меня навалилась беда...», «Каким бы малым ни был мой народ...», «Что б ни делалось на свете...»	2			Библиотека ЦОК <a href="https://m.edsoo.ru/7f41542e">https://m.edsoo.ru/7f41542e</a>
Итого по разделу		19			
<b>Раздел 7. Зарубежная литература</b>					
7.1	Д. Дефо. «Робинзон Крузо» (главы по выбору)	2			Библиотека ЦОК <a href="https://m.edsoo.ru/7f41542e">https://m.edsoo.ru/7f41542e</a>
7.2	Дж. Свифт. «Путешествия Гулливера» (главы по выбору)	2			Библиотека ЦОК <a href="https://m.edsoo.ru/7f41542e">https://m.edsoo.ru/7f41542e</a>

7.3	Произведения зарубежных писателей на тему взросления человека. (не менее двух). Например, Ж. Верн. «Дети капитана Гранта» (главы по выбору); Х. Ли. «Убить пересмешника» (главы по выбору) и др.	4			Библиотека ЦОК <a href="https://m.edsoo.ru/7f41542e">https://m.edsoo.ru/7f41542e</a>
7.4	Произведения современных зарубежных писателей-фантастов. (не менее двух). Например, Дж. К. Роулинг. «Гарри Поттер» (главы по выбору), Д. У. Джонс. «Дом с характером» и др.	3			Библиотека ЦОК <a href="https://m.edsoo.ru/7f41542e">https://m.edsoo.ru/7f41542e</a>
Итого по разделу		11			
Развитие речи		8			Библиотека ЦОК <a href="https://m.edsoo.ru/7f41542e">https://m.edsoo.ru/7f41542e</a>
Внеклассное чтение		7			Библиотека ЦОК <a href="https://m.edsoo.ru/7f41542e">https://m.edsoo.ru/7f41542e</a>
Итоговые контрольные работы		2	2		Библиотека ЦОК <a href="https://m.edsoo.ru/7f41542e">https://m.edsoo.ru/7f41542e</a>
Резервное время		15			Библиотека ЦОК <a href="https://m.edsoo.ru/7f41542e">https://m.edsoo.ru/7f41542e</a>
ОБЩЕЕ КОЛИЧЕСТВО ЧАСОВ ПО ПРОГРАММЕ		102	2	0	

## 7 КЛАСС

№ п/п	Наименование разделов и тем программы	Количество часов			Электронные (цифровые) образовательные ресурсы
		Всего	Контрольные работы	Практические работы	
<b>Раздел 1. Древнерусская литература</b>					
1.1	Древнерусские повести. (одна повесть по выбору). Например, «Поучение» Владимира Мономаха (в сокращении)	1			Библиотека ЦОК <a href="https://m.edsoo.ru/7f41727e">https://m.edsoo.ru/7f41727e</a>
Итого по разделу		1			
<b>Раздел 2. Литература первой половины XIX века</b>					
2.1	А. С. Пушкин. Стихотворения (не менее четырёх). Например, «Во глубине сибирских руд...», «19 октября» («Роняет лес багряный свой убор...»), «И. И. Пущину», «На холмах Грузии лежит ночная мгла...» и др. «Повести Белкина» («Станционный смотритель» и др.). Поэма «Полтава» (фрагмент)	6			Библиотека ЦОК <a href="https://m.edsoo.ru/7f41727e">https://m.edsoo.ru/7f41727e</a>
2.2	М. Ю. Лермонтов. Стихотворения (не менее четырёх). Например, «Узник», «Парус», «Тучи», «Желанье» («Отворите мне темницу...»), «Когда волнуется желтеющая нива...», «Ангел», «Молитва» («В минуту жизни трудную...») и др. «Песня про царя Ивана Васильевича, молодого опричника	4			Библиотека ЦОК <a href="https://m.edsoo.ru/7f41727e">https://m.edsoo.ru/7f41727e</a>

	и удалого купца Калашникова»				
2.3	Н. В. Гоголь. Повесть «Тарас Бульба»	3			Библиотека ЦОК <a href="https://m.edsoo.ru/7f41727e">https://m.edsoo.ru/7f41727e</a>
Итого по разделу		13			
<b>Раздел 3. Литература второй половины XIX века</b>					
3.1	И. С. Тургенев. Рассказы из цикла «Записки охотника» (два по выбору). Например, «Бирюк», «Хорь и Калиныч» и др. Стихотворения в прозе. Например, «Русский язык», «Воробей» и др.	3			Библиотека ЦОК <a href="https://m.edsoo.ru/7f41727e">https://m.edsoo.ru/7f41727e</a>
3.2	Л. Н. Толстой. Рассказ «После бала»	3			Библиотека ЦОК <a href="https://m.edsoo.ru/7f41727e">https://m.edsoo.ru/7f41727e</a>
3.3	Н. А. Некрасов. Стихотворения (не менее двух). Например, «Железная дорога», «Размышления у парадного подъезда» и др.	2			Библиотека ЦОК <a href="https://m.edsoo.ru/7f41727e">https://m.edsoo.ru/7f41727e</a>
3.4	Поэзия второй половины XIX века. Ф. И. Тютчев, А. А. Фет, А. К. Толстой и др. (не менее двух стихотворений по выбору)	1			Библиотека ЦОК <a href="https://m.edsoo.ru/7f41727e">https://m.edsoo.ru/7f41727e</a>
3.5	М. Е. Салтыков-Щедрин. Сказки (две по выбору). Например, «Повесть о том, как один мужик двух генералов прокормил», «Дикий помещик», «Премудрый пискарь» и др.	2			Библиотека ЦОК <a href="https://m.edsoo.ru/7f41727e">https://m.edsoo.ru/7f41727e</a>
3.6	Произведения отечественных и зарубежных писателей на историческую	2			Библиотека ЦОК <a href="https://m.edsoo.ru/7f41727e">https://m.edsoo.ru/7f41727e</a>

	тему. (не менее двух). Например, произведения А. К. Толстого, Р. Сабатини, Ф. Купера				
Итого по разделу		13			
<b>Раздел 4. Литература конца XIX — начала XX века</b>					
4.1	А. П. Чехов. Рассказы (один по выбору). Например, «Тоска», «Злоумышленник» и др.	1			Библиотека ЦОК <a href="https://m.edsoo.ru/7f41727e">https://m.edsoo.ru/7f41727e</a>
4.2	М. Горький. Ранние рассказы (одно произведение по выбору). Например, «Старуха Изергиль» (легенда о Данко), «Челкаш» и др.	2			Библиотека ЦОК <a href="https://m.edsoo.ru/7f41727e">https://m.edsoo.ru/7f41727e</a>
4.3	Сатирические произведения отечественной и зарубежной литературы. (не менее двух). Например, М. М. Зощенко, А. Т. Аверченко, Н. Тэффи, О. Генри, Я. Гашека	2			Библиотека ЦОК <a href="https://m.edsoo.ru/7f41727e">https://m.edsoo.ru/7f41727e</a>
Итого по разделу		5			
<b>Раздел 5. Литература первой половины XX века</b>					
5.1	А. С. Грин. Повести и рассказы (одно произведение по выбору). Например, «Алые паруса», «Зелёная лампа» и др.	2			Библиотека ЦОК <a href="https://m.edsoo.ru/7f41727e">https://m.edsoo.ru/7f41727e</a>
5.2	Отечественная поэзия первой половины XX века. Стихотворения на тему мечты и реальности (два-три по выбору). Например, стихотворения А. А. Блока, Н. С. Гумилёва, М. И. Цветаевой	1			Библиотека ЦОК <a href="https://m.edsoo.ru/7f41727e">https://m.edsoo.ru/7f41727e</a>



	и др.				
5.3	В. В. Маяковский. Стихотворения (одно по выбору). Например, «Необычайное приключение, бывшее с Владимиром Маяковским летом на даче», «Хорошее отношение к лошадям» и др.	2			Библиотека ЦОК <a href="https://m.edsoo.ru/7f41727e">https://m.edsoo.ru/7f41727e</a>
5.4	М.А. Шолохов. «Донские рассказы» (один по выбору). Например, «Родинка», «Чужая кровь» и др.	1			Библиотека ЦОК <a href="https://m.edsoo.ru/7f41727e">https://m.edsoo.ru/7f41727e</a>
5.5	А. П. Платонов. Рассказы (один по выбору). Например, «Юшка», «Неизвестный цветок» и др.	1			Библиотека ЦОК <a href="https://m.edsoo.ru/7f41727e">https://m.edsoo.ru/7f41727e</a>
Итого по разделу		7			
<b>Раздел 6. Литература второй половины XX века</b>					
6.1	В. М. Шукшин. Рассказы (один по выбору). Например, «Чудик», «Стенька Разин», «Критики» и др.	1			Библиотека ЦОК <a href="https://m.edsoo.ru/7f41727e">https://m.edsoo.ru/7f41727e</a>
6.2	Стихотворения отечественных поэтов XX—XXI веков. (не менее четырёх стихотворений двух поэтов): например, стихотворения М. И. Цветаевой, Е. А. Евтушенко, Б. А. Ахмадулиной, Ю. Д. Левитанского и др.	2			Библиотека ЦОК <a href="https://m.edsoo.ru/7f41727e">https://m.edsoo.ru/7f41727e</a>
6.3	Произведения отечественных прозаиков второй половины XX — начала XXI века. (не менее двух). Например, произведения Ф. А. Абрамова, В. П. Астафьева, В. И. Белова, Ф. А.	2			Библиотека ЦОК <a href="https://m.edsoo.ru/7f41727e">https://m.edsoo.ru/7f41727e</a>

	Искандера и др.				
6.4	Тема взаимоотношения поколений, становления человека, выбора им жизненного пути. (не менее двух произведений современных отечественных и зарубежных писателей). Например, Л. Л. Волкова «Всем выйти из кадра», Т. В. Михеева. «Лёгкие горы», У. Старк «Умеешь ли ты свистеть, Йоханна?» и др.	2			Библиотека ЦОК <a href="https://m.edsoo.ru/7f41727e">https://m.edsoo.ru/7f41727e</a>
Итого по разделу		7			
<b>Раздел 7.Зарубежная литература</b>					
7.1	М. де Сервантес Сааведра. Роман «Хитроумный идальго Дон Кихот Ламанчский» (главы по выбору).	2			Библиотека ЦОК <a href="https://m.edsoo.ru/7f41727e">https://m.edsoo.ru/7f41727e</a>
7.2	Зарубежная новеллистика. (одно-два произведения по выбору). Например, П. Мериме.«Маттео Фальконе»; О. Генри. «Дары волхвов», «Последний лист».	2			Библиотека ЦОК <a href="https://m.edsoo.ru/7f41727e">https://m.edsoo.ru/7f41727e</a>
7.3	А. де Сент Экзюпери. Повесть-сказка «Маленький принц»	3			Библиотека ЦОК <a href="https://m.edsoo.ru/7f41727e">https://m.edsoo.ru/7f41727e</a>
Итого по разделу		7			
Развитие речи		5			Библиотека ЦОК <a href="https://m.edsoo.ru/7f41727e">https://m.edsoo.ru/7f41727e</a>
Внеклассное чтение		2			Библиотека ЦОК <a href="https://m.edsoo.ru/7f41727e">https://m.edsoo.ru/7f41727e</a>
Итоговые контрольные работы		2	2		Библиотека ЦОК

				<a href="https://m.edsoo.ru/7f41727e">https://m.edsoo.ru/7f41727e</a>
Резервное время	6			Библиотека ЦОК <a href="https://m.edsoo.ru/7f41727e">https://m.edsoo.ru/7f41727e</a>
ОБЩЕЕ КОЛИЧЕСТВО ЧАСОВ ПО ПРОГРАММЕ	68	2	0	

## 8 КЛАСС

№ п/п	Наименование разделов и тем программы	Количество часов			Электронные (цифровые) образовательные ресурсы
		Всего	Контрольные работы	Практические работы	
<b>Раздел 1. Древнерусская литература</b>					
1.1	Житийная литература (одно произведение по выбору). Например, «Житие Сергия Радонежского», «Житие протопопа Аввакума, им самим написанное»	2			Библиотека ЦОК <a href="https://m.edsoo.ru/7f4196be">https://m.edsoo.ru/7f4196be</a>
Итого по разделу		2			
<b>Раздел 2. Литература XVIII века</b>					
2.1	Д. И. Фонвизин. Комедия «Недоросль»	3			Библиотека ЦОК <a href="https://m.edsoo.ru/7f4196be">https://m.edsoo.ru/7f4196be</a>
Итого по разделу		3			
<b>Раздел 3. Литература первой половины XIX века</b>					
3.1	А. С. Пушкин. Стихотворения (не менее двух). Например, «К Чаадаеву», «Анчар» и др. «Маленькие трагедии» (одна пьеса по выбору). Например, «Моцарт и Сальери», «Каменный гость». Роман «Капитанская дочка»	8			Библиотека ЦОК <a href="https://m.edsoo.ru/7f4196be">https://m.edsoo.ru/7f4196be</a>
3.2	М. Ю. Лермонтов. Стихотворения (не менее двух). Например, «Я не хочу, чтоб свет узнал...», «Из-под таинственной,	5			Библиотека ЦОК <a href="https://m.edsoo.ru/7f4196be">https://m.edsoo.ru/7f4196be</a>

	холодной полумаски...», «Нищий» и др. Поэма «Мцыри»				
3.3	Н. В. Гоголь. Повесть «Шинель», Комедия «Ревизор»	6			Библиотека ЦОК <a href="https://m.edsoo.ru/7f4196be">https://m.edsoo.ru/7f4196be</a>
Итого по разделу		19			
<b>Раздел 4. Литература второй половины XIX века</b>					
4.1	И. С. Тургенев. Повести (одна по выбору). Например, «Ася», «Первая любовь»	2			Библиотека ЦОК <a href="https://m.edsoo.ru/7f4196be">https://m.edsoo.ru/7f4196be</a>
4.2	Ф. М. Достоевский. «Бедные люди», «Белые ночи» (одно произведение по выбору)	2			Библиотека ЦОК <a href="https://m.edsoo.ru/7f4196be">https://m.edsoo.ru/7f4196be</a>
4.3	Л. Н. Толстой. Повести и рассказы (одно произведение по выбору). Например, «Отрочество» (главы)	2			Библиотека ЦОК <a href="https://m.edsoo.ru/7f4196be">https://m.edsoo.ru/7f4196be</a>
Итого по разделу		6			
<b>Раздел 5. Литература первой половины XX века</b>					
5.1	Произведения писателей русского зарубежья (не менее двух по выбору). Например, произведения И. С. Шмелёва, М. А. Осоргина, В. В. Набокова, Н. Тэффи, А. Т. Аверченко и др.	2			Библиотека ЦОК <a href="https://m.edsoo.ru/7f4196be">https://m.edsoo.ru/7f4196be</a>
5.2	Поэзия первой половины XX века (не менее трёх стихотворений на тему «Человек и эпоха»). Например, стихотворения В. В. Маяковского, М. И.	1			Библиотека ЦОК <a href="https://m.edsoo.ru/7f4196be">https://m.edsoo.ru/7f4196be</a>

	Цветаевой, О. Э. Мандельштама, Б. Л. Пастернака и др.				
5.3	М. А. Булгаков (одна повесть по выбору). Например, «Собачье сердце» и др.	3			Библиотека ЦОК <a href="https://m.edsoo.ru/7f4196be">https://m.edsoo.ru/7f4196be</a>
Итого по разделу		6			
<b>Раздел 6. Литература второй половины XX века</b>					
6.1	А. Т. Твардовский. Поэма «Василий Тёркин» (главы «Переправа», «Гармонь», «Два солдата», «Поединок» и др.)	3			Библиотека ЦОК <a href="https://m.edsoo.ru/7f4196be">https://m.edsoo.ru/7f4196be</a>
6.2	А.Н. Толстой. Рассказ «Русский характер»	1			Библиотека ЦОК <a href="https://m.edsoo.ru/7f4196be">https://m.edsoo.ru/7f4196be</a>
6.3	М. А. Шолохов. Рассказ «Судьба человека»	2			Библиотека ЦОК <a href="https://m.edsoo.ru/7f4196be">https://m.edsoo.ru/7f4196be</a>
6.4	А. И. Солженицын. Рассказ «Матрёнин двор»	2			Библиотека ЦОК <a href="https://m.edsoo.ru/7f4196be">https://m.edsoo.ru/7f4196be</a>
6.5	Произведения отечественных прозаиков второй половины XX—XXI века (не менее двух). Например, произведения Е. И. Носова, А. Н. и Б. Н. Стругацких, В. Ф. Тендрякова, Б. П. Екимова и др.	2			Библиотека ЦОК <a href="https://m.edsoo.ru/7f4196be">https://m.edsoo.ru/7f4196be</a>
6.6	Произведения отечественных и зарубежных прозаиков второй половины XX—XXI века (не менее двух произведений на тему «Человек в ситуации нравственного выбора»). Например, произведения В. П. Астафьева, Ю. В. Бондарева, Н. С. Дашевской, Дж. Сэлинджера, К.	2			Библиотека ЦОК <a href="https://m.edsoo.ru/7f4196be">https://m.edsoo.ru/7f4196be</a>

	Патерсон, Б. Кауфман и др.)				
6.7	Поэзия второй половины XX — начала XXI века (не менее трёх стихотворений). Например, стихотворения Н. А. Заболоцкого, М. А. Светлова, М.В.Исаковского, К. М. Симонова, Р. Г. Гамзатова, Б. Ш. Окуджавы, В. С. Высоцкого, А.А.Вознесенского, Е.А.Евтушенко, Р.И.Рождественского, И. А. Бродского, А.С.Кушнера и др.	1			Библиотека ЦОК <a href="https://m.edsoo.ru/7f4196be">https://m.edsoo.ru/7f4196be</a>
Итого по разделу		13			
<b>Раздел 7.Зарубежная литература</b>					
7.1	У. Шекспир. Сонеты (один-два по выбору). Например, № 66 «Измучась всем, я умереть хочу...», № 130 «Её глаза на звёзды не похожи...» и др. Трагедия «Ромео и Джульетта» (фрагменты по выбору).	3			Библиотека ЦОК <a href="https://m.edsoo.ru/7f4196be">https://m.edsoo.ru/7f4196be</a>
7.2	Ж.Б. Мольер. Комедия «Мещанин во дворянстве» (фрагменты по выбору)	2			Библиотека ЦОК <a href="https://m.edsoo.ru/7f4196be">https://m.edsoo.ru/7f4196be</a>
Итого по разделу		5			
Развитие речи		5			Библиотека ЦОК <a href="https://m.edsoo.ru/7f4196be">https://m.edsoo.ru/7f4196be</a>
Внеклассное чтение		2			Библиотека ЦОК <a href="https://m.edsoo.ru/7f4196be">https://m.edsoo.ru/7f4196be</a>
Итоговые контрольные работы		2	2		Библиотека ЦОК

				<a href="https://m.edsoo.ru/7f4196be">https://m.edsoo.ru/7f4196be</a>
Резервное время	5			Библиотека ЦОК <a href="https://m.edsoo.ru/7f4196be">https://m.edsoo.ru/7f4196be</a>
ОБЩЕЕ КОЛИЧЕСТВО ЧАСОВ ПО ПРОГРАММЕ	68	2	0	



## 9 КЛАСС

№ п/п	Наименование разделов и тем программы	Количество часов			Электронные (цифровые) образовательные ресурсы
		Всего	Контрольные работы	Практические работы	
<b>Раздел 1. Древнерусская литература</b>					
1.1	«Слово о полку Игореве»	3			Библиотека ЦОК <a href="https://m.edsoo.ru/7f41b720">https://m.edsoo.ru/7f41b720</a>
Итого по разделу		3			
<b>Раздел 2. Литература XVIII века</b>					
2.1	М. В. Ломоносов. «Ода на день восшествия на Всероссийский престол Ея Величества Государыни Императрицы Елисаветы Петровны 1747 года» и другие стихотворения (по выбору)	2			Библиотека ЦОК <a href="https://m.edsoo.ru/7f41b720">https://m.edsoo.ru/7f41b720</a>
2.2	Г. Р. Державин. Стихотворения (два по выбору). Например, «Властителем и судиям», «Памятник» и др.	2			Библиотека ЦОК <a href="https://m.edsoo.ru/7f41b720">https://m.edsoo.ru/7f41b720</a>
2.3	Н. М. Карамзин. Повесть «Бедная Лиза»	2			Библиотека ЦОК <a href="https://m.edsoo.ru/7f41b720">https://m.edsoo.ru/7f41b720</a>
Итого по разделу		6			
<b>Раздел 3. Литература первой половины XIX века</b>					
3.1	В. А. Жуковский. Баллады, элегии. (одна-две по выбору). Например, «Светлана», «Невыразимое», «Море» и др.	3			Библиотека ЦОК <a href="https://m.edsoo.ru/7f41b720">https://m.edsoo.ru/7f41b720</a>
3.2	А. С. Грибоедов. Комедия «Горе от ума»	8			Библиотека ЦОК

					<a href="https://m.edsoo.ru/7f41b720">https://m.edsoo.ru/7f41b720</a>
3.3	Поэзия пушкинской эпохи. К. Н. Батюшков, А. А. Дельвиг, Н.М.Языков, Е. А. Баратынский (не менее трёх стихотворений по выбору)	2			Библиотека ЦОК <a href="https://m.edsoo.ru/7f41b720">https://m.edsoo.ru/7f41b720</a>
3.4	А. С. Пушкин. Стихотворения. Например, «Бесы», «Брожу ли я вдоль улиц шумных...», «...Вновь я посетил...», «Из Пиндемонти», «К морю», «К***» («Я помню чудное мгновенье...»), «Мадонна», «Осень» (отрывок), «Отцы-пустынники и жёны непорочны...», «Пора, мой друг, пора! Покоя сердце просит...», «Поэт», «Пророк», «Свободы сеятель пустынный...», «Элегия» («Безумных лет угасшее веселье...»), «Я вас любил: любовь ещё, быть может...», «Я памятник себе воздвиг нерукотворный...» и др. Поэма «Медный всадник». Роман в стихах «Евгений Онегин»	15			Библиотека ЦОК <a href="https://m.edsoo.ru/7f41b720">https://m.edsoo.ru/7f41b720</a>
3.5	М. Ю. Лермонтов. Стихотворения. Например, «Выхожу один я на дорогу...», «Дума», «И скучно и грустно», «Как часто, пёстрою толпою окружён...», «Молитва» («Я, Матерь Божия, ныне с молитвою...»), «Нет, не тебя так пылко я люблю...», «Нет, я не Байрон, я другой...», «Поэт» («Отделкой	11			Библиотека ЦОК <a href="https://m.edsoo.ru/7f41b720">https://m.edsoo.ru/7f41b720</a>

	золотой блистает мой кинжал...»), «Пророк», «Родина», «Смерть Поэта», «Сон» («В полдневный жар в долине Дагестана...»), «Я жить хочу, хочу печали...» и др. Роман «Герой нашего времени»				
3.6	Н. В. Гоголь. Поэма «Мёртвые души»	8			Библиотека ЦОК <a href="https://m.edsoo.ru/7f41b720">https://m.edsoo.ru/7f41b720</a>
3.7	Отечественная проза первой половины XIX в. (одно произведение по выбору). Например, «Лафертовская маковница» Антония Погорельского, «Часы и зеркало» А. А. Бестужева-Марлинского, «Кто виноват?» (главы по выбору) А. И. Герцена и др.	2			Библиотека ЦОК <a href="https://m.edsoo.ru/7f41b720">https://m.edsoo.ru/7f41b720</a>
Итого по разделу		49			
<b>Раздел 4. Зарубежная литература</b>					
4.1	Данте. «Божественная комедия» (не менее двух фрагментов по выбору)	2			Библиотека ЦОК <a href="https://m.edsoo.ru/7f41b720">https://m.edsoo.ru/7f41b720</a>
4.2	У. Шекспир. Трагедия «Гамлет» (фрагменты по выбору)	2			Библиотека ЦОК <a href="https://m.edsoo.ru/7f41b720">https://m.edsoo.ru/7f41b720</a>
4.3	И.В. Гёте. Трагедия «Фауст» (не менее двух фрагментов по выбору).	2			Библиотека ЦОК <a href="https://m.edsoo.ru/7f41b720">https://m.edsoo.ru/7f41b720</a>
4.4	Дж. Г. Байрон. Стихотворения (одно по выбору). Например, «Душа моя мрачна. Скорей, певец, скорей!...», «Прощание Наполеона» и др. Поэма «Паломничество Чайльд-Гарольда» (не менее одного	2			Библиотека ЦОК <a href="https://m.edsoo.ru/7f41b720">https://m.edsoo.ru/7f41b720</a>

	фрагмент по выбору)				
4.5	Зарубежная проза первой половины XIX в. (одно произведение по выбору). Например, произведения Э. Т. А. Гофмана, В. Гюго, В. Скотта и др.	3			Библиотека ЦОК <a href="https://m.edsoo.ru/7f41b720">https://m.edsoo.ru/7f41b720</a>
Итого по разделу		11			
Развитие речи		11			Библиотека ЦОК <a href="https://m.edsoo.ru/7f41b720">https://m.edsoo.ru/7f41b720</a>
Внеклассное чтение		4			Библиотека ЦОК <a href="https://m.edsoo.ru/7f41b720">https://m.edsoo.ru/7f41b720</a>
Итоговые контрольные работы		4	4		Библиотека ЦОК <a href="https://m.edsoo.ru/7f41b720">https://m.edsoo.ru/7f41b720</a>
Резервное время		14			Библиотека ЦОК <a href="https://m.edsoo.ru/7f41b720">https://m.edsoo.ru/7f41b720</a>
ОБЩЕЕ КОЛИЧЕСТВО ЧАСОВ ПО ПРОГРАММЕ		102	4	0	



## ПОУРОЧНОЕ ПЛАНИРОВАНИЕ 5 КЛАСС

№ п/п	Тема урока	Количество часов			Дата изучения	Электронные цифровые образовательные ресурсы
		Всего	Контрольные работы	Практические работы		
1	Развитие речи. Книга в жизни человека	1				Библиотека ЦОК <a href="https://m.edsoo.ru/8a19572a">https://m.edsoo.ru/8a19572a</a>
2	Легенды и мифы Древней Греции. Понятие о мифе	1				Библиотека ЦОК <a href="https://m.edsoo.ru/8a195838">https://m.edsoo.ru/8a195838</a>
3	Подвиги Геракла: «Скотный двор царя Авгия»	1				Библиотека ЦОК <a href="https://m.edsoo.ru/8a195946">https://m.edsoo.ru/8a195946</a>
4	«Яблоки Гесперид» и другие подвиги Геракла	1				Библиотека ЦОК <a href="https://m.edsoo.ru/8a195a5e">https://m.edsoo.ru/8a195a5e</a>
5	Внеклассное чтение. Мифы народов России и мира. Переложение мифов разными авторами. Геродот. «Легенда об Арионе»	1				Библиотека ЦОК <a href="https://m.edsoo.ru/8a195c02">https://m.edsoo.ru/8a195c02</a>
6	Фольклор. Малые жанры: пословицы, поговорки, загадки	1				Библиотека ЦОК <a href="https://m.edsoo.ru/8a195d1a">https://m.edsoo.ru/8a195d1a</a>
7	Колыбельные песни, пестушки, приговорки, скороговорки	1				Библиотека ЦОК <a href="https://m.edsoo.ru/8a195e28">https://m.edsoo.ru/8a195e28</a>
8	Сказки народов России и народов мира. Сказки о животных, волшебные, бытовые	1				Библиотека ЦОК <a href="https://m.edsoo.ru/8a196062">https://m.edsoo.ru/8a196062</a>
9	Русские народные сказки.	1				Библиотека ЦОК

	Животные-помощники и чудесные противники в сказке "Царевна-лягушка"					<a href="https://m.edsoo.ru/8a196170">https://m.edsoo.ru/8a196170</a>
10	Главные герои волшебных сказок Василиса Премудрая и Иван-царевич	1				Библиотека ЦОК <a href="https://m.edsoo.ru/8a19629c">https://m.edsoo.ru/8a19629c</a>
11	Поэзия волшебной сказки	1				Библиотека ЦОК <a href="https://m.edsoo.ru/8a196418">https://m.edsoo.ru/8a196418</a>
12	Сказки о животных «Журавль и цапля». Бытовые сказки «Солдатская шинель»	1				Библиотека ЦОК <a href="https://m.edsoo.ru/8a19658a">https://m.edsoo.ru/8a19658a</a>
13	Резервный урок. Духовно-нравственный опыт народных сказок. Итоговый урок	1				Библиотека ЦОК <a href="https://m.edsoo.ru/8a19671a">https://m.edsoo.ru/8a19671a</a>
14	Резервный урок. Роды и жанры литературы и их основные признаки	1				Библиотека ЦОК <a href="https://m.edsoo.ru/8a19685a">https://m.edsoo.ru/8a19685a</a>
15	Внеклассное чтение. Жанр басни в мировой литературе. Эзоп, Лафонтен	1				Библиотека ЦОК <a href="https://m.edsoo.ru/8a196a9e">https://m.edsoo.ru/8a196a9e</a>
16	Внеклассное чтение. Русские баснописцы XVIII века. А. П. Сумароков «Кокушка». И. И. Дмитриев «Муха».	1				Библиотека ЦОК <a href="https://m.edsoo.ru/8a196bfc">https://m.edsoo.ru/8a196bfc</a>
17	И. А. Крылов - великий русский баснописец. Басни (три по выбору). «Волк на псарне», «Листы и Корни», «Свинья под Дубом», «Квартет», «Осёл и	1				Библиотека ЦОК <a href="https://m.edsoo.ru/8a196daa">https://m.edsoo.ru/8a196daa</a>

	Соловей», «Ворона и Лисица»					
18	И. А. Крылов. Историческая основа басен. Герои произведения, их речь. "Волк на псарне"	1				Библиотека ЦОК <a href="https://m.edsoo.ru/8a196ed6">https://m.edsoo.ru/8a196ed6</a>
19	И. А. Крылов. Аллегория в басне. Нравственные уроки произведений «Листы и Корни», «Свинья под Дубом»	1				Библиотека ЦОК <a href="https://m.edsoo.ru/8a196fee">https://m.edsoo.ru/8a196fee</a>
20	И. А. Крылов. Художественные средства изображения в баснях. Эзопов язык	1				Библиотека ЦОК <a href="https://m.edsoo.ru/8a1970fc">https://m.edsoo.ru/8a1970fc</a>
21	А. С. Пушкин. Образы русской природы в произведениях поэта (не менее трёх). «Зимнее утро», «Зимний вечер», «Няне» и др.	1				Библиотека ЦОК <a href="https://m.edsoo.ru/8a19720a">https://m.edsoo.ru/8a19720a</a>
22	А. С. Пушкин. Лирический герой в стихотворениях поэта. Образ няни.	1				Библиотека ЦОК <a href="https://m.edsoo.ru/8a197354">https://m.edsoo.ru/8a197354</a>
23	А. С. Пушкин. «Сказка о мёртвой царевне и о семи богатырях». Сюжет сказки	1				Библиотека ЦОК <a href="https://m.edsoo.ru/8a1974e4">https://m.edsoo.ru/8a1974e4</a>
24	А. С. Пушкин. «Сказка о мёртвой царевне и о семи богатырях». Главные и второстепенные герои	1				Библиотека ЦОК <a href="https://m.edsoo.ru/8a197610">https://m.edsoo.ru/8a197610</a>
25	А. С. Пушкин. «Сказка о мёртвой царевне и о семи богатырях». Волшебство в сказке	1				Библиотека ЦОК <a href="https://m.edsoo.ru/8a197728">https://m.edsoo.ru/8a197728</a>
26	А. С. Пушкин. «Сказка о мёртвой	1				Библиотека ЦОК



	царевне и о семи богатырях». Язык сказки. Писательское мастерство поэта					<a href="https://m.edsoo.ru/8a197840">https://m.edsoo.ru/8a197840</a>
27	М. Ю. Лермонтов. Стихотворение «Бородино»: история создания, тема, идея, композиция стихотворения, образ рассказчика	1				Библиотека ЦОК <a href="https://m.edsoo.ru/8a197bb0">https://m.edsoo.ru/8a197bb0</a>
28	М. Ю. Лермонтов. Стихотворение «Бородино»: патриотический пафос, художественные средства изображения	1				Библиотека ЦОК <a href="https://m.edsoo.ru/8a197d4a">https://m.edsoo.ru/8a197d4a</a>
29	Н. В. Гоголь. Повесть «Ночь перед Рождеством». Жанровые особенности произведения. Сюжет. Персонажи	1				Библиотека ЦОК <a href="https://m.edsoo.ru/8a197e58">https://m.edsoo.ru/8a197e58</a>
30	Н. В. Гоголь. Повесть "Ночь перед Рождеством". Сочетание комического и лирического. Язык произведения	1				Библиотека ЦОК <a href="https://m.edsoo.ru/8a197fa2">https://m.edsoo.ru/8a197fa2</a>
31	Резервный урок. Н. В. Гоголь. Реальность и фантастика в повестях писателя "Заколдованное место"	1				Библиотека ЦОК <a href="https://m.edsoo.ru/8a198128">https://m.edsoo.ru/8a198128</a>
32	Резервный урок. Н. В. Гоголь. Народная поэзия и юмор в повестях писателя «Заколдованное место»	1				Библиотека ЦОК <a href="https://m.edsoo.ru/8a198268">https://m.edsoo.ru/8a198268</a>
33	И. С. Тургенев. Рассказ «Муму»: история создания, прототипы	1				Библиотека ЦОК <a href="https://m.edsoo.ru/8a198754">https://m.edsoo.ru/8a198754</a>

	героев					
34	И. С. Тургенев. Рассказ «Муму»: проблематика произведения	1				Библиотека ЦОК <a href="https://m.edsoo.ru/8a198876">https://m.edsoo.ru/8a198876</a>
35	И. С. Тургенев. Рассказ «Муму»: сюжет и композиция	1				Библиотека ЦОК <a href="https://m.edsoo.ru/8a19898e">https://m.edsoo.ru/8a19898e</a>
36	И. С. Тургенев. Рассказ «Муму»: система образов. Образ Герасима	1				Библиотека ЦОК <a href="https://m.edsoo.ru/8a198aba">https://m.edsoo.ru/8a198aba</a>
37	Развитие речи. И. С. Тургенев. Рассказ «Муму». Роль интерьера в произведении. Каморка Герасима	1				Библиотека ЦОК <a href="https://m.edsoo.ru/8a198c36">https://m.edsoo.ru/8a198c36</a>
38	И. С. Тургенев. Рассказ «Муму». Роль природы и пейзажа в произведении	1				
39	Н. А. Некрасов. Стихотворения (не менее двух). «Крестьянские дети», «Школьник» и др.. Тема, идея, содержание, детские образы	1				Библиотека ЦОК <a href="https://m.edsoo.ru/8a198380">https://m.edsoo.ru/8a198380</a>
40	Н. А. Некрасов. Поэма «Мороз, Красный нос» (фрагмент). Анализ произведения	1				Библиотека ЦОК <a href="https://m.edsoo.ru/8a198498">https://m.edsoo.ru/8a198498</a>
41	Н. А. Некрасов. Поэма «Мороз, Красный нос». Тематика, проблематика, система образов	1				Библиотека ЦОК <a href="https://m.edsoo.ru/8a1985ce">https://m.edsoo.ru/8a1985ce</a>
42	Л. Н. Толстой. Рассказ «Кавказский пленник»: историческая основа, рассказ-быль, тема, идея	1				Библиотека ЦОК <a href="https://m.edsoo.ru/8a198d80">https://m.edsoo.ru/8a198d80</a>
43	Л. Н. Толстой. Рассказ	1				Библиотека ЦОК

	«Кавказский пленник». Жилин и Костылин. Сравнительная характеристика образов					<a href="https://m.edsoo.ru/8a199028">https://m.edsoo.ru/8a199028</a>
44	Л. Н. Толстой. Рассказ «Кавказский пленник». Жилин и Дина. Образы татар	1				Библиотека ЦОК <a href="https://m.edsoo.ru/8a198ea2">https://m.edsoo.ru/8a198ea2</a>
45	Л. Н. Толстой. Рассказ «Кавказский пленник». Нравственный облик героев	1				Библиотека ЦОК <a href="https://m.edsoo.ru/8a19914a">https://m.edsoo.ru/8a19914a</a>
46	Л. Н. Толстой. Рассказ «Кавказский пленник». Картины природы. Мастерство писателя	1				Библиотека ЦОК <a href="https://m.edsoo.ru/8a199258">https://m.edsoo.ru/8a199258</a>
47	Развитие речи. Л. Н. Толстой. Рассказ «Кавказский пленник». Подготовка к домашнему сочинению по произведению	1				
48	Итоговая контрольная работа. Литература и жизнь	1	1			Библиотека ЦОК <a href="https://m.edsoo.ru/8a199366">https://m.edsoo.ru/8a199366</a>
49	Стихотворения отечественных поэтов XIX–XX веков о родной природе и о связи человека с Родиной А. А. Фет. "Чудная картина...", "Весенний дождь", "Вечер", "Еще весны душистой нега..."	1				Библиотека ЦОК <a href="https://m.edsoo.ru/8a19947e">https://m.edsoo.ru/8a19947e</a>
50	Стихотворения отечественных поэтов XIX–XX веков о родной природе и о связи человека с Родиной И. А. Бунин. «Помню —	1				Библиотека ЦОК <a href="https://m.edsoo.ru/8a1995aa">https://m.edsoo.ru/8a1995aa</a>

	долгий зимний вечер...», «Бледнеет ночь... Туманов пелена...»					
51	Стихотворения отечественных поэтов XIX—XX веков о родной природе и о связи человека с Родиной А. А. Блок. «Погружался я в море клевера...», «Белой ночью месяц красный...», «Летний вечер»	1				Библиотека ЦОК <a href="https://m.edsoo.ru/8a199820">https://m.edsoo.ru/8a199820</a>
52	Стихотворения отечественных поэтов XIX—XX веков о родной природе и о связи человека с Родиной С. А. Есенин. «Береза», «Пороша», «Там, где капустные грядки...», «Поет зима — аukaет...», «Сыплет черемуха снегом...», «Край любимый! Сердцу снятся...»	1				Библиотека ЦОК <a href="https://m.edsoo.ru/8a1999e2">https://m.edsoo.ru/8a1999e2</a>
53	[[Резервный урок. Стихотворения отечественных поэтов XIX—XX веков о родной природе и о связи человека с Родиной [[Н. М. Рубцов. «Тихая моя родина», «Родная деревня»]]	1				Библиотека ЦОК <a href="https://m.edsoo.ru/8a199b04">https://m.edsoo.ru/8a199b04</a>
54	Развитие речи. Поэтические образы, настроения и картины в стихах о природе. Итоговый урок	1				Библиотека ЦОК <a href="https://m.edsoo.ru/8a199c30">https://m.edsoo.ru/8a199c30</a>
55	Юмористические рассказы	1				Библиотека ЦОК

	отечественных писателей XIX–XX веков. А. П. Чехов. Рассказы (два по выбору). «Лошадиная фамилия», «Мальчики», «Хирургия» и др. Тематический обзор					<a href="https://m.edsoo.ru/8a199d48">https://m.edsoo.ru/8a199d48</a>
56	Рассказы А. П. Чехова. Способы создания комического	1				Библиотека ЦОК <a href="https://m.edsoo.ru/8a199e60">https://m.edsoo.ru/8a199e60</a>
57	М. М. Зощенко (два рассказа по выбору). «Галоша», «Лёля и Минька», «Ёлка», «Золотые слова», «Встреча». Тема, идея, сюжет	1				Библиотека ЦОК <a href="https://m.edsoo.ru/8bc29050">https://m.edsoo.ru/8bc29050</a>
58	М. М. Зощенко. «Галоша», «Лёля и Минька», «Ёлка», «Золотые слова», «Встреча» и др. Образы главных героев в рассказах писателя.	1				Библиотека ЦОК <a href="https://m.edsoo.ru/8bc29154">https://m.edsoo.ru/8bc29154</a>
59	Развитие речи. Мой любимый рассказ М.М. Зощенко	1				
60	Произведения отечественной литературы о природе и животных (не менее двух). Например, А. И. Куприн «Белый пудель», М. М. Пришвин «Кладовая солнца», К. Г. Паустовский «Тёплый хлеб», «Заячьи лапы», «Кот-ворюга». Тематика и проблематика. Герои и их поступки	1				Библиотека ЦОК <a href="https://m.edsoo.ru/8bc2662a">https://m.edsoo.ru/8bc2662a</a>

61	Нравственные проблемы сказок и рассказов А.И.Куприна, М.М.Пришвина, К.Г.Паустовского	1				Библиотека ЦОК <a href="https://m.edsoo.ru/8bc26ba2">https://m.edsoo.ru/8bc26ba2</a>
62	Язык сказок и рассказов о животных А. И. Куприна, М. М. Пришвина, К. Г. Паустовского	1				Библиотека ЦОК <a href="https://m.edsoo.ru/8bc26918">https://m.edsoo.ru/8bc26918</a>
63	Произведения отечественной литературы о природе и животных. Связь с народными сказками. Авторская позиция	1				Библиотека ЦОК <a href="https://m.edsoo.ru/8bc26a6c">https://m.edsoo.ru/8bc26a6c</a>
64	Резервный урок. Произведения русских писателей о природе и животных. Темы, идеи, проблемы. Итоговый урок	1				
65	А. П. Платонов. Рассказы (один по выбору). Например, «Корова», «Никита» и др. Тема, идея, проблематика	1				
66	А. П. Платонов. Рассказы (один по выбору). Например, «Корова», «Никита» и др. Система образов	1				
67	В. П. Астафьев. Рассказ «Васюткино озеро». Тема, идея произведения	1				Библиотека ЦОК <a href="https://m.edsoo.ru/8bc28452">https://m.edsoo.ru/8bc28452</a>
68	В. П. Астафьев. Рассказ «Васюткино озеро». Система образов. Образ главного героя произведения	1				Библиотека ЦОК <a href="https://m.edsoo.ru/8bc28574">https://m.edsoo.ru/8bc28574</a>

69	Произведения отечественной литературы на тему «Человек на войне» (не менее двух). Например, Л. А. Кассиль. «Дорогие мои мальчишки»; Ю. Я. Яковлев. «Девочки с Васильевского острова»; В. П. Катаев. «Сын полка», К.М.Симонов. "Сын артиллериста" и др. Проблема героизма	1				Библиотека ЦОК <a href="https://m.edsoo.ru/8bc27b60">https://m.edsoo.ru/8bc27b60</a>
70	Произведения отечественной литературы на тему «Человек на войне» (не менее двух). Например, Л. А. Кассиль. «Дорогие мои мальчишки»; Ю. Я. Яковлев. «Девочки с Васильевского острова»; В. П. Катаев. «Сын полка», К.М.Симонов. «Сын артиллериста» и др.: дети и взрослые в условиях военного времени	1				Библиотека ЦОК <a href="https://m.edsoo.ru/8bc27c82">https://m.edsoo.ru/8bc27c82</a>
71	В. П. Катаев. «Сын полка». Историческая основа произведения. Смысл названия. Сюжет. Герои произведения	1				Библиотека ЦОК <a href="https://m.edsoo.ru/8bc27da4">https://m.edsoo.ru/8bc27da4</a>
72	Резервный урок. В. П. Катаев. «Сын полка». Образ Вани Солнцева. Война и дети	1				
73	Резервный урок. Л. А. Кассиль.	1				Библиотека ЦОК

	"Дорогие мои мальчишки". Идейно-нравственные проблемы в произведении. "Отметки Риммы Лебедевой"					<a href="https://m.edsoo.ru/8bc27f98">https://m.edsoo.ru/8bc27f98</a>
74	Внеклассное чтение. Война и дети в произведениях о Великой Отечественной войне. Итоговый урок	1				Библиотека ЦОК <a href="https://m.edsoo.ru/8bc28146">https://m.edsoo.ru/8bc28146</a>
75	Произведения отечественных писателей XIX–XXI веков на тему детства. [(не менее двух), например, произведения В.Г.Короленко, В.П.Катаева, В.П.Крапивина, Ю.П.Казакова, А.Г.Алексина, В.П.Астафьева, В.К.Железникова, Ю.Я.Яковлева, Ю.И.Ковалея, А.А.Гиваргизова, М.С.Аромштам, Н.Ю.Абгарян.] Обзор произведений. Специфика темы	1				Библиотека ЦОК <a href="https://m.edsoo.ru/8bc27926">https://m.edsoo.ru/8bc27926</a>
76	Произведения отечественных писателей XIX–XXI веков на тему детства. Тематика и проблематика произведения. Авторская позиция	1				Библиотека ЦОК <a href="https://m.edsoo.ru/8bc27a48">https://m.edsoo.ru/8bc27a48</a>
77	Произведения отечественных писателей XIX–XXI веков на тему детства. Герои и их поступки	1				
78	Резервный урок. Произведения отечественных писателей XIX–	1				



	XXI век на тему детства. Современный взгляд на тему детства в литературе					
79	Внеклассное чтение. Произведения отечественных писателей XIX–XXI веков на тему детства	1				
80	Произведения приключенческого жанра отечественных писателей. (одно по выбору). К. Булычёв «Девочка, с которой ничего не случится», «Миллион приключений» и др. (главы по выбору). Тематика произведений	1				
81	Произведения приключенческого жанра отечественных писателей. Проблематика произведений К.Булычева	1				
82	Резервный урок. Произведения приключенческого жанра отечественных писателей. Сюжет и проблематика произведения	1				
83	Литература народов России. Стихотворения (одно по выбору). Например, Р. Г. Гамзатов. «Песня соловья»; М. Карим. «Эту песню мать мне пела». Тематика стихотворений	1				Библиотека ЦОК <a href="https://m.edsoo.ru/8bc288a8">https://m.edsoo.ru/8bc288a8</a>
84	Резервный урок. Образ	1				

	лирического героя в стихотворениях Р.Г.Гамзатова и М.Карима					
85	Х. К. Андерсен. Сказки (одна по выбору). Например, «Снежная королева», «Соловей». Тема, идея сказки. Победа добра над злом	1				Библиотека ЦОК <a href="https://m.edsoo.ru/8bc28b32">https://m.edsoo.ru/8bc28b32</a>
86	Х. К. Андерсен. Сказка «Снежная королева»: красота внутренняя и внешняя. Образы. Авторская позиция	1				Библиотека ЦОК <a href="https://m.edsoo.ru/8bc28c36">https://m.edsoo.ru/8bc28c36</a>
87	Внеклассное чтение. Сказки Х. К. Андерсена (по выбору)	1				
88	Развитие речи. Любимая сказка Х. К. Андерсена	1				
89	Зарубежная сказочная проза. (одно произведение по выбору). Например, Л. Кэрролл. «Алиса в Стране Чудес» (главы); Дж. Р. Р. Толкин. «Хоббит, или Туда и обратно» (главы) и др. Герои и мотивы	1				Библиотека ЦОК <a href="https://m.edsoo.ru/8bc28e52">https://m.edsoo.ru/8bc28e52</a>
90	Зарубежная сказочная проза. (одно произведение по выбору). Например, Л. Кэрролл. «Алиса в Стране Чудес» (главы); Дж. Р. Р. Толкин. «Хоббит, или Туда и обратно» (главы) и др. Стиль и язык, художественные приемы	1				Библиотека ЦОК <a href="https://m.edsoo.ru/8bc28d3a">https://m.edsoo.ru/8bc28d3a</a>

91	Резервный урок. Художественный мир литературной сказки. Итоговый урок	1				Библиотека ЦОК <a href="https://m.edsoo.ru/8bc28f4c">https://m.edsoo.ru/8bc28f4c</a>
92	Резервный урок. Зарубежная проза о детях и подростках. (два произведения по выбору). Например, М. Твен. «Приключения Тома Сойера» (главы); Дж. Лондон. «Сказание о Кише»; Р. Брэдбери. Рассказы. Например, «Каникулы», «Звук бегущих ног», «Зелёное утро» и др. Обзор по теме	1				Библиотека ЦОК <a href="https://m.edsoo.ru/8bc2a3a6">https://m.edsoo.ru/8bc2a3a6</a>
93	Зарубежная проза о детях и подростках. (два произведения по выбору). Например, М. Твен. «Приключения Тома Сойера» (главы); Дж. Лондон. «Сказание о Кише»; Р. Брэдбери. Рассказы. Например, «Каникулы», «Звук бегущих ног», «Зелёное утро». Тема, идея, проблематика	1				
94	Резервный урок. Марк Твен. «Приключения Тома Сойера». Тематика произведения. Сюжет. Система персонажей. Образ главного героя	1				
95	Развитие речи. Марк Твен. «Приключения Тома Сойера»:	1				

	дружба героев					
96	Итоговая контрольная работа. Образы детства в литературных произведениях	1	1			Библиотека ЦОК <a href="https://m.edsoo.ru/8bc29fd2">https://m.edsoo.ru/8bc29fd2</a>
97	Зарубежная приключенческая проза. (два произведения по выбору), например, Р. Л. Стивенсон. «Остров сокровищ», «Чёрная стрела» (главы по выбору) и др. Обзор по зарубежной приключенческой прозе. Темы и сюжеты произведений	1				Библиотека ЦОК <a href="https://m.edsoo.ru/8bc2a108">https://m.edsoo.ru/8bc2a108</a>
98	Резервный урок. Р.Л.Стивенсон. «Остров сокровищ», «Чёрная стрела» (главы по выбору). Образ главного героя. Обзорный урок	1				
99	Внеклассное чтение. Зарубежная приключенческая проза. Любимое произведение	1				
100	Зарубежная проза о животных. (одно-два произведения по выбору), например, Э. Сетон-Томпсон. «Королевская аналостанка»; Дж. Даррелл. «Говорящий свёрток»; Дж. Лондон. «Белый Клык»; Дж. Р. Киплинг. «Маугли», «Рикки-Тикки-Тави» и др. Тематика,	1				Библиотека ЦОК <a href="https://m.edsoo.ru/8bc26d78">https://m.edsoo.ru/8bc26d78</a>

	проблематика произведения					
101	Зарубежная проза о животных. Герои и их поступки	1				Библиотека ЦОК <a href="https://m.edsoo.ru/8bc26e9a">https://m.edsoo.ru/8bc26e9a</a>
102	Развитие речи. Итоговый урок. Результаты и планы на следующий год. Список рекомендуемой литературы	1				
ОБЩЕЕ КОЛИЧЕСТВО ЧАСОВ ПО ПРОГРАММЕ		102	2	0		

## 6 КЛАСС

№ п/п	Тема урока	Количество часов			Дата изучения	Электронные цифровые образовательные ресурсы
		Всего	Контрольные работы	Практические работы		
1	Резервный урок. Введение в курс литературы 6 класса	1				Библиотека ЦОК <a href="https://m.edsoo.ru/8bc2a7e8">https://m.edsoo.ru/8bc2a7e8</a>
2	Античная литература. Гомер. Поэмы «Илиада» и «Одиссея»	1				Библиотека ЦОК <a href="https://m.edsoo.ru/8bc2aa04">https://m.edsoo.ru/8bc2aa04</a>
3	Гомер. Поэма «Илиада». Образы Ахилла и Гектора	1				Библиотека ЦОК <a href="https://m.edsoo.ru/8bc2abbc">https://m.edsoo.ru/8bc2abbc</a>
4	Развитие речи. Гомер. Поэма «Одиссея» (фрагменты). Образ Одиссея	1				Библиотека ЦОК <a href="https://m.edsoo.ru/8bc2ad6a">https://m.edsoo.ru/8bc2ad6a</a>
5	Развитие речи. Отражение древнегреческих мифов в поэмах Гомера	1				Библиотека ЦОК <a href="https://m.edsoo.ru/8bc2aee6">https://m.edsoo.ru/8bc2aee6</a>
6	Былины.(не менее двух), например, «Илья Муромец и Соловей-разбойник», «Садко». Жанровые особенности, сюжет, система образов.	1				Библиотека ЦОК <a href="https://m.edsoo.ru/8bc2b06c">https://m.edsoo.ru/8bc2b06c</a>
7	Былина «Илья Муромец и Соловей-разбойник». Идеино-тематическое содержание, особенности композиции, образы.	1				Библиотека ЦОК <a href="https://m.edsoo.ru/8bc2b1fc">https://m.edsoo.ru/8bc2b1fc</a>
8	Внеклассное чтение. Тематика	1				Библиотека ЦОК

	русских былин. Традиции в изображении богатырей. Былина «Вольга и Микула Селянинович»					<a href="https://m.edsoo.ru/8bc2b3be">https://m.edsoo.ru/8bc2b3be</a>
9	Былина «Садко». Особенность былинного эпоса Новгородского цикла. Образ Садко в искусстве	1				Библиотека ЦОК <a href="https://m.edsoo.ru/8bc2b4e0">https://m.edsoo.ru/8bc2b4e0</a>
10	Русские былины. Особенности жанра, изобразительно-выразительные средства. Русские богатыри в изобразительном искусстве	1				
11	Русская народная песня. Жанровое своеобразие. Русские народные песни в художественной литературе	1				Библиотека ЦОК <a href="https://m.edsoo.ru/8bc2b706">https://m.edsoo.ru/8bc2b706</a>
12	Народные баллады народов России и мира. (не менее трёх песен и одной баллады) «Песнь о Роланде» (фрагменты), «Песнь о Нибелунгах» (фрагменты). Тематика, система образов	1				Библиотека ЦОК <a href="https://m.edsoo.ru/8bc2b81e">https://m.edsoo.ru/8bc2b81e</a>
13	Баллада «Аника-воин». Специфика русской народной баллады. Изобразительно-выразительные средства	1				
14	Внеклассное чтение. Жанр баллады в мировой литературе. Баллада Р. Л. Стивенсона "Вересковый мёд". Тема, идея,	1				

	сюжет, композиция					
15	Внеклассное чтение. Жанр баллады в мировой литературе. Баллады Ф. Шиллера «Кубок», "Перчатка". Сюжетное своеобразие	1				Библиотека ЦОК <a href="https://m.edsoo.ru/8bc2bb52">https://m.edsoo.ru/8bc2bb52</a>
16	Резервный урок. Итоговый урок по разделу "Фольклор". Отражение фольклорных жанров в литературе	1				
17	Развитие речи. Викторина по разделу "Фольклор"	1				
18	Древнерусская литература: основные жанры и их особенности. Летопись «Повесть временных лет». История создания	1				Библиотека ЦОК <a href="https://m.edsoo.ru/8bc2c124">https://m.edsoo.ru/8bc2c124</a>
19	«Повесть временных лет»: не менее одного фрагмента, например, «Сказание о белгородском киселе». Особенности жанра, тематика фрагмента	1				
20	Резервный урок. «Повесть временных лет»: «Сказание о походе князя Олега на Царь-град», «Предание о смерти князя Олега». Анализ фрагментов летописи. Образы героев	1				Библиотека ЦОК <a href="https://m.edsoo.ru/8bc2c354">https://m.edsoo.ru/8bc2c354</a>
21	Развитие речи. Древнерусская литература. Самостоятельный анализ фрагмента из «Повести	1				



	временных лет» по выбору					
22	А. С. Пушкин. «Песнь о вещем Олеге». Связь с фрагментом "Повести временных лет"	1				Библиотека ЦОК <a href="https://m.edsoo.ru/8bc2c4e4">https://m.edsoo.ru/8bc2c4e4</a>
23	А. С. Пушкин. Стихотворения «Зимняя дорога», «Туча» и др. Пейзажная лирика поэта	1				Библиотека ЦОК <a href="https://m.edsoo.ru/8bc2c61a">https://m.edsoo.ru/8bc2c61a</a>
24	А. С. Пушкин. Стихотворение «Узник». Проблематика, средства изображения	1				
25	Резервный урок. Двусложные размеры стиха	1				Библиотека ЦОК <a href="https://m.edsoo.ru/8bc2c732">https://m.edsoo.ru/8bc2c732</a>
26	А. С. Пушкин. Роман «Дубровский». История создания, тема, идея произведения	1				Библиотека ЦОК <a href="https://m.edsoo.ru/8bc2c84a">https://m.edsoo.ru/8bc2c84a</a>
27	А.С. Пушкин. Роман "Дубровский". Сюжет, фабула, система образов	1				Библиотека ЦОК <a href="https://m.edsoo.ru/8bc2c976">https://m.edsoo.ru/8bc2c976</a>
28	А.С. Пушкин. Роман "Дубровский". История любви Владимира и Маши. Образ главного героя	1				Библиотека ЦОК <a href="https://m.edsoo.ru/8bc2cba6">https://m.edsoo.ru/8bc2cba6</a>
29	А.С. Пушкин. Роман "Дубровский". Противостояние Владимира и Троекурова. Роль второстепенных персонажей	1				Библиотека ЦОК <a href="https://m.edsoo.ru/8bc2ce58">https://m.edsoo.ru/8bc2ce58</a>
30	А.С. Пушкин. Роман "Дубровский". Смысл финала	1				Библиотека ЦОК <a href="https://m.edsoo.ru/8bc2cf70">https://m.edsoo.ru/8bc2cf70</a>

	романа					
31	Развитие речи. Подготовка к домашнему сочинению по роману А.С.Пушкина "Дубровский"	1				
32	Резервный урок. Итоговый урок по творчеству А.С. Пушкина	1				Библиотека ЦОК <a href="https://m.edsoo.ru/8bc2d092">https://m.edsoo.ru/8bc2d092</a>
33	Внеклассное чтение. Любимое произведение А.С.Пушкина	1				
34	М. Ю. Лермонтов. Стихотворения (не менее трёх). "Три пальмы", "Утес", "Листок". История создания, тематика	1				Библиотека ЦОК <a href="https://m.edsoo.ru/8bc2d1be">https://m.edsoo.ru/8bc2d1be</a>
35	М. Ю. Лермонтов. Стихотворения (не менее трёх). "Три пальмы", "Утес", "Листок". Лирический герой, его чувства и переживания	1				Библиотека ЦОК <a href="https://m.edsoo.ru/8bc2d2e0">https://m.edsoo.ru/8bc2d2e0</a>
36	М. Ю. Лермонтов. Стихотворения (не менее трёх). "Три пальмы", "Утес", "Листок". Художественные средства выразительности	1				Библиотека ЦОК <a href="https://m.edsoo.ru/8bc2d420">https://m.edsoo.ru/8bc2d420</a>
37	Резервный урок. Трехсложные стихотворные размеры	1				Библиотека ЦОК <a href="https://m.edsoo.ru/8bc2d538">https://m.edsoo.ru/8bc2d538</a>
38	А. В. Кольцов. Стихотворения (не менее двух). "Косарь", "Соловей". Тематика	1				Библиотека ЦОК <a href="https://m.edsoo.ru/8bc2d6dc">https://m.edsoo.ru/8bc2d6dc</a>
39	А. В. Кольцов. Стихотворения "Косарь", "Соловей". Художественные средства	1				Библиотека ЦОК <a href="https://m.edsoo.ru/8bc2d7e0">https://m.edsoo.ru/8bc2d7e0</a>

	воплощения авторского замысла					
40	Ф. И. Тютчев. Стихотворения (не менее двух) "Есть в осени первоначальной...", "С поляны коршун поднялся...". Тематика произведений	1				Библиотека ЦОК <a href="https://m.edsoo.ru/8bc2d920">https://m.edsoo.ru/8bc2d920</a>
41	Ф. И. Тютчев. Стихотворение «С поляны коршун поднялся...». Лирический герой и средства художественной изобразительности в произведении	1				Библиотека ЦОК <a href="https://m.edsoo.ru/8bc2db82">https://m.edsoo.ru/8bc2db82</a>
42	А. А. Фет. Стихотворение (не менее двух), «Учись у них — у дуба, у берёзы...», «Я пришел к тебе с приветом...» Проблематика произведений поэта	1				Библиотека ЦОК <a href="https://m.edsoo.ru/8bc2db82">https://m.edsoo.ru/8bc2db82</a>
43	А. А. Фет. Стихотворения «Я пришёл к тебе с приветом...», «Учись у них — у дуба, у берёзы...». Своеобразие художественного видения поэта	1				Библиотека ЦОК <a href="https://m.edsoo.ru/8bc2de7a">https://m.edsoo.ru/8bc2de7a</a>
44	Резервный урок. Итоговый урок по творчеству М.Ю. Лермонтова, А. В. Кольцова, Ф.И. Тютчева, А.А. Фета	1				Библиотека ЦОК <a href="https://m.edsoo.ru/8bc2dfa6">https://m.edsoo.ru/8bc2dfa6</a>
45	Резервный урок. И. С. Тургенев. Сборник рассказов "Записки охотника". Рассказ "Бежин луг". Проблематика произведения	1				Библиотека ЦОК <a href="https://m.edsoo.ru/8bc2e0c8">https://m.edsoo.ru/8bc2e0c8</a>

46	И. С. Тургенев. Рассказ «Бежин луг». Образы и герои	1				Библиотека ЦОК <a href="https://m.edsoo.ru/8bc2e28a">https://m.edsoo.ru/8bc2e28a</a>
47	И. С. Тургенев. Рассказ «Бежин луг». Портрет и пейзаж в литературном произведении	1				Библиотека ЦОК <a href="https://m.edsoo.ru/8bc2e3ac">https://m.edsoo.ru/8bc2e3ac</a>
48	Н. С. Лесков. Сказ «Левша». Художественные и жанровые особенности произведения	1				Библиотека ЦОК <a href="https://m.edsoo.ru/8bc2e5d2">https://m.edsoo.ru/8bc2e5d2</a>
49	Н. С. Лесков. Сказ «Левша»: образ главного героя	1				Библиотека ЦОК <a href="https://m.edsoo.ru/8bc2e4ba">https://m.edsoo.ru/8bc2e4ba</a>
50	Н. С. Лесков. Сказ «Левша»: авторское отношение к герою	1				Библиотека ЦОК <a href="https://m.edsoo.ru/8bc2e6e0">https://m.edsoo.ru/8bc2e6e0</a>
51	Резервный урок. Итоговый урок по творчеству И.С. Тургенева, Н. С.Лескова	1				Библиотека ЦОК <a href="https://m.edsoo.ru/8bc2e7f8">https://m.edsoo.ru/8bc2e7f8</a>
52	Л. Н. Толстой. Повесть «Детство» (главы). Тематика произведения	1				Библиотека ЦОК <a href="https://m.edsoo.ru/8bc2e924">https://m.edsoo.ru/8bc2e924</a>
53	Л. Н. Толстой. Повесть «Детство» (главы). Проблематика повести	1				Библиотека ЦОК <a href="https://m.edsoo.ru/8bc2eb5e">https://m.edsoo.ru/8bc2eb5e</a>
54	Развитие речи. Л. Н. Толстой. Повесть «Детство» (главы). Образы родителей	1				Библиотека ЦОК <a href="https://m.edsoo.ru/8bc2ec8a">https://m.edsoo.ru/8bc2ec8a</a>
55	Развитие речи. Л. Н. Толстой. Повесть «Детство» (главы). Образы Карла Ивановича и Натальи Савишны	1				Библиотека ЦОК <a href="https://m.edsoo.ru/8bc2edf2">https://m.edsoo.ru/8bc2edf2</a>
56	Итоговая контрольная работа по теме	1	1			Библиотека ЦОК <a href="https://m.edsoo.ru/8bc2f036">https://m.edsoo.ru/8bc2f036</a>

57	А. П. Чехов. Рассказы (три по выбору). «Толстый и тонкий», «Смерть чиновника», "Хамелеон". Проблема маленького человека	1				Библиотека ЦОК <a href="https://m.edsoo.ru/8bc2f54a">https://m.edsoo.ru/8bc2f54a</a>
58	А. П. Чехов. Рассказ «Хамелеон». Юмор, ирония, источники комического	1				Библиотека ЦОК <a href="https://m.edsoo.ru/8bc2f6ee">https://m.edsoo.ru/8bc2f6ee</a>
59	А. П. Чехов. Проблема истинных и ложных ценностей в рассказах писателя	1				Библиотека ЦОК <a href="https://m.edsoo.ru/8bc2f824">https://m.edsoo.ru/8bc2f824</a>
60	Резервный урок. А. П. Чехов. Художественные средства и приёмы изображения в рассказах	1				
61	А. И. Куприн. Рассказ «Чудесный доктор». Тема рассказа. Сюжет	1				Библиотека ЦОК <a href="https://m.edsoo.ru/8bc2f932">https://m.edsoo.ru/8bc2f932</a>
62	А. И. Куприн. Рассказ «Чудесный доктор». Проблематика произведения	1				Библиотека ЦОК <a href="https://m.edsoo.ru/8bc2fa54">https://m.edsoo.ru/8bc2fa54</a>
63	Развитие речи А. И. Куприн. Рассказ «Чудесный доктор». Смысл названия рассказа	1				
64	Резервный урок. Итоговый урок по творчеству А.П. Чехова, А.И. Куприна	1				Библиотека ЦОК <a href="https://m.edsoo.ru/8bc2fb6c">https://m.edsoo.ru/8bc2fb6c</a>
65	Стихотворения отечественных поэтов начала XX века. А. А. Блок. Стихотворения «О, весна, без конца и без краю...», «Лениво и	1				Библиотека ЦОК <a href="https://m.edsoo.ru/8bc2fc8e">https://m.edsoo.ru/8bc2fc8e</a>

	тяжко плывут облака...», «Встану я в утро туманное...»					
66	Стихотворения отечественных поэтов начала XX века. С. А. Есенин. Стихотворения «Гой ты, Русь, моя родная...», «Низкий дом с голубыми ставнями», « Я покинул родимый дом...», «Топи да болота»	1				Библиотека ЦОК <a href="https://m.edsoo.ru/8bc2fda6">https://m.edsoo.ru/8bc2fda6</a>
67	Стихотворения отечественных поэтов начала XX века. В. В. Маяковский. Стихотворения «Хорошее отношение к лошадям», «Необычайное приключение, бывшее с Владимиром Маяковским летом на даче»	1				Библиотека ЦОК <a href="https://m.edsoo.ru/8bc2fec8">https://m.edsoo.ru/8bc2fec8</a>
68	Стихотворения отечественных поэтов XX века.(не менее четырёх стихотворений двух поэтов). Например, стихотворения О.Ф.Берггольц, В.С.Высоцкого, Е.А.Евтушенко, А.С.Кушнера, Ю.Д.Левитанского, Ю.П.Мориц, Б.Ш.Окуджавы, Д.С.Самойлова	1				Библиотека ЦОК <a href="https://m.edsoo.ru/8bc3004e">https://m.edsoo.ru/8bc3004e</a>
69	Стихотворения отечественных поэтов XX века.(не менее четырёх стихотворений двух поэтов). Например, стихотворения О.Ф.Берггольц, В.С.Высоцкого,	1				Библиотека ЦОК <a href="https://m.edsoo.ru/8bc30170">https://m.edsoo.ru/8bc30170</a>

	Е.А.Евтушенко, А.С.Кушнера, Ю.Д.Левитанского, Ю.П.Мориц, Б.Ш.Окуджавы, Д.С.Самойлова					
70	Стихотворения отечественных поэтов XX века.(не менее четырёх стихотворений двух поэтов). Например, стихотворения О.Ф.Берггольц, В.С.Высоцкого, Е.А.Евтушенко, А.С.Кушнера, Ю.Д.Левитанского, Ю.П.Мориц, Б.Ш.Окуджавы, Д.С.Самойлова	1				Библиотека ЦОК <a href="https://m.edsoo.ru/8bc30288">https://m.edsoo.ru/8bc30288</a>
71	Резервный урок. Итоговый урок по теме «Русская поэзия XX века»	1				Библиотека ЦОК <a href="https://m.edsoo.ru/8bc303aa">https://m.edsoo.ru/8bc303aa</a>
72	Проза отечественных писателей конца XX — начала XXI века, в том числе о Великой Отечественной войне. Обзор. два произведения по выбору, например, Б. Л. Васильев. «Экспонат №...»; Б. П. Екимов. «Ночь исцеления», А. В. Жвалевский и Е. Б. Пастернак. «Правдивая история Деда Мороза» (глава "Очень страшный 1942 Новый год") и др.	1				
73	Проза отечественных писателей конца XX — начала XXI века. Тематика, идейно-художественное содержание произведения	1				Библиотека ЦОК <a href="https://m.edsoo.ru/8bc30620">https://m.edsoo.ru/8bc30620</a>

74	В. Г. Распутин. Рассказ «Уроки французского». Трудности послевоенного времени	1				Библиотека ЦОК <a href="https://m.edsoo.ru/8bc30cf6">https://m.edsoo.ru/8bc30cf6</a>
75	В. Г. Распутин. Рассказ «Уроки французского». Образ главного героя	1				Библиотека ЦОК <a href="https://m.edsoo.ru/8bc30f1c">https://m.edsoo.ru/8bc30f1c</a>
76	Резервный урок. В. Г. Распутин. Рассказ «Уроки французского». Нравственная проблематика	1				Библиотека ЦОК <a href="https://m.edsoo.ru/8bc310de">https://m.edsoo.ru/8bc310de</a>
77	Произведения отечественных писателей на тему взросления человека. Обзор произведений. не менее двух на выбор	1				
78	Р. П. Погодин. Идеино-художественная особенность рассказов из книги «Кирпичные острова»	1				Библиотека ЦОК <a href="https://m.edsoo.ru/8bc3132c">https://m.edsoo.ru/8bc3132c</a>
79	Р. И. Фраерман. «Дикая собака Динго, или Повесть о первой любви». Проблематика повести	1				
80	Внеклассное чтение. Ю. И. Коваль. Повесть «Самая лёгкая лодка в мире». Система образов	1				Библиотека ЦОК <a href="https://m.edsoo.ru/8bc3155c">https://m.edsoo.ru/8bc3155c</a>
81	Произведения современных отечественных писателей-фантастов. (не менее двух). Например, А. В. Жвалевский и Е. Б. Пастернак. Повесть «Время всегда хорошее». Конфликт в	1				



	произведения					
82	А. В. Жвалевский и Е. Б. Пастернак. Повесть «Время всегда хорошее». Нравственный выбор героев	1				
83	В. В. Ледерман. «Календарь ма(й)я». Сюжет и композиция произведения	1				Библиотека ЦОК <a href="https://m.edsoo.ru/8bc32b1e">https://m.edsoo.ru/8bc32b1e</a>
84	В. В. Ледерман. «Календарь ма(й)я». Смысл названия произведения	1				Библиотека ЦОК <a href="https://m.edsoo.ru/8bc32c7c">https://m.edsoo.ru/8bc32c7c</a>
85	Литература народов Российской Федерации. Стихотворения (два по выбору). Например, М. Карим. «Бессмертие» (фрагменты); Г. Тукай. «Родная деревня», «Книга»; К. Кулиев. «Когда на меня навалилась беда...», «Каким бы малым ни был мой народ...», «Что б ни делалось на свете...». Тема. Проблематика	1				Библиотека ЦОК <a href="https://m.edsoo.ru/8bc316d8">https://m.edsoo.ru/8bc316d8</a>
86	Стихотворения (два по выбору). Например, М. Карим. «Бессмертие» (фрагменты); Г. Тукай. «Родная деревня», «Книга»; К. Кулиев. «Когда на меня навалилась беда...», «Каким бы малым ни был мой народ...», «Что б ни делалось на свете...».	1				Библиотека ЦОК <a href="https://m.edsoo.ru/8bc317f0">https://m.edsoo.ru/8bc317f0</a>

	Лирический герой					
87	Д. Дефо. «Робинзон Крузо» (главы по выбору). Тема, идея	1				Библиотека ЦОК <a href="https://m.edsoo.ru/8bc31d9a">https://m.edsoo.ru/8bc31d9a</a>
88	Д. Дефо. «Робинзон Крузо» (главы по выбору). Образ главного героя	1				Библиотека ЦОК <a href="https://m.edsoo.ru/8bc323b2">https://m.edsoo.ru/8bc323b2</a>
89	Дж. Свифт. «Путешествия Гулливера» (главы по выбору). Идея произведения	1				Библиотека ЦОК <a href="https://m.edsoo.ru/8bc32574">https://m.edsoo.ru/8bc32574</a>
90	Дж. Свифт. «Путешествия Гулливера» (главы по выбору). Проблематика	1				Библиотека ЦОК <a href="https://m.edsoo.ru/8bc3270e">https://m.edsoo.ru/8bc3270e</a>
91	Произведения зарубежных писателей на тему взросления человека. Ж. Верн. Роман «Дети капитана Гранта» (главы по выбору). Тема, идея, проблематика	1				
92	Произведения зарубежных писателей на тему взросления человека. Ж. Верн. Роман «Дети капитана Гранта» (главы по выбору). Сюжет, композиция. Образ героя	1				
93	Произведения зарубежных писателей на тему взросления человека. Х. Ли. Роман «Убить пересмешника» (главы по выбору). Тема, идея, проблематика	1				
94	Произведения зарубежных	1				

	писателей на тему взросления человека. Х. Ли. Роман «Убить пересмешника» (главы по выбору). Сюжет, композиция, образ главного героя. Смысл названия					
95	Внеклассное чтение. Произведения зарубежных писателей на тему взросления человека (по выбору)	1				
96	Итоговая контрольная работа по теме	1	1			Библиотека ЦОК <a href="https://m.edsoo.ru/8bc32e66">https://m.edsoo.ru/8bc32e66</a>
97	Произведения современных зарубежных писателей-фантастов. Дж. К. Роулинг. Роман «Гарри Поттер» (главы по выбору) Тема, идея, проблематика	1				Библиотека ЦОК <a href="https://m.edsoo.ru/8bc32fe2">https://m.edsoo.ru/8bc32fe2</a>
98	Произведения современных зарубежных писателей-фантастов. Дж. К. Роулинг. Роман «Гарри Поттер» (главы по выбору). Сюжет. Система образов	1				Библиотека ЦОК <a href="https://m.edsoo.ru/8bc33140">https://m.edsoo.ru/8bc33140</a>
99	Произведения современных зарубежных писателей-фантастов. Д. У. Джонс. «Дом с характером». Тема, идея	1				
100	Резервный урок. Произведения современных зарубежных писателей-фантастов. Д. У. Джонс. «Дом с характером». Сюжет. Система образов	1				

101	Внеклассное чтение. Произведения современных зарубежных писателей-фантастов	1				
102	Резервный урок. Итоговый урок за год. Список рекомендуемой литературы	1				Библиотека ЦОК <a href="https://m.edsoo.ru/8bc3358c">https://m.edsoo.ru/8bc3358c</a>
ОБЩЕЕ КОЛИЧЕСТВО ЧАСОВ ПО ПРОГРАММЕ		102	2	0		

## 7 КЛАСС

№ п/п	Тема урока	Количество часов			Дата изучения	Электронные цифровые образовательные ресурсы
		Всего	Контрольные работы	Практические работы		
1	Резервный урок. Вводный урок. Изображение человека как важнейшая идейно-нравственная проблема литературы	1				
2	Древнерусские повести. (одна повесть по выбору), например, «Поучение» Владимира Мономаха (в сокращении). Темы и проблемы произведения	1				Библиотека ЦОК <a href="https://m.edsoo.ru/8bc338b6">https://m.edsoo.ru/8bc338b6</a>
3	А. С. Пушкин. Стихотворения (не менее четырех) «Во глубине сибирских руд...», «19 октября» («Роняет лес багряный свой убор...»), «И. И. Пущину», «На холмах Грузии лежит ночная мгла...» и др. Тематика и проблематика лирических произведений	1				
4	А. С. Пушкин. Стихотворения «Во глубине сибирских руд...», «19 октября» («Роняет лес багряный свой убор...»), «И. И.	1				

	Пушину», «На холмах Грузии лежит ночная мгла...» и др. Особенности мировоззрения поэта и их отражение в творчестве, средства выразительности					
5	А. С. Пушкин. «Повести Белкина» («Станционный смотритель» и др.). Тематика, проблематика, особенности повествования в «Повестях Белкина»	1				Библиотека ЦОК <a href="https://m.edsoo.ru/8bc340ae">https://m.edsoo.ru/8bc340ae</a>
6	А. С. Пушкин. «Повести Белкина» («Станционный смотритель» и др.). Особенности конфликта и композиции повести. Система персонажей. Образ «маленького человека» в повести. Мотив "блудного сына" в повести «Станционный смотритель»	1				Библиотека ЦОК <a href="https://m.edsoo.ru/8bc3420c">https://m.edsoo.ru/8bc3420c</a>
7	А. С. Пушкин. Поэма «Полтава» (фрагмент). Историческая основа поэмы. Сюжет, проблематика произведения.	1				
8	А. С. Пушкин. Поэма «Полтава» (фрагмент).	1				

	Сопоставление образов Петра I и Карла IX. Способы выражения авторской позиции в поэме					
9	Развитие речи. А. С. Пушкин. Поэма «Полтава» (фрагмент). Подготовка к домашнему сочинению по поэме «Полтава»(фрагмент)	1				Библиотека ЦОК <a href="https://m.edsoo.ru/8bc33fa0">https://m.edsoo.ru/8bc33fa0</a>
10	М. Ю. Лермонтов. Стихотворения (не менее четырех). «Узник», «Парус», «Тучи», «Желанье» («Отворите мне темницу...»), «Когда волнуется желтеющая нива...», Ангел», «Молитва» («В минуту жизни трудную...») и др. Тема одиночества в лирике поэта	1				Библиотека ЦОК <a href="https://m.edsoo.ru/8bc34310">https://m.edsoo.ru/8bc34310</a>
11	М. Ю. Лермонтов. Стихотворения. Проблема гармонии человека и природы. Средства выразительности в художественном произведении	1				Библиотека ЦОК <a href="https://m.edsoo.ru/8bc34428">https://m.edsoo.ru/8bc34428</a>
12	М. Ю. Лермонтов. «Песня про царя Ивана Васильевича, молодого опричника и удалого купца Калашникова». Историческая основа произведения. Тема, идея,	1				Библиотека ЦОК <a href="https://m.edsoo.ru/8bc3464e">https://m.edsoo.ru/8bc3464e</a>

	сюжет, композиция					
13	М. Ю. Лермонтов. «Песня про царя Ивана Васильевича, молодого опричника и удалого купца Калашникова». Система образов. Художественные особенности языка произведения и фольклорная традиция	1				Библиотека ЦОК <a href="https://m.edsoo.ru/8bc3475c">https://m.edsoo.ru/8bc3475c</a>
14	Развитие речи. М. Ю. Лермонтов. «Песня про царя Ивана Васильевича, молодого опричника и удалого купца Калашникова». Подготовка к домашнему сочинению по произведению	1				Библиотека ЦОК <a href="https://m.edsoo.ru/8bc34860">https://m.edsoo.ru/8bc34860</a>
15	Н. В. Гоголь. Повесть «Тарас Бульба». Историческая и фольклорная основа повести. Тематика и проблематика произведения	1				Библиотека ЦОК <a href="https://m.edsoo.ru/8bc34d60">https://m.edsoo.ru/8bc34d60</a>
16	Н. В. Гоголь. Повесть «Тарас Бульба». Сюжет и композиция повести. Роль пейзажных зарисовок в повествовании	1				Библиотека ЦОК <a href="https://m.edsoo.ru/8bc34e6e">https://m.edsoo.ru/8bc34e6e</a>
17	Н. В. Гоголь. Повесть «Тарас Бульба». Система персонажей. Сопоставление Остапа и Андрия	1				



18	Резервный урок. Н. В. Гоголь. Повесть «Тарас Бульба». Образ Тараса Бульбы в повести	1				
19	Резервный урок. Н. В. Гоголь. Повесть «Тарас Бульба». Авторская позиция и способы ее выражения в повести. Художественное мастерство Н. В. Гоголя в изображении героев и природы	1				
20	Развитие речи. Развернутый ответ на проблемный вопрос по повести Н. В. Гоголя «Тарас Бульба»	1				
21	И. С. Тургенев. Цикл «Записки охотника» в историческом контексте. Рассказ «Бирюк». Образы повествователя и героев произведения	1				Библиотека ЦОК <a href="https://m.edsoo.ru/8bc350a8">https://m.edsoo.ru/8bc350a8</a>
22	И. С. Тургенев. Рассказ «Хорь и Калиныч». Сопоставление героев. Авторская позиция в рассказе	1				
23	И. С. Тургенев. Стихотворения в прозе например, «Русский язык», «Воробей» и др. Особенности жанра, тематика и проблематика произведений, средства выразительности	1				Библиотека ЦОК <a href="https://m.edsoo.ru/8bc352ba">https://m.edsoo.ru/8bc352ba</a>

24	Л. Н. Толстой. Рассказ «После бала»: тематика, проблематика произведения	1				Библиотека ЦОК <a href="https://m.edsoo.ru/8bc3542c">https://m.edsoo.ru/8bc3542c</a>
25	Л. Н. Толстой. Рассказ «После бала»: сюжет и композиция	1				Библиотека ЦОК <a href="https://m.edsoo.ru/8bc35544">https://m.edsoo.ru/8bc35544</a>
26	Л. Н. Толстой. Рассказ «После бала»: система образов	1				Библиотека ЦОК <a href="https://m.edsoo.ru/8bc3565c">https://m.edsoo.ru/8bc3565c</a>
27	Н. А. Некрасов. Стихотворение «Размышления у парадного подъезда» Идеино-художественное своеобразие	1				Библиотека ЦОК <a href="https://m.edsoo.ru/8bc35774">https://m.edsoo.ru/8bc35774</a>
28	Н. А. Некрасов. Стихотворение «Железная дорога». Идеино-художественное своеобразие	1				Библиотека ЦОК <a href="https://m.edsoo.ru/8bc35878">https://m.edsoo.ru/8bc35878</a>
29	Поэзия второй половины XIX века. Ф. И. Тютчев. «Есть в осени первоначальной...», «Весенние воды» . А. А. Фет. «Ещё майская ночь», «Это утро, радость эта...»	1				Библиотека ЦОК <a href="https://m.edsoo.ru/8bc35990">https://m.edsoo.ru/8bc35990</a>
30	М. Е. Салтыков-Щедрин. Идеино-художественное своеобразие сказок писателя. «Повесть о том, как один мужик двух генералов прокормил», «Дикий помещик»	1				Библиотека ЦОК <a href="https://m.edsoo.ru/8bc35c06">https://m.edsoo.ru/8bc35c06</a>
31	М. Е. Салтыков-Щедрин. «Премудрый пискарь»: тематика, проблематика,	1				Библиотека ЦОК <a href="https://m.edsoo.ru/8bc35e2c">https://m.edsoo.ru/8bc35e2c</a>

	сюжет. Особенности сатиры М. Е. Салтыкова-Щедрина					
32	Произведения отечественных и зарубежных писателей на историческую тему. Идеино-художественное своеобразие произведений А. К. Толстого о русской старине	1				Библиотека ЦОК <a href="https://m.edsoo.ru/8bc35a94">https://m.edsoo.ru/8bc35a94</a>
33	Историческая основа произведений Р. Сабатини, романтика морских приключений в эпоху географических открытий	1				
34	Резервный урок. История Америки в произведениях Ф. Купера	1				
35	Итоговая контрольная работа по литературе XIX века. Литература и история: изображение в литературе исторических событий	1	1			
36	А. П. Чехов. Рассказы (один по выбору). Например, «Тоска», «Злоумышленник». Тематика, проблематика произведений. Художественное мастерство писателя	1				Библиотека ЦОК <a href="https://m.edsoo.ru/8bc35f3a">https://m.edsoo.ru/8bc35f3a</a>
37	М. Горький. Ранние рассказы (одно произведение по	1				Библиотека ЦОК <a href="https://m.edsoo.ru/8bc36520">https://m.edsoo.ru/8bc36520</a>

	выбору). Например, «Старуха Изергиль» (легенда о Данко), «Челкаш» и др. Идеино-художественное своеобразие ранних рассказов писателя					
38	М. Горький. Сюжет, система персонажей одного из ранних рассказов писателя	1				Библиотека ЦОК <a href="https://m.edsoo.ru/8bc36656">https://m.edsoo.ru/8bc36656</a>
39	Объекты сатиры в произведениях писателей конца XIX — начала XX века. (не менее двух). Например, М. М. Зощенко, А. Т. Аверченко, Н. Тэффи, О. Генри, Я. Гашека. Понятие сатиры.	1				Библиотека ЦОК <a href="https://m.edsoo.ru/8bc36f52">https://m.edsoo.ru/8bc36f52</a>
40	Тематика, проблематика сатирических произведений, средства выразительности в них	1				Библиотека ЦОК <a href="https://m.edsoo.ru/8bc3706a">https://m.edsoo.ru/8bc3706a</a>
41	Развитие речи. Сочинение-рассуждение "Нужны ли сатирические произведения?" (по изученным сатирическим произведениям отечественной и зарубежной литературы)	1				
42	А. С. Грин. Особенности мировоззрения писателя. Повести и рассказы (одно произведение по выбору).	1				Библиотека ЦОК <a href="https://m.edsoo.ru/8bc3678c">https://m.edsoo.ru/8bc3678c</a>

	Например, «Алые паруса», «Зелёная лампа»					
43	А. С. Грин. Идеино-художественное своеобразие произведений. Система образов	1				Библиотека ЦОК <a href="https://m.edsoo.ru/8bc368ae">https://m.edsoo.ru/8bc368ae</a>
44	Отечественная поэзия первой половины XX века. Стихотворения на тему мечты и реальности (два-три по выбору). Например, стихотворения А. А. Блока, Н. С. Гумилёва, М. И. Цветаевой и др. Художественное своеобразие произведений, средства выразительности	1				Библиотека ЦОК <a href="https://m.edsoo.ru/8bc3626e">https://m.edsoo.ru/8bc3626e</a>
45	В. В. Маяковский. Стихотворения. (одно по выбору). Например, «Необычайное приключение, бывшее с Владимиром Маяковским летом на даче», «Хорошее отношение к лошадям» и др. Тематика, проблематика, композиция стихотворения	1				Библиотека ЦОК <a href="https://m.edsoo.ru/8bc369ee">https://m.edsoo.ru/8bc369ee</a>
46	В. В. Маяковский. Стихотворения. (одно по выбору). Например, «Необычайное приключение,	1				Библиотека ЦОК <a href="https://m.edsoo.ru/8bc36b60">https://m.edsoo.ru/8bc36b60</a>

	бывшее с Владимиром Маяковским летом на даче», «Хорошее отношение к лошадям» и др. Система образов стихотворения. Лирический герой. Средства выразительности					
47	М.А. Шолохов. «Донские рассказы» (один по выбору). Например, «Родинка», «Чужая кровь» и др. Тематика, проблематика, сюжет, система персонажей, гуманистический пафос произведения	1				
48	А. П. Платонов. Рассказы (один по выбору). Например, «Юшка», «Неизвестный цветок» и др. Идеино-художественное своеобразие произведения. Особенности языка произведений А. П. Платонова	1				
49	В. М. Шукшин. Рассказы (один по выбору). Например, «Чудик», «Стенька Разин», «Критики» и др. Тематика, проблематика, сюжет, система образов произведения	1				Библиотека ЦОК <a href="https://m.edsoo.ru/8bc37bdc">https://m.edsoo.ru/8bc37bdc</a>
50	Резервный урок. В. М.	1				

	Шукшин. Рассказы (один по выбору). Например, «Чудик», «Стенька Разин», «Критики». Авторская позиция в произведении. Художественное мастерство автора					
51	Стихотворения отечественных поэтов XX—XXI веков (не менее четырёх стихотворений двух поэтов): например, стихотворения М. И. Цветаевой, Е. А. Евтушенко, Б. А. Ахмадулиной, Ю. Д. Левитанского и др. Тематика, проблематика стихотворений	1				Библиотека ЦОК <a href="https://m.edsoo.ru/8bc373f8">https://m.edsoo.ru/8bc373f8</a>
52	Стихотворения отечественных поэтов XX—XXI веков. Лирический герой стихотворений. Средства выразительности в художественных произведениях	1				Библиотека ЦОК <a href="https://m.edsoo.ru/8bc375a6">https://m.edsoo.ru/8bc375a6</a>
53	Развитие речи. Интерпретация стихотворения отечественных поэтов XX—XXI веков	1				
54	Произведения отечественных прозаиков второй половины XX — начала XXI века. (не менее двух). Например,	1				Библиотека ЦОК <a href="https://m.edsoo.ru/8bc3798e">https://m.edsoo.ru/8bc3798e</a>

	произведения Ф. А. Абрамова, В. П. Астафьева, В. И. Белова, Ф. А. Искандера и др. Тематика, проблематика, сюжет, система образов одного из рассказов					
55	Произведения отечественных прозаиков второй половины XX — начала XXI века. Идеино-художественное своеобразие одного из рассказов	1				Библиотека ЦОК <a href="https://m.edsoo.ru/8bc37a9c">https://m.edsoo.ru/8bc37a9c</a>
56	Внеклассное чтение по произведениям отечественных прозаиков второй половины XX — начала XXI века	1				
57	Тема взаимоотношения поколений, становления человека, выбора им жизненного пути (не менее двух произведений современных отечественных и зарубежных писателей). Например, Л. Л. Волкова «Всем выйти из кадра», Т. В. Михеева. «Лёгкие горы», У. Старк «Умеешь ли ты свистеть, Йоханна?» и др. Тема, идея, сюжет, система образов одного	1				Библиотека ЦОК <a href="https://m.edsoo.ru/8bc37e0c">https://m.edsoo.ru/8bc37e0c</a>



	из произведений.					
58	Тема взаимоотношения поколений, становления человека, выбора им жизненного пути. Идеино-художественное своеобразие одного из произведений. Отношение автора к героям произведения, их поступкам	1				Библиотека ЦОК <a href="https://m.edsoo.ru/8bc37f24">https://m.edsoo.ru/8bc37f24</a>
59	Внеклассное чтение. Тема взаимоотношения поколений, становления человека, выбора им жизненного пути	1				
60	Итоговая контрольная работа по литературе XX - началу XXI веков. Тема взаимоотношения поколений, становления человека, выбора им жизненного пути в художественной литературе	1	1			Библиотека ЦОК <a href="https://m.edsoo.ru/8bc383d4">https://m.edsoo.ru/8bc383d4</a>
61	М. де Сервантес Сааведра. Роман «Хитроумный идадьго Дон Кихот Ламанчский» (главы). Жанр, тематика, проблематика, сюжет романа	1				Библиотека ЦОК <a href="https://m.edsoo.ru/8bc3851e">https://m.edsoo.ru/8bc3851e</a>
62	М. де Сервантес Сааведра. Роман «Хитроумный идадьго Дон Кихот Ламанчский»(главы). Система	1				Библиотека ЦОК <a href="https://m.edsoo.ru/8bc38672">https://m.edsoo.ru/8bc38672</a>

	образов. Дон Кихот как один из «вечных» образов в мировой литературе					
63	Зарубежная новеллистика. Жанр новеллы в литературе, его особенности. П. Мериме. Идеино-художественное своеобразие новеллы «Маттео Фальконе»	1				Библиотека ЦОК <a href="https://m.edsoo.ru/8bc38a64">https://m.edsoo.ru/8bc38a64</a>
64	Зарубежная новеллистика. О. Генри. «Дары волхвов», «Последний лист» (одно из произведений по выбору). Жанр, тема, идея, проблематика, сюжет новеллы. Система персонажей. Роль художественной детали в произведении	1				
65	А. де Сент Экзюпери. Повесть-сказка «Маленький принц». Жанр, тематика, проблематика, сюжет произведения	1				Библиотека ЦОК <a href="https://m.edsoo.ru/8bc3808c">https://m.edsoo.ru/8bc3808c</a>
66	А. де Сент Экзюпери. Повесть-сказка «Маленький принц». Система образов. Образ Маленького принца. Взаимоотношения главного героя с другими персонажами	1				Библиотека ЦОК <a href="https://m.edsoo.ru/8bc3819a">https://m.edsoo.ru/8bc3819a</a>
67	А. де Сент Экзюпери. Повесть-	1				Библиотека ЦОК

	сказка «Маленький принц». Образ рассказчика. Нравственные уроки «Маленького принца»					<a href="https://m.edsoo.ru/8bc382bc">https://m.edsoo.ru/8bc382bc</a>
68	Резервный урок. Итоговый урок. Результаты и планы на следующий год. Список рекомендуемой литературы	1				
ОБЩЕЕ КОЛИЧЕСТВО ЧАСОВ ПО ПРОГРАММЕ		68	2	0		

## 8 КЛАСС

№ п/п	Тема урока	Количество часов			Дата изучения	Электронные цифровые образовательные ресурсы
		Всего	Контрольные работы	Практические работы		
1	Введение. Жанровые особенности житийной литературы. "Житие Сергия Радонежского", "Житие протопопа Аввакума, им самим написанное" (одно произведение по выбору): особенности героя жития, исторические основы образа	1				Библиотека ЦОК <a href="https://m.edsoo.ru/8bc38c94">https://m.edsoo.ru/8bc38c94</a>
2	Житийная литература. (одно произведение по выбору). Например, «Житие Сергия Радонежского», «Житие протопопа Аввакума, им самим написанное». Нравственные проблемы в житии, их историческая обусловленность и вневременной смысл. Особенности лексики и художественной образности жития	1				Библиотека ЦОК <a href="https://m.edsoo.ru/8bc38e06">https://m.edsoo.ru/8bc38e06</a>
3	Д.И. Фонвизин. Комедия "Недоросль" как произведение классицизма, её связь с просветительскими идеями. Особенности сюжета и конфликта	1				Библиотека ЦОК <a href="https://m.edsoo.ru/8bc38f78">https://m.edsoo.ru/8bc38f78</a>

4	Д. И. Фонвизин. Комедия «Недоросль». Тематика и социально-нравственная проблематика комедии. Характеристика главных героев	1				Библиотека ЦОК <a href="https://m.edsoo.ru/8bc3909a">https://m.edsoo.ru/8bc3909a</a>
5	Д. И. Фонвизин. Комедия «Недоросль». Способы создания сатирических персонажей в комедии, их речевая характеристика. Смысл названия комедии	1				Библиотека ЦОК <a href="https://m.edsoo.ru/8bc391bc">https://m.edsoo.ru/8bc391bc</a>
6	Резервный урок. Д.И. Фонвизин. Комедия "Недоросль" на театральной сцене	1				
7	А.С. Пушкин. Стихотворения (не менее двух). Например, «К Чаадаеву», «Анчар» и др. Гражданские мотивы в лирике поэта. Художественное мастерство и особенности лирического героя	1				Библиотека ЦОК <a href="https://m.edsoo.ru/8bc39b1c">https://m.edsoo.ru/8bc39b1c</a>
8	А.С. Пушкин. "Маленькие трагедии" (одна пьеса по выбору). Например, «Моцарт и Сальери», «Каменный гость». Особенности драматургии А.С. Пушкина. Тематика и проблематика, своеобразие конфликта. Характеристика главных героев. Нравственные проблемы в пьесе	1				

9	А.С. Пушкин. Роман "Капитанская дочка": история создания. Особенности жанра и композиции, сюжетная основа романа	1				Библиотека ЦОК <a href="https://m.edsoo.ru/8bc39c70">https://m.edsoo.ru/8bc39c70</a>
10	А.С. Пушкин. Роман "Капитанская дочка": тематика и проблематика, своеобразие конфликта и системы образов	1				Библиотека ЦОК <a href="https://m.edsoo.ru/8bc3a210">https://m.edsoo.ru/8bc3a210</a>
11	А.С. Пушкин. Роман "Капитанская дочка": образ Пугачева, его историческая основа и особенности авторской интерпретации	1				Библиотека ЦОК <a href="https://m.edsoo.ru/8bc39fd6">https://m.edsoo.ru/8bc39fd6</a>
12	А.С. Пушкин. Роман "Капитанская дочка": образ Петра Гринёва. Способы создания характера героя, его место в системе персонажей	1				Библиотека ЦОК <a href="https://m.edsoo.ru/8bc39d9c">https://m.edsoo.ru/8bc39d9c</a>
13	А.С. Пушкин. Роман "Капитанская дочка": тема семьи и женские образы. Роль любовной интриги в романе	1				Библиотека ЦОК <a href="https://m.edsoo.ru/8bc39eb4">https://m.edsoo.ru/8bc39eb4</a>
14	А.С. Пушкин. Роман "Капитанская дочка": историческая правда и художественный вымысел. Смысл названия романа. Художественное своеобразие и способы выражения авторской идеи	1				Библиотека ЦОК <a href="https://m.edsoo.ru/8bc3a3b4">https://m.edsoo.ru/8bc3a3b4</a>
15	Развитие речи. А.С. Пушкин. Роман "Капитанская дочка":	1				

	подготовка к сочинению					
16	Резервный урок. Сочинение по роману А.С. Пушкина "Капитанская дочка"	1				
17	М.Ю. Лермонтов. Стихотворения (не менее двух). Например, «Я не хочу, чтоб свет узнал...», «Из-под таинственной, холодной полумаски...», «Нищий» и др. Мотив одиночества в лирике поэта, характер лирического героя	1				Библиотека ЦОК <a href="https://m.edsoo.ru/8bc3a5da">https://m.edsoo.ru/8bc3a5da</a>
18	М.Ю. Лермонтов. Стихотворения (не менее двух). Например, «Я не хочу, чтоб свет узнал...», «Из-под таинственной, холодной полумаски...», «Нищий» и др. Художественное своеобразие лирики поэта	1				
19	М.Ю. Лермонтов. Поэма "Мцыри": история создания. Поэма "Мцыри" как романтическое произведение. Особенности сюжета и композиции	1				Библиотека ЦОК <a href="https://m.edsoo.ru/8bc3a6f2">https://m.edsoo.ru/8bc3a6f2</a>
20	М.Ю. Лермонтов. Поэма "Мцыри": тематика, проблематика, идея, своеобразие конфликта.	1				Библиотека ЦОК <a href="https://m.edsoo.ru/8bc3a7f6">https://m.edsoo.ru/8bc3a7f6</a>
21	М.Ю. Лермонтов. Поэма "Мцыри": особенности характера героя, художественные средства его	1				Библиотека ЦОК <a href="https://m.edsoo.ru/8bc3a922">https://m.edsoo.ru/8bc3a922</a>

	создания.					
22	Развитие речи. М.Ю. Лермонтов. Поэма "Мцыри": художественное своеобразие. Поэма "Мцыри" в изобразительном искусстве	1				Библиотека ЦОК <a href="https://m.edsoo.ru/8bc3aa58">https://m.edsoo.ru/8bc3aa58</a>
23	Н.В. Гоголь. Повесть "Шинель": тема, идея, особенности конфликта	1				Библиотека ЦОК <a href="https://m.edsoo.ru/8bc3b6ba">https://m.edsoo.ru/8bc3b6ba</a>
24	Н.В. Гоголь. Повесть "Шинель": социально-нравственная проблематика. Образ маленького человека. Смысл финала	1				Библиотека ЦОК <a href="https://m.edsoo.ru/8bc3b7dc">https://m.edsoo.ru/8bc3b7dc</a>
25	Н.В. Гоголь. Комедия "Резизор": история создания. Сюжет, композиция, особенности конфликта	1				Библиотека ЦОК <a href="https://m.edsoo.ru/8bc3ace2">https://m.edsoo.ru/8bc3ace2</a>
26	Н.В. Гоголь. Комедия "Ревизор" как сатира на чиновничью Россию. Система образов. Средства создания сатирических персонажей	1				Библиотека ЦОК <a href="https://m.edsoo.ru/8bc3b2f0">https://m.edsoo.ru/8bc3b2f0</a>
27	Н.В. Гоголь. Комедия "Ревизор". Образ Хлестакова. Понятие "хлестаковщина"	1				Библиотека ЦОК <a href="https://m.edsoo.ru/8bc3b19c">https://m.edsoo.ru/8bc3b19c</a>
28	Н.В. Гоголь. Комедия "Ревизор". Смысл финала. Сценическая история комедии	1				Библиотека ЦОК <a href="https://m.edsoo.ru/8bc3b53e">https://m.edsoo.ru/8bc3b53e</a>
29	Развитие речи. Н.В. Гоголь. Комедия "Ревизор": подготовка к сочинению	1				



30	Резервный урок. Сочинение по комедии Н.В. Гоголя "Ревизор"	1				
31	И. С. Тургенев. Повести (одна по выбору). Например, «Ася», «Первая любовь». Тема, идея, проблематика	1				Библиотека ЦОК <a href="https://m.edsoo.ru/8bc3ba0c">https://m.edsoo.ru/8bc3ba0c</a>
32	И. С. Тургенев. Повести (одна по выбору). Например, «Ася», «Первая любовь». Система образов	1				Библиотека ЦОК <a href="https://m.edsoo.ru/8bc3be9e">https://m.edsoo.ru/8bc3be9e</a>
33	Ф. М. Достоевский. «Бедные люди», «Белые ночи» (одно произведение по выбору). Тема, идея, проблематика	1				Библиотека ЦОК <a href="https://m.edsoo.ru/8bc3c57e">https://m.edsoo.ru/8bc3c57e</a>
34	Ф. М. Достоевский. «Бедные люди», «Белые ночи» (одно произведение по выбору). Система образов.	1				Библиотека ЦОК <a href="https://m.edsoo.ru/8bc3c7cc">https://m.edsoo.ru/8bc3c7cc</a>
35	Л. Н. Толстой. Повести и рассказы (одно произведение по выбору). Например, «Отрочество» (главы). Тема, идея, проблематика	1				
36	Л. Н. Толстой. Повести и рассказы (одно произведение по выбору). Например, «Отрочество» (главы). Система образов	1				
37	Итоговый контроль. Произведения русской литературы второй половины XIX века	1	1			Библиотека ЦОК <a href="https://m.edsoo.ru/8bc3c06a">https://m.edsoo.ru/8bc3c06a</a>
38	Произведения писателей русского	1				Библиотека ЦОК <a href="https://m.edsoo.ru/8bc3c984">https://m.edsoo.ru/8bc3c984</a>

	зарубежья (не менее двух по выбору). Например, произведения И. С. Шмелёва, М. А. Осоргина, В.В. Набокова, Н. Тэффи, А. Т. Аверченко и др. Основные темы, идеи, проблемы, герои					
39	Произведения писателей русского зарубежья (не менее двух по выбору). Например, произведения И. С. Шмелёва, М. А. Осоргина, В. В. Набокова, Н.Тэффи, А. Т. Аверченко и др. Система образов. Художественное мастерство писателя	1				Библиотека ЦОК <a href="https://m.edsoo.ru/8bc3cc68">https://m.edsoo.ru/8bc3cc68</a>
40	Внеклассное чтение. Произведения писателей русского зарубежья (не менее двух по выбору). Например, произведения И. С. Шмелёва, М.А. Осоргина, В.В. Набокова, Н.Тэффи, А.Т.Аверченко и др.	1				Библиотека ЦОК <a href="https://m.edsoo.ru/8bc3cfa6">https://m.edsoo.ru/8bc3cfa6</a>
41	Поэзия первой половины XX века (не менее трёх стихотворений на тему «Человек и эпоха» по выбору). Например, стихотворения В. В. Маяковского, М. И. Цветаевой, О. Э. Мандельштама, Б. Л. Пастернака и др. Основные темы, мотивы, образы	1				Библиотека ЦОК <a href="https://m.edsoo.ru/8bc3d604">https://m.edsoo.ru/8bc3d604</a>
42	Развитие речи. Поэзия первой	1				

	<p>половины XX века (не менее трёх стихотворений на тему «Человек и эпоха» по выбору). Например, стихотворения В.В.Маяковского, М.И.Цветаевой, О.Э.Мандельштама, Б.Л.Пастернака и др.</p> <p>Художественное мастерство поэтов</p>					
43	<p>М.А. Булгаков (одна повесть по выбору). Например, «Собачье сердце» и др. Основные темы, идеи, проблемы</p>	1				<p>Библиотека ЦОК  <a href="https://m.edsoo.ru/8bc3d1cc">https://m.edsoo.ru/8bc3d1cc</a></p>
44	<p>М.А. Булгаков (одна повесть по выбору). Например, «Собачье сердце» и др. Главные герои и средства их изображения</p>	1				<p>Библиотека ЦОК  <a href="https://m.edsoo.ru/8bc3d32a">https://m.edsoo.ru/8bc3d32a</a></p>
45	<p>М.А. Булгаков (одна повесть по выбору). Например, «Собачье сердце» и др. Фантастическое и реальное в повести. Смысл названия</p>	1				<p>Библиотека ЦОК  <a href="https://m.edsoo.ru/8bc3d44c">https://m.edsoo.ru/8bc3d44c</a></p>
46	<p>А.Т. Твардовский. Поэма «Василий Тёркин» (главы «Переправа», «Гармонь», «Два солдата», «Поединок» и др. ). История создания. Тема человека на войне. Нравственная проблематика, патриотический пафос поэмы</p>	1				<p>Библиотека ЦОК  <a href="https://m.edsoo.ru/8bc3d94c">https://m.edsoo.ru/8bc3d94c</a></p>

47	А.Т. Твардовский. Поэма «Василий Тёркин» (главы «Переправа», «Гармонь», «Два солдата», «Поединок» и др. ). Образ главного героя, его народность	1				Библиотека ЦОК <a href="https://m.edsoo.ru/8bc3db22">https://m.edsoo.ru/8bc3db22</a>
48	А.Т. Твардовский. Поэма «Василий Тёркин» (главы «Переправа», «Гармонь», «Два солдата», «Поединок» и др. ). Особенности композиции, образ автора. Своеобразие языка поэмы	1				Библиотека ЦОК <a href="https://m.edsoo.ru/8bc3dcc6">https://m.edsoo.ru/8bc3dcc6</a>
49	А.Н. Толстой. Рассказ "Русский характер". Образ главного героя и проблема национального характера. Смысл финала	1				
50	М.А. Шолохов. Рассказ «Судьба человека». История создания. Особенности жанра, сюжет и композиция рассказа	1				Библиотека ЦОК <a href="https://m.edsoo.ru/8bc3de56">https://m.edsoo.ru/8bc3de56</a>
51	М.А. Шолохов. Рассказ "Судьба человека". Тематика и проблематика. Образ главного героя	1				Библиотека ЦОК <a href="https://m.edsoo.ru/8bc3df82">https://m.edsoo.ru/8bc3df82</a>
52	Резервный урок. М.А. Шолохов. Рассказ "Судьба человека". Автор и рассказчик. Сказовая манера повествования. Смысл названия рассказа	1				
53	Итоговый контроль. Литературные	1	1			Библиотека ЦОК

	произведения о Великой Отечественной войне					<a href="https://m.edsoo.ru/8bc3e356">https://m.edsoo.ru/8bc3e356</a>
54	А.И. Солженицын. Рассказ «Матрёнин двор». История создания. Тематика и проблематика. Система образов.	1				Библиотека ЦОК <a href="https://m.edsoo.ru/8bc3e450">https://m.edsoo.ru/8bc3e450</a>
55	А.И. Солженицын. Рассказ «Матрёнин двор». Образ Матрёны, способы создания характера героини. Образ рассказчика. Смысл финала.	1				Библиотека ЦОК <a href="https://m.edsoo.ru/8bc3e55e">https://m.edsoo.ru/8bc3e55e</a>
56	Произведения отечественных прозаиков второй половины XX—XXI века. (не менее двух). Например, произведения Е.И.Носова, А.Н. и Б.Н.Стругацких, В.Ф.Тендрякова, Б.П.Екимова и др. Темы, идеи, проблемы, сюжет. Основные герои	1				Библиотека ЦОК <a href="https://m.edsoo.ru/8bc3f0f8">https://m.edsoo.ru/8bc3f0f8</a>
57	Произведения отечественных прозаиков второй половины XX—XXI века. (не менее двух). Например, произведения Е.И.Носова, А.Н. и Б.Н.Стругацких, В.Ф.Тендрякова, Б.П.Екимова и др. Система образов. Художественное мастерство писателя.	1				
58	Произведения отечественных и	1				Библиотека ЦОК

	<p>зарубежных прозаиков второй половины XX—XXI века. (не менее двух произведений на тему «Человек в ситуации нравственного выбора»).</p> <p>Например, произведения В. П. Астафьева, Ю. В. Бондарева, Н. С. Дашевской, Дж. Сэлинджера, К. Патерсон, Б. Кауфман и др.</p> <p>Проблематика, герои, сюжет</p>					<a href="https://m.edsoo.ru/8bc3f256">https://m.edsoo.ru/8bc3f256</a>
59	<p>Произведения отечественных и зарубежных прозаиков второй половины XX—XXI века. (не менее двух произведений на тему «Человек в ситуации нравственного выбора»).</p> <p>Например, произведения В. П. Астафьева, Ю. В. Бондарева, Н. С. Дашевской, Дж. Сэлинджера, К. Патерсон, Б. Кауфман и др ).</p> <p>Своеобразие конфликта. Особенности авторской позиции</p>	1				<p>Библиотека ЦОК</p> <p><a href="https://m.edsoo.ru/8bc3f40e">https://m.edsoo.ru/8bc3f40e</a></p>
60	<p>Внеклассное чтение. Произведения отечественных и зарубежных прозаиков второй половины XX—XXI века (не менее двух произведений на тему «Человек в ситуации нравственного выбора»).</p> <p>Например, произведения</p>	1				

	В.П.Астафьева, Ю.В.Бондарева, Н.С.Дашевской, Дж.Сэлинджера, К.Патерсон, Б.Кауфман и др.					
61	Поэзия второй половины XX — начала XXI века. (не менее трёх стихотворений) Например, стихотворения Н.А.Заболоцкого, М.А. Светлова, М. В. Исаковского, К.М.Симонова, Р. Г. Гамзатова, Б. Ш. Окуджавы, В. С. Высоцкого, А. А. Вознесенского, Е. А. Евтушенко, Р. И. Рождественского, И. А. Бродского, А. С. Кушнера и др. Основные темы и мотивы, своеобразие лирического героя.	1				Библиотека ЦОК <a href="https://m.edsoo.ru/8bc3d726">https://m.edsoo.ru/8bc3d726</a>
62	Развитие речи. Поэзия второй половины XX — начала XXI века (не менее трёх стихотворений) Например, стихотворения Н.А.Заболоцкого, М.А.Светлова, М.В.Исаковского, К.М.Симонова, Р.Г.Гамзатова, Б.Ш.Окуджавы, В.С.Высоцкого, А.А.Вознесенского, Е.А.Евтушенко, Р.И.Рождественского, И.А.Бродского, А.С.Кушнера и др. Художественное мастерство поэта	1				Библиотека ЦОК <a href="https://m.edsoo.ru/8bc3d83e">https://m.edsoo.ru/8bc3d83e</a>
63	У. Шекспир. Творчество	1				Библиотека ЦОК

	драматурга, его значение в мировой литературе.					<a href="https://m.edsoo.ru/8bc3eb80">https://m.edsoo.ru/8bc3eb80</a>
64	У. Шекспир. Сонеты (один-два по выбору). Например, № 66 «Измучась всем, я умереть хочу...», № 130 «Её глаза на звёзды не похожи...» и др. Жанр сонета. Темы, мотивы, характер лирического героя. Художественное своеобразие	1				Библиотека ЦОК <a href="https://m.edsoo.ru/8bc3ec8e">https://m.edsoo.ru/8bc3ec8e</a>
65	У. Шекспир. Трагедия «Ромео и Джульетта» (фрагменты по выбору). Жанр трагедии. Тематика, проблематика, сюжет, особенности конфликта.	1				Библиотека ЦОК <a href="https://m.edsoo.ru/8bc3ede2">https://m.edsoo.ru/8bc3ede2</a>
66	Резервный урок. У. Шекспир. Трагедия "Ромео и Джульетта" (фрагменты по выбору). Главные герои. Ромео и Джульетта как "вечные" образы. Смысл трагического финала	1				
67	Ж.-Б. Мольер - великий комедиограф. Комедия "Мещанин во дворянстве" как произведение классицизма	1				Библиотека ЦОК <a href="https://m.edsoo.ru/8bc392ca">https://m.edsoo.ru/8bc392ca</a>
68	Ж.-Б. Мольер. Комедия "Мещанин во дворянстве". Система образов, основные герои. Произведения Ж.-Б. Мольера на современной сцене	1				Библиотека ЦОК <a href="https://m.edsoo.ru/8bc393d8">https://m.edsoo.ru/8bc393d8</a>



ОБЩЕЕ КОЛИЧЕСТВО ЧАСОВ ПО ПРОГРАММЕ	68	2	0	
-------------------------------------	----	---	---	--

## 9 КЛАСС

№ п/п	Тема урока	Количество часов			Дата изучения	Электронные цифровые образовательные ресурсы
		Всего	Контрольные работы	Практические работы		
1	Резервный урок. Введение в курс литературы 9 класса	1				
2	«Слово о полку Игореве». Литература Древней Руси. История открытия "Слова о полку Игореве"	1				Библиотека ЦОК <a href="https://m.edsoo.ru/8bc3f6d4">https://m.edsoo.ru/8bc3f6d4</a>
3	"Слово о полку Игореве". Центральные образы, образ автора в "Слове о полку Игореве"	1				Библиотека ЦОК <a href="https://m.edsoo.ru/8bc3f7e2">https://m.edsoo.ru/8bc3f7e2</a>
4	Поэтика "Слова о полку Игореве". Идеино-художественное значение «Слова о полку Игореве»	1				Библиотека ЦОК <a href="https://m.edsoo.ru/8bc3f8f0">https://m.edsoo.ru/8bc3f8f0</a>
5	Развитие речи. Подготовка к домашнему сочинению по "Слову о полку Игореве"	1				
6	М.В. Ломоносов. «Ода на день восшествия на Всероссийский престол Ея Величества Государыни Императрицы Елисаветы Петровны 1747 года». Жанр оды. Прославление в оде мира, Родины, науки	1				Библиотека ЦОК <a href="https://m.edsoo.ru/8bc3fb48">https://m.edsoo.ru/8bc3fb48</a>
7	М. В. Ломоносов. «Ода на день	1				Библиотека ЦОК <a href="https://m.edsoo.ru/8bc3fcba">https://m.edsoo.ru/8bc3fcba</a>

	восшествия на Всероссийский престол Ея Величества Государыни Императрицы Елисаветы Петровны 1747 года» и другие стихотворения. Средства создания образа идеального монарха					
8	Резервный урок. Русская литература XVIII века. Своеобразие литературы эпохи Просвещения. Классицизм и сентиментализм как литературное направление	1				
9	Г. Р. Державин. Стихотворения. «Властителям и судиям». Традиции и новаторство в поэзии Г.Р. Державина. Идеи просвещения и гуманизма в его лирике	1				Библиотека ЦОК <a href="https://m.edsoo.ru/8bc3fddc">https://m.edsoo.ru/8bc3fddc</a>
10	Г. Р. Державин. Стихотворения. «Памятник». Философская проблематика и гражданский пафос произведений Г.Р. Державина	1				Библиотека ЦОК <a href="https://m.edsoo.ru/8bc3fef4">https://m.edsoo.ru/8bc3fef4</a>
11	Внеклассное чтение. "Мои любимые книги". Открытия летнего чтения	1				
12	Н.М. Карамзин. Повесть "Бедная Лиза". Сюжет и герои повести	1				Библиотека ЦОК <a href="https://m.edsoo.ru/8bc40584">https://m.edsoo.ru/8bc40584</a>
13	Н. М. Карамзин. Повесть «Бедная Лиза». Черты сентиментализма в повести	1				Библиотека ЦОК <a href="https://m.edsoo.ru/8bc40692">https://m.edsoo.ru/8bc40692</a>
14	Резервный урок. Основные черты	1				

	русской литературы первой половины XIX века					
15	В. А. Жуковский. Черты романтизма в лирике В.А. Жуковского. Понятие о балладе, его особенности. Баллада "Светлана"	1				Библиотека ЦОК <a href="https://m.edsoo.ru/8bc40ae8">https://m.edsoo.ru/8bc40ae8</a>
16	В.А. Жуковский. Понятие об элегии. "Невыразимое", "Море". Тема человека и природы, соотношение мечты и действительности в лирике поэта	1				Библиотека ЦОК <a href="https://m.edsoo.ru/8bc40bec">https://m.edsoo.ru/8bc40bec</a>
17	Особенности художественного языка и стиля в произведениях В.А. Жуковского	1				Библиотека ЦОК <a href="https://m.edsoo.ru/8bc40f48">https://m.edsoo.ru/8bc40f48</a>
18	А. С. Грибоедов. Жизнь и творчество. Комедия «Горе от ума»	1				Библиотека ЦОК <a href="https://m.edsoo.ru/8bc4166e">https://m.edsoo.ru/8bc4166e</a>
19	А. С. Грибоедов. Комедия «Горе от ума». Социальная и нравственная проблематика, своеобразие конфликта в пьесе	1				Библиотека ЦОК <a href="https://m.edsoo.ru/8bc417a4">https://m.edsoo.ru/8bc417a4</a>
20	А. С. Грибоедов. Комедия «Горе от ума». Система образов в пьесе. Общественный и личный конфликт в пьесе	1				Библиотека ЦОК <a href="https://m.edsoo.ru/8bc418d0">https://m.edsoo.ru/8bc418d0</a>
21	А. С. Грибоедов. Комедия «Горе от ума». Фамусовская Москва	1				Библиотека ЦОК <a href="https://m.edsoo.ru/8bc41aec">https://m.edsoo.ru/8bc41aec</a>
22	А. С. Грибоедов. Комедия «Горе от ума». Образ Чацкого	1				Библиотека ЦОК <a href="https://m.edsoo.ru/8bc41c18">https://m.edsoo.ru/8bc41c18</a>

23	Резервный урок. А.С. Грибоедов. Комедия "Горе от ума". Открытость финала пьесы, его нравственно-философское звучание	1				Библиотека ЦОК <a href="https://m.edsoo.ru/8bc41fd8">https://m.edsoo.ru/8bc41fd8</a>
24	А.С. Грибоедов. Художественное своеобразие комедии "Горе от ума"	1				Библиотека ЦОК <a href="https://m.edsoo.ru/8bc41d6c">https://m.edsoo.ru/8bc41d6c</a>
25	А. С. Грибоедов. Комедия «Горе от ума». Смысл названия произведения	1				
26	"Горе от ума" в литературной критике	1				Библиотека ЦОК <a href="https://m.edsoo.ru/8bc41ea2">https://m.edsoo.ru/8bc41ea2</a>
27	Развитие речи. Подготовка к домашнему сочинению по "Горе от ума"	1				
28	Поэзия пушкинской эпохи. К.Н.Батюшков, А.А.Дельвиг, Н. М. Языков, Е. А. Баратынский (не менее трёх стихотворений по выбору) Основные темы лирики	1				Библиотека ЦОК <a href="https://m.edsoo.ru/8bc44328">https://m.edsoo.ru/8bc44328</a>
29	Поэзия пушкинской эпохи. К. Н. Батюшков, А. А. Дельвиг, Н. М. Языков, Е. А. Баратынский (не менее трёх стихотворений по выбору) Своеобразие лирики поэта	1				Библиотека ЦОК <a href="https://m.edsoo.ru/8bc44580">https://m.edsoo.ru/8bc44580</a>
30	А. С. Пушкин. Жизнь и творчество. Поэтическое новаторство А.С. Пушкина	1				Библиотека ЦОК <a href="https://m.edsoo.ru/8bc421fe">https://m.edsoo.ru/8bc421fe</a>
31	А.С. Пушкин. Тематика и	1				

	проблематика лицейской лирики					
32	Резервный урок. А.С.Пушкин. Основные темы лирики южного периода	1				
33	А.С. Пушкин. Художественное своеобразие лирики южного периода	1				
34	А.С. Пушкин. Лирика Михайловского периода:"К морю", "Вакхическая песня", "Подражание Горану" и др. .	1				
35	А. С. Пушкин. Любовная лирика: «К***» («Я помню чудное мгновенье...»), «Я вас любил; любовь ещё, быть может...», «Мадонна»	1				Библиотека ЦОК <a href="https://m.edsoo.ru/8bc42618">https://m.edsoo.ru/8bc42618</a>
36	А.С. Пушкин. Свообразие любовной лирики	1				Библиотека ЦОК <a href="https://m.edsoo.ru/8bc4273a">https://m.edsoo.ru/8bc4273a</a>
37	А. С. Пушкин. Тема поэта и поэзии: «Разговор книгопродавца с поэтом», «Пророк»	1				Библиотека ЦОК <a href="https://m.edsoo.ru/8bc4285c">https://m.edsoo.ru/8bc4285c</a>
38	Резервный урок. А. С. Пушкин. Стихотворения "Эхо", "Осень" и др. Тема поэта и поэзии	1				Библиотека ЦОК <a href="https://m.edsoo.ru/8bc4297e">https://m.edsoo.ru/8bc4297e</a>
39	Развитие речи. Анализ лирического произведения	1				
40	А. С. Пушкин. «Брожу ли я вдоль улиц шумных...», «Бесы»,	1				Библиотека ЦОК <a href="https://m.edsoo.ru/8bc42b9a">https://m.edsoo.ru/8bc42b9a</a>

	«Элегия» («Безумных лет угасшее веселье...»)					
41	А.С. Пушкин. Тема жизни и смерти: «Пора, мой друг, пора! покоя сердце просит...», «...Вновь я посетил...»	1				Библиотека ЦОК <a href="https://m.edsoo.ru/8bc42d3e">https://m.edsoo.ru/8bc42d3e</a>
42	Резервный урок. А.С. Пушкин. «Каменноостровский цикл»: «Отцы пустынноики и жены непорочны...», «Из Пиндемонти»	1				Библиотека ЦОК <a href="https://m.edsoo.ru/8bc42e4c">https://m.edsoo.ru/8bc42e4c</a>
43	Развитие речи. Подготовка к сочинению по лирике А.С. Пушкина	1				Библиотека ЦОК <a href="https://m.edsoo.ru/8bc430ea">https://m.edsoo.ru/8bc430ea</a>
44	Развитие речи. Сочинение по лирике А.С. Пушкина	1				
45	А. С. Пушкин. Поэма «Медный всадник». Человек и история в поэме	1				Библиотека ЦОК <a href="https://m.edsoo.ru/8bc4336a">https://m.edsoo.ru/8bc4336a</a>
46	А.С. Пушкин. Поэма «Медный всадник»: образ Евгения в поэме	1				Библиотека ЦОК <a href="https://m.edsoo.ru/8bc434be">https://m.edsoo.ru/8bc434be</a>
47	А.С. Пушкин. Поэма «Медный всадник»: образ Петра I в поэме	1				Библиотека ЦОК <a href="https://m.edsoo.ru/8bc43658">https://m.edsoo.ru/8bc43658</a>
48	Итоговая контрольная работа по лирике и поэме "Медный всадник" А.С. Пушкина	1	1			Библиотека ЦОК <a href="https://m.edsoo.ru/8bc43770">https://m.edsoo.ru/8bc43770</a>
49	А. С. Пушкин. Роман в стихах «Евгений Онегин» как новаторское произведение	1				Библиотека ЦОК <a href="https://m.edsoo.ru/8bc4387e">https://m.edsoo.ru/8bc4387e</a>

50	Резервный урок. А.С. Пушкин. Роман "Евгений Онегин". Главные мужские образы романа. Образ Евгения Онегина	1				Библиотека ЦОК <a href="https://m.edsoo.ru/8bc43982">https://m.edsoo.ru/8bc43982</a>
51	А. С. Пушкин. Роман в стихах «Евгений Онегин»: главные женские образы романа. Образ Татьяны Лариной	1				Библиотека ЦОК <a href="https://m.edsoo.ru/8bc43a9a">https://m.edsoo.ru/8bc43a9a</a>
52	А. С. Пушкин. Роман в стихах «Евгений Онегин»: взаимоотношения главных героев	1				Библиотека ЦОК <a href="https://m.edsoo.ru/8bc43bb2">https://m.edsoo.ru/8bc43bb2</a>
53	Развитие речи. Письменный ответ на проблемный вопрос	1				
54	Резервный урок. А. С. Пушкин. Роман в стихах "Евгений Онегин" как энциклопедия русской жизни. Роман "Евгений Онегин" в литературной критике	1				Библиотека ЦОК <a href="https://m.edsoo.ru/8bc43e3c">https://m.edsoo.ru/8bc43e3c</a>
55	Развитие речи. Подготовка к сочинению по роману "Евгений Онегин"	1				Библиотека ЦОК <a href="https://m.edsoo.ru/8bc43fcc">https://m.edsoo.ru/8bc43fcc</a>
56	Развитие речи. Сочинение по роману "Евгений Онегин"	1				
57	Резервный урок. Итоговый урок по роману в стихах А. С. Пушкина "Евгений Онегин"	1				Библиотека ЦОК <a href="https://m.edsoo.ru/8bc440e4">https://m.edsoo.ru/8bc440e4</a>
58	М. Ю. Лермонтов. Жизнь и творчество. Тематика и	1				Библиотека ЦОК <a href="https://m.edsoo.ru/8bc449ea">https://m.edsoo.ru/8bc449ea</a>



	проблематика лирики поэта					
59	М. Ю. Лермонтов. Тема назначения поэта и поэзии. Стихотворение "Смерть поэта"	1				Библиотека ЦОК <a href="https://m.edsoo.ru/8bc44bca">https://m.edsoo.ru/8bc44bca</a>
60	М. Ю. Лермонтов. Образ поэта-пророка в лирике поэта	1				Библиотека ЦОК <a href="https://m.edsoo.ru/8bc44d00">https://m.edsoo.ru/8bc44d00</a>
61	М. Ю. Лермонтов. Тема любви в лирике поэта	1				Библиотека ЦОК <a href="https://m.edsoo.ru/8bc44e0e">https://m.edsoo.ru/8bc44e0e</a>
62	М. Ю. Лермонтов. Тема родины в лирике поэта. Стихотворения "Дума", "Родина"	1				Библиотека ЦОК <a href="https://m.edsoo.ru/8bc45034">https://m.edsoo.ru/8bc45034</a>
63	М. Ю. Лермонтов. Философский характер лирики поэта. "Выхожу один я на дорогу..."	1				Библиотека ЦОК <a href="https://m.edsoo.ru/8bc4514c">https://m.edsoo.ru/8bc4514c</a>
64	Развитие речи. Анализ лирического произведения	1				Библиотека ЦОК <a href="https://m.edsoo.ru/8bc45264">https://m.edsoo.ru/8bc45264</a>
65	Резервный урок. Итоговый урок по лирике М.Ю. Лермонтова	1				Библиотека ЦОК <a href="https://m.edsoo.ru/8bc45372">https://m.edsoo.ru/8bc45372</a>
66	М. Ю. Лермонтов. Роман «Герой нашего времени». Тема, идея, проблематика. Своеобразие сюжета и композиции	1				Библиотека ЦОК <a href="https://m.edsoo.ru/8bc454f8">https://m.edsoo.ru/8bc454f8</a>
67	М. Ю. Лермонтов. Роман «Герой нашего времени». Загадки образа Печорина	1				Библиотека ЦОК <a href="https://m.edsoo.ru/8bc4561a">https://m.edsoo.ru/8bc4561a</a>
68	М. Ю. Лермонтов. Роман «Герой нашего времени». Роль "Журнала Печорина" в раскрытии характера	1				Библиотека ЦОК <a href="https://m.edsoo.ru/8bc45a52">https://m.edsoo.ru/8bc45a52</a>

	главного героя					
69	М. Ю. Лермонтов. Роман «Герой нашего времени». Значение главы "Фаталист"	1				Библиотека ЦОК <a href="https://m.edsoo.ru/8bc45b92">https://m.edsoo.ru/8bc45b92</a>
70	Резервный урок. М. Ю. Лермонтов. Роман «Герой нашего времени». Дружба в жизни Печорина	1				Библиотека ЦОК <a href="https://m.edsoo.ru/8bc45ca0">https://m.edsoo.ru/8bc45ca0</a>
71	М. Ю. Лермонтов. Роман «Герой нашего времени». Любовь в жизни Печорина	1				Библиотека ЦОК <a href="https://m.edsoo.ru/8bc45dae">https://m.edsoo.ru/8bc45dae</a>
72	Резервный урок. Роман "Герой нашего времени" в литературной критике	1				Библиотека ЦОК <a href="https://m.edsoo.ru/8bc45ed0">https://m.edsoo.ru/8bc45ed0</a>
73	Развитие речи. Подготовка к домашнему сочинению по роману "Герой нашего времени"	1				
74	Итоговая контрольная работа по творчеству М.Ю. Лермонтова	1	1			Библиотека ЦОК <a href="https://m.edsoo.ru/8bc45fe8">https://m.edsoo.ru/8bc45fe8</a>
75	Внеклассное чтение. Любимые стихотворения поэтов первой половины XIX века	1				
76	Н. В. Гоголь. Жизнь и творчество. История создания поэмы «Мёртвые души»	1				Библиотека ЦОК <a href="https://m.edsoo.ru/8bc46146">https://m.edsoo.ru/8bc46146</a>
77	Н. В. Гоголь. Поэма «Мёртвые души». Образы помещиков	1				Библиотека ЦОК <a href="https://m.edsoo.ru/8bc46254">https://m.edsoo.ru/8bc46254</a>
78	Н. В. Гоголь. Поэма «Мёртвые души». Система образов	1				Библиотека ЦОК <a href="https://m.edsoo.ru/8bc4636c">https://m.edsoo.ru/8bc4636c</a>

79	Н. В. Гоголь. Поэма «Мёртвые души». Образ города	1				Библиотека ЦОК <a href="https://m.edsoo.ru/8bc4648e">https://m.edsoo.ru/8bc4648e</a>
80	Н. В. Гоголь. Поэма «Мёртвые души». Образ Чичикова	1				Библиотека ЦОК <a href="https://m.edsoo.ru/8bc465a6">https://m.edsoo.ru/8bc465a6</a>
81	Н. В. Гоголь. Поэма «Мёртвые души». Образ России, народа и автора в поэме	1				Библиотека ЦОК <a href="https://m.edsoo.ru/8bc466aa">https://m.edsoo.ru/8bc466aa</a>
82	Н. В. Гоголь. Поэма «Мёртвые души»: специфика жанра	1				Библиотека ЦОК <a href="https://m.edsoo.ru/8bc467ae">https://m.edsoo.ru/8bc467ae</a>
83	Итоговый урок по "Мертвым душам" Н.В. Гоголя"	1	1			Библиотека ЦОК <a href="https://m.edsoo.ru/8bc46a7e">https://m.edsoo.ru/8bc46a7e</a>
84	Развитие речи. Подготовка к домашнему сочинению по "Мертвым душам"	1				
85	Итоговая контрольная работа по поэме Н.В. Гоголя "Мертвые души"	1	1			
86	Внеклассное чтение. В мире литературы первой половины XIX века	1				
87	Отечественная проза первой половины XIX в. (одно произведение по выбору). Например, «Лафертовская маковница» Антония Погорельского, «Часы и зеркало» А. А. Бестужева-Марлинского, «Кто виноват?» А. И. Герцена	1				Библиотека ЦОК <a href="https://m.edsoo.ru/8bc46b8c">https://m.edsoo.ru/8bc46b8c</a>
88	Специфика отечественной прозы	1				Библиотека ЦОК

	первой половины XIX века, ее значение для русской литературы					<a href="https://m.edsoo.ru/8bc46c9a">https://m.edsoo.ru/8bc46c9a</a>
89	Внеклассное чтение. Писатели и поэты о Великой Отечественной войне	1				
90	Данте Алигьери. «Божественная комедия». Особенности жанра и композиции комедии. Сюжет и персонажи	1				Библиотека ЦОК <a href="https://m.edsoo.ru/8bc46db2">https://m.edsoo.ru/8bc46db2</a>
91	Данте Алигьери. «Божественная комедия». Образ поэта. Пороки человечества и наказание за них. Проблематика	1				Библиотека ЦОК <a href="https://m.edsoo.ru/8bc46ed4">https://m.edsoo.ru/8bc46ed4</a>
92	У. Шекспир. Трагедия «Гамлет». История создания трагедии. Тема, идея, проблематика	1				
93	У. Шекспир. Трагедия «Гамлет» (фрагменты по выбору). Своеобразие конфликта и композиции трагедии. Система образов. Образ главного героя	1				
94	Резервный урок. У. Шекспир. Трагедия «Гамлет». Поиски смысла жизни, проблема выбора в трагедии. Тема любви в трагедии	1				
95	И.-В. Гёте. Трагедия «Фауст» (не менее двух фрагментов по выбору). Сюжет и проблематика трагедии.	1				Библиотека ЦОК <a href="https://m.edsoo.ru/8bc4728a">https://m.edsoo.ru/8bc4728a</a>

96	И.-В. Гёте. Трагедия «Фауст» (не менее двух фрагментов по выбору). Тема, главный герой в поисках смысла жизни. Фауст и Мефистофель. Идея произведения	1				Библиотека ЦОК <a href="https://m.edsoo.ru/8bc47398">https://m.edsoo.ru/8bc47398</a>
97	Дж. Г. Байрон. Стихотворения (одно по выбору). Например, «Душа моя мрачна. Скорей, певец, скорей!..», «Прощание Наполеона» и др. Тематика и проблематика лирики поэта.	1				Библиотека ЦОК <a href="https://m.edsoo.ru/8bc408c2">https://m.edsoo.ru/8bc408c2</a>
98	Дж. Г. Байрон. Поэма «Паломничество Чайльд-Гарольда». Романтический герой в поисках смысла жизни. Мотив странствия. Байронический тип литературного героя	1				Библиотека ЦОК <a href="https://m.edsoo.ru/8bc409d0">https://m.edsoo.ru/8bc409d0</a>
99	Итоговая контрольная работа за год	1				Библиотека ЦОК <a href="https://m.edsoo.ru/8bc4749c">https://m.edsoo.ru/8bc4749c</a>
100	Зарубежная проза первой половины XIX в. (одно произведение по выбору). Например, произведения Э. Т. А. Гофмана, В. Гюго, В. Скотта. Тема, идея произведения	1				Библиотека ЦОК <a href="https://m.edsoo.ru/8bc475aa">https://m.edsoo.ru/8bc475aa</a>
101	Зарубежная проза первой половины XIX в. Например, произведения Э. Т. А. Гофмана, В. Гюго, В. Скотта. Сюжет, проблематика.	1				Библиотека ЦОК <a href="https://m.edsoo.ru/8bc476c2">https://m.edsoo.ru/8bc476c2</a>
102	Зарубежная проза первой половины	1				

	XIX в. Например, произведения Э. Т. А. Гофмана, В. Гюго, В. Скотта. Образ главного героя					
ОБЩЕЕ КОЛИЧЕСТВО ЧАСОВ ПО ПРОГРАММЕ		102	4	0		



**УЧЕБНО-МЕТОДИЧЕСКОЕ ОБЕСПЕЧЕНИЕ  
ОБРАЗОВАТЕЛЬНОГО ПРОЦЕССА  
ОБЯЗАТЕЛЬНЫЕ УЧЕБНЫЕ МАТЕРИАЛЫ ДЛЯ УЧЕНИКА**

- Литература: 5-й класс: учебник: в 2 частях / Коровина В.Я., Журавлев В.П., Коровин В.И., Акционерное общество «Издательство «Просвещение»

**МЕТОДИЧЕСКИЕ МАТЕРИАЛЫ ДЛЯ УЧИТЕЛЯ**

Поурочное планирование Литература 5 класс Система уроков по учебнику  
В.Я. Коровиной, В.П. Журавлёва, В.И. Коровина

**ЦИФРОВЫЕ ОБРАЗОВАТЕЛЬНЫЕ РЕСУРСЫ И РЕСУРСЫ СЕТИ  
ИНТЕРНЕТ**

<http://www.center.fio.ru> - мастерская "В помощь учителю. Литература."  
Московского центра интернет-образования





**МУНИЦИПАЛЬНОЕ БЮДЖЕТНОЕ  
ОБЩЕОБРАЗОВАТЕЛЬНОЕ УЧРЕЖДЕНИЕ  
«СРЕДНЯЯ ОБЩЕОБРАЗОВАТЕЛЬНАЯ ШКОЛА № 15»  
(МБОУ СОШ № 15)**


---

**Рассмотрено**  
на заседании методического совета  
протокол № 1  
от 31.08.2023 г.

  
О.В.Федулова

---

**Утверждаю**  
Приказ № 251/О от 01 сентября 2023 г.  
Директор МБОУ СОШ № 15

  
В.В. Сухоруков

---

**РАБОЧАЯ ПРОГРАММА  
ПО РУССКОМУ ЯЗЫКУ  
5-9 КЛАССЫ  
НА 2023 - 2028 УЧЕБНЫЙ ГОД**

город Мичуринск 2023

## **ПОЯСНИТЕЛЬНАЯ ЗАПИСКА**

Программа по русскому языку на уровне основного общего образования подготовлена на основе ФГОС ООО, ФОП ООО, Концепции преподавания русского языка и литературы в Российской Федерации (утверждена распоряжением Правительства Российской Федерации от 9 апреля 2016 г № 637-р), федеральной рабочей программы воспитания, с учётом распределённых по классам проверяемых требований к результатам освоения основной образовательной программы основного общего образования.

Пояснительная записка отражает общие цели и задачи изучения русского языка, место в структуре учебного плана, а также подходы к отбору содержания и определению планируемых результатов.

Содержание обучения раскрывает содержательные линии, которые предлагаются для обязательного изучения в каждом классе на уровне основного общего образования.

Планируемые результаты освоения программы по русскому языку включают личностные, метапредметные результаты за весь период обучения на уровне основного общего образования, а также предметные достижения обучающегося за каждый год обучения.

## **ОБЩАЯ ХАРАКТЕРИСТИКА УЧЕБНОГО ПРЕДМЕТА «РУССКИЙ ЯЗЫК»**

Русский язык – государственный язык Российской Федерации, язык межнационального общения народов России, национальный язык русского народа. Как государственный язык и язык межнационального общения русский язык является средством коммуникации всех народов Российской Федерации, основой их социально-экономической, культурной и духовной консолидации.

Высокая функциональная значимость русского языка и выполнение им функций государственного языка и языка межнационального общения важны для каждого жителя России, независимо от места его проживания и этнической принадлежности. Знание русского языка и владение им в разных формах его существования и функциональных разновидностях, понимание его стилистических особенностей и выразительных возможностей, умение правильно и эффективно использовать русский язык в различных сферах и ситуациях общения определяют успешность социализации личности и возможности её самореализации в различных жизненно важных для человека областях.

Русский язык, выполняя свои базовые функции общения и выражения мысли, обеспечивает межличностное и социальное взаимодействие людей,

участвует в формировании сознания, самосознания и мировоззрения личности, является важнейшим средством хранения и передачи информации, культурных традиций, истории русского и других народов России.

Обучение русскому языку направлено на совершенствование нравственной и коммуникативной культуры обучающегося, развитие его интеллектуальных и творческих способностей, мышления, памяти и воображения, навыков самостоятельной учебной деятельности, самообразования.

Содержание по русскому языку ориентировано также на развитие функциональной грамотности как интегративного умения человека читать, понимать тексты, использовать информацию текстов разных форматов, оценивать её, размышлять о ней, чтобы достигать своих целей, расширять свои знания и возможности, участвовать в социальной жизни.

## **ЦЕЛИ ИЗУЧЕНИЯ УЧЕБНОГО ПРЕДМЕТА «РУССКИЙ ЯЗЫК»**

Изучение русского языка направлено на достижение следующих целей:

осознание и проявление общероссийской гражданственности, патриотизма, уважения к русскому языку как государственному языку Российской Федерации и языку межнационального общения; проявление сознательного отношения к языку как к общероссийской ценности, форме выражения и хранения духовного богатства русского и других народов России, как к средству общения и получения знаний в разных сферах -человеческой деятельности; проявление уважения к общероссийской и русской культуре, к культуре и языкам всех народов Российской Федерации;

овладение русским языком как инструментом личностного развития, инструментом формирования социальных взаимоотношений, инструментом преобразования мира;

овладение знаниями о русском языке, его устройстве и закономерностях функционирования, о стилистических ресурсах русского языка; практическое овладение нормами русского литературного языка и речевого этикета; обогащение активного и потенциального словарного запаса и использование в собственной речевой практике разнообразных грамматических средств; совершенствование орфографической и пунктуационной грамотности; воспитание стремления к речевому самосовершенствованию;

совершенствование речевой деятельности, коммуникативных умений, обеспечивающих эффективное взаимодействие с окружающими людьми в ситуациях формального и неформального межличностного и межкультурного общения; овладение русским языком как средством

получения различной информации, в том числе знаний по разным учебным предметам;

совершенствование мыслительной деятельности, развитие универсальных интеллектуальных умений сравнения, анализа, синтеза, абстрагирования, обобщения, классификации, установления определённых закономерностей и правил, конкретизации в процессе изучения русского языка;

развитие функциональной грамотности в части формирования умений осуществлять информационный поиск, извлекать и преобразовывать необходимую информацию, интерпретировать, понимать и использовать тексты разных форматов (сплошной, несплошной текст, инфографика и другие); осваивать стратегии и тактик информационно-смысловой переработки текста, способы понимания текста, его назначения, общего смысла, коммуникативного намерения автора; логической структуры, роли языковых средств.

## **МЕСТО УЧЕБНОГО ПРЕДМЕТА «РУССКИЙ ЯЗЫК» В УЧЕБНОМ ПЛАНЕ**

В соответствии с ФГОС ООО учебный предмет «Русский язык» входит в предметную область «Русский язык и литература» и является обязательным для изучения. Общее число часов, отведенных на изучение русского языка, составляет 714 часов: в 5 классе – 170 часов (5 часов в неделю), в 6 классе – 204 часа (6 часов в неделю), в 7 классе – 136 часов (4 часа в неделю), в 8 классе – 102 часа (3 часа в неделю), в 9 классе – 102 часа (3 часа в неделю).

# **СОДЕРЖАНИЕ УЧЕБНОГО ПРЕДМЕТА**

## **5 КЛАСС**

### **Общие сведения о языке**

Богатство и выразительность русского языка.

Лингвистика как наука о языке.

Основные разделы лингвистики.

### **Язык и речь**

Язык и речь. Речь устная и письменная, монологическая и диалогическая, полилог.

Виды речевой деятельности (говорение, слушание, чтение, письмо), их особенности.

Создание устных монологических высказываний на основе жизненных наблюдений, чтения научно-учебной, художественной и научно-популярной литературы.

Устный пересказ прочитанного или прослушанного текста, в том числе с изменением лица рассказчика.

Участие в диалоге на лингвистические темы (в рамках изученного) и темы на основе жизненных наблюдений.

Речевые формулы приветствия, прощания, просьбы, благодарности.

Сочинения различных видов с опорой на жизненный и читательский опыт, сюжетную картину (в том числе сочинения-миниатюры).

Виды аудирования: выборочное, ознакомительное, детальное.

Виды чтения: изучающее, ознакомительное, просмотровое, поисковое.

### **Текст**

Текст и его основные признаки. Тема и главная мысль текста. Микротема текста. Ключевые слова.

Функционально-смысловые типы речи: описание, повествование, рассуждение; их особенности.

Композиционная структура текста. Абзац как средство членения текста на композиционно-смысловые части.

Средства связи предложений и частей текста: формы слова, однокоренные слова, синонимы, антонимы, личные местоимения, повтор слова.

Повествование как тип речи. Рассказ.

Смысловый анализ текста: его композиционных особенностей, микротем и абзацев, способов и средств связи предложений в тексте; использование языковых средств выразительности (в рамках изученного).

Подробное, выборочное и сжатое изложение содержания прочитанного или прослушанного текста. Изложение содержания текста с изменением лица рассказчика.

Информационная переработка текста: простой и сложный план текста.

### **Функциональные разновидности языка**

Общее представление о функциональных разновидностях языка (о разговорной речи, функциональных стилях, языке художественной литературы).

## **СИСТЕМА ЯЗЫКА**

### **Фонетика. Графика. Орфоэпия**

Фонетика и графика как разделы лингвистики.

Звук как единица языка. Смыслоразличительная роль звука.

Система гласных звуков.

Система согласных звуков.

Изменение звуков в речевом потоке. Элементы фонетической транскрипции.

Слог. Ударение. Свойства русского ударения.

Соотношение звуков и букв.

Фонетический анализ слова.

Способы обозначения [й'], мягкости согласных.

Основные выразительные средства фонетики.

Прописные и строчные буквы.

Интонация, её функции. Основные элементы интонации.

### **Орфография**

Орфография как раздел лингвистики.

Понятие «орфограмма». Буквенные и небуквенные орфограммы.

Правописание разделительных **ъ** и **ь**.

### **Лексикология**

Лексикология как раздел лингвистики.

Основные способы толкования лексического значения слова (подбор однокоренных слов; подбор синонимов и антонимов); основные способы разъяснения значения слова (по контексту, с помощью толкового словаря).

Слова однозначные и многозначные. Прямое и переносное значения слова. Тематические группы слов. Обозначение родовых и видовых понятий.

Синонимы. Антонимы. Омонимы. Паронимы.

Разные виды лексических словарей (толковый словарь, словари синонимов, антонимов, омонимов, паронимов) и их роль в овладении словарным богатством родного языка.

Лексический анализ слов (в рамках изученного).

### **Морфемика. Орфография**

Морфемика как раздел лингвистики.

Морфема как минимальная значимая единица языка. Основа слова. Виды морфем (корень, приставка, суффикс, окончание).

Чередование звуков в морфемах (в том числе чередование гласных с нулём звука).

Морфемный анализ слов.

Уместное использование слов с суффиксами оценки в собственной речи.

Правописание корней с безударными проверяемыми, непроверяемыми гласными (в рамках изученного).

Правописание корней с проверяемыми, непроверяемыми, -непроизносимыми согласными (в рамках изученного).

Правописание ё – о после шипящих в корне слова.

Правописание неизменяемых на письме приставок и приставок на -з (-с).

Правописание ы – и после приставок.

Правописание ы – и после ц.

Орфографический анализ слова (в рамках изученного).

### **Морфология. Культура речи. Орфография**

Морфология как раздел грамматики. Грамматическое значение слова.

Части речи как лексико-грамматические разряды слов. Система частей речи в русском языке. Самостоятельные и служебные части речи.

### **Имя существительное**

Имя существительное как часть речи. Общее грамматическое значение, морфологические признаки и синтаксические функции имени существительного. Роль имени существительного в речи.

Лексико-грамматические разряды имён существительных по значению, имена существительные собственные и нарицательные; имена существительные одушевлённые и неодушевлённые.

Род, число, падеж имени существительного.

Имена существительные общего рода.



Имена существительные, имеющие форму только единственного или только множественного числа.

Типы склонения имён существительных. Разносклоняемые имена существительные. Несклоняемые имена существительные.

Морфологический анализ имён существительных.

Нормы произношения, нормы постановки ударения, нормы словоизменения имён существительных.

Правописание собственных имён существительных.

Правописание **ь** на конце имён существительных после шипящих.

Правописание безударных окончаний имён существительных.

Правописание **о – е (ё)** после шипящих и **ц** в суффиксах и окончаниях имён существительных.

Правописание суффиксов **-чик-** – **-щик-**; **-ек-** – **-ик-** (**-чик-**) имён существительных.

Правописание корней с чередованием **а // о**: **-лаг-** – **-лож-**; **-раст-** – **-ращ-** – **-рос-**; **-гар-** – **-гор-**, **-зар-** – **-зор-**; **-клан-** – **-клон-**, **-скак-** – **-скоч-**.

Слитное и раздельное написание **не** с именами существительными.

Орфографический анализ имён существительных (в рамках изученного).

### **Имя прилагательное**

Имя прилагательное как часть речи. Общее грамматическое значение, морфологические признаки и синтаксические функции имени прилагательного. Роль имени прилагательного в речи.

Имена прилагательные полные и краткие, их синтаксические функции.

Склонение имён прилагательных.

Морфологический анализ имён прилагательных (в рамках изученного).

Нормы словоизменения, произношения имён прилагательных, постановки ударения (в рамках изученного).

Правописание безударных окончаний имён прилагательных.

Правописание **о – е** после шипящих и **ц** в суффиксах и окончаниях имён прилагательных.

Правописание кратких форм имён прилагательных с основой на шипящий.

Слитное и раздельное написание **не** с именами прилагательными.

Орфографический анализ имён прилагательных (в рамках изученного).

### **Глагол**

Глагол как часть речи. Общее грамматическое значение, морфологические признаки и синтаксические функции глагола. Роль глагола в словосочетании и предложении, в речи.

Глаголы совершенного и несовершенного вида, возвратные и невозвратные.

Инфинитив и его грамматические свойства. Основа инфинитива, основа настоящего (будущего простого) времени глагола.

Спряжение глагола.

Морфологический анализ глаголов (в рамках изученного).

Нормы словоизменения глаголов, постановки ударения в глагольных формах (в рамках изученного).

Правописание корней с чередованием **е // и**: **-бер-** – **-бир-**, **-блест-** – **-блист-**, **-дер-** – **-дир-**, **-жег-** – **-жиг-**, **-мер-** – **-мир-**, **-пер-** – **-пир-**, **-стел-** – **-стил-**, **-тер-** – **-тир-**.

Использование **ь** как показателя грамматической формы в инфинитиве, в форме 2-го лица единственного числа после шипящих.

Правописание **-тся** и **-ться** в глаголах, суффиксов **-ова-** – **-ева-**, **-ыва-** – **-ива-**.

Правописание безударных личных окончаний глагола.

Правописание гласной перед суффиксом **-л-** в формах прошедшего времени глагола.

Слитное и раздельное написание **не** с глаголами.

Орфографический анализ глаголов (в рамках изученного).

## **Синтаксис. Культура речи. Пунктуация**

Синтаксис как раздел грамматики. Словосочетание и предложение как единицы синтаксиса.

Словосочетание и его признаки. Основные виды словосочетаний по морфологическим свойствам главного слова (именные, глагольные, наречные). Средства связи слов в словосочетании.

Синтаксический анализ словосочетания.

Предложение и его признаки. Виды предложений по цели высказывания и эмоциональной окраске. Смысловые и интонационные особенности повествовательных, вопросительных, побудительных; восклицательных и невосклицательных предложений.

Главные члены предложения (грамматическая основа). Подлежащее и способы его выражения: именем существительным или местоимением в именительном падеже, сочетанием имени существительного в форме именительного падежа с существительным или местоимением в форме творительного падежа с предлогом; сочетанием имени числительного в форме именительного падежа с существительным в форме родительного падежа. Сказуемое и способы его выражения: глаголом, именем существительным, именем прилагательным.

Тире между подлежащим и сказуемым.

Предложения распространённые и нераспространённые. Второстепенные члены предложения: определение, дополнение, обстоятельство. Определение и типичные средства его выражения. Дополнение (прямое и косвенное) и типичные средства его выражения. Обстоятельство, типичные средства его выражения, виды обстоятельств по значению (времени, места, образа действия, цели, причины, меры и степени, условия, уступки).

Простое осложнённое предложение. Однородные члены предложения, их роль в речи. Особенности интонации предложений с однородными членами. Предложения с однородными членами (без союзов, с одиночным союзом **и**, союзами **а**, **но**, **однако**, **зато**, **да** (в значении **и**), **да** (в значении **но**). Предложения с обобщающим словом при однородных членах.

Предложения с обращением, особенности интонации. Обращение и средства его выражения.

Синтаксический анализ простого и простого осложнённого предложений.

Пунктуационное оформление предложений, осложнённых однородными членами, связанными бессоюзной связью, одиночным союзом **и**, союзами **а**, **но**, **однако**, **зато**, **да** (в значении **и**), **да** (в значении **но**).

Предложения простые и сложные. Сложные предложения с бессоюзной и союзной связью. Предложения сложносочинённые и сложноподчинённые (общее представление, практическое усвоение).

Пунктуационное оформление сложных предложений, состоящих из частей, связанных бессоюзной связью и союзами **и**, **но**, **а**, **однако**, **зато**, **да**.

Предложения с прямой речью.

Пунктуационное оформление предложений с прямой речью.

Диалог.

Пунктуационное оформление диалога на письме.

Пунктуация как раздел лингвистики.

Пунктуационный анализ предложения (в рамках изученного).

## **6 КЛАСС**

### **Общие сведения о языке**

Русский язык – государственный язык Российской Федерации и язык межнационального общения.

Понятие о литературном языке.

### **Язык и речь**

Монолог-описание, монолог-повествование, монолог-рассуждение; сообщение на лингвистическую тему.

Виды диалога: побуждение к действию, обмен мнениями.

### **Текст**

Смысловый анализ текста: его композиционных особенностей, микротем и абзацев, способов и средств связи предложений в тексте; использование языковых средств выразительности (в рамках изученного).

Информационная переработка текста. План текста (простой, сложный; назывной, вопросный); главная и второстепенная информация текста; пересказ текста.

Описание как тип речи.

Описание внешности человека.

Описание помещения.

Описание природы.

Описание местности.

Описание действий.

### **Функциональные разновидности языка**

Официально-деловой стиль. Заявление. Расписка. Научный стиль. Словарная статья. Научное сообщение.

## **СИСТЕМА ЯЗЫКА**

### **Лексикология. Культура речи**

Лексика русского языка с точки зрения её происхождения: исконно русские и заимствованные слова.

Лексика русского языка с точки зрения принадлежности к активному и пассивному запасу: неологизмы, устаревшие слова (историзмы и архаизмы).

Лексика русского языка с точки зрения сферы употребления: общеупотребительная лексика и лексика ограниченного употребления (диалектизмы, термины, профессионализмы, жарго-низмы).

Стилистические пласты лексики: стилистически нейтральная, высокая и сниженная лексика.

Лексический анализ слов.

Фразеологизмы. Их признаки и значение.

Употребление лексических средств в соответствии с ситуацией общения.

Оценка своей и чужой речи с точки зрения точного, уместного и выразительного словоупотребления.

Эпитеты, метафоры, олицетворения.

Лексические словари.

### **Словообразование. Культура речи. Орфография**

Формообразующие и словообразующие морфемы.

Производящая основа.

Основные способы образования слов в русском языке (приставочный, суффиксальный, приставочно-суффиксальный, бессуффиксный, сложение, переход из одной части речи в другую).

Понятие об этимологии (общее представление).

Морфемный и словообразовательный анализ слов.

Правописание сложных и сложносокращённых слов.

Правописание корня **-кас-** – **-кос-** с чередованием **а** // **о**, гласных в приставках **пре-** и **при-**.

Орфографический анализ слов (в рамках изученного).

### **Морфология. Культура речи. Орфография**

#### **Имя существительное**

Особенности словообразования.

Нормы произношения имён существительных, нормы постановки ударения (в рамках изученного).

Нормы словоизменения имён существительных.

Морфологический анализ имён существительных.

Правила слитного и дефисного написания **пол-** и **полу-** со словами.

Орфографический анализ имён существительных (в рамках изученного).

#### **Имя прилагательное**

Качественные, относительные и притяжательные имена прилагательные.

Степени сравнения качественных имён прилагательных.

Словообразование имён прилагательных.

Морфологический анализ имён прилагательных.

Правописание **н** и **нн** в именах прилагательных.

Правописание суффиксов **-к-** и **-ск-** имён прилагательных.

Правописание сложных имён прилагательных.

Нормы произношения имён прилагательных, нормы ударения (в рамках изученного).

Орфографический анализ имени прилагательного (в рамках изученного).

#### **Имя числительное**

Общее грамматическое значение имени числительного. Синтаксические функции имён числительных.

Разряды имён числительных по значению: количественные (целые, дробные, собирательные), порядковые числительные.

Разряды имён числительных по строению: простые, сложные, составные числительные.

Словообразование имён числительных.

Склонение количественных и порядковых имён числительных.

Правильное образование форм имён числительных.

Правильное употребление собирательных имён числительных.

Морфологический анализ имён числительных.

Правила правописания имён числительных: написание **Ь** в именах числительных; написание двойных согласных; слитное, раздельное, дефисное написание числительных; правила правописания окончаний числительных.

Орфографический анализ имён числительных (в рамках изученного).

## **Местоимение**

Общее грамматическое значение местоимения. Синтаксические функции местоимений.

Разряды местоимений: личные, возвратное, вопросительные, относительные, указательные, притяжательные, неопределённые, отрицательные, определительные.

Склонение местоимений.

Словообразование местоимений.

Морфологический анализ местоимений.

Употребление местоимений в соответствии с требованиями русского речевого этикета, в том числе местоимения 3-го лица в соответствии со смыслом предшествующего текста (устранение двусмысленности, неточности); притяжательные и указательные местоимения как средства связи предложений в тексте.

Правила правописания местоимений: правописание местоимений с **не** и **ни**; слитное, раздельное и дефисное написание местоимений.

Орфографический анализ местоимений (в рамках изученного).

## **Глагол**

Переходные и непереходные глаголы.

Разноспрягаемые глаголы.

Безличные глаголы. Использование личных глаголов в безличном значении.

Изъявительное, условное и повелительное наклонения глагола.

Нормы ударения в глагольных формах (в рамках изученного).

Нормы словоизменения глаголов.

Видо-временная соотнесённость глагольных форм в тексте.

Морфологический анализ глаголов.

Использование **ь** как показателя грамматической формы в повелительном наклонении глагола.

Орфографический анализ глаголов (в рамках изученного).

## **7 КЛАСС**

### **Общие сведения о языке**

Русский язык как развивающееся явление. Взаимосвязь языка, культуры и истории народа.

### **Язык и речь**

Монолог-описание, монолог-рассуждение, монолог-повествование.

Виды диалога: побуждение к действию, обмен мнениями, запрос информации, сообщение информации.

### **Текст**

Текст как речевое произведение. Основные признаки текста (обобщение).

Структура текста. Абзац.

Информационная переработка текста: план текста (простой, сложный; назывной, вопросный, тезисный); главная и второстепенная информация текста.

Способы и средства связи предложений в тексте (обобщение).

Языковые средства выразительности в тексте: фонетические (звукопись), словообразовательные, лексические (обобщение).

Рассуждение как функционально-смысловой тип речи.

Структурные особенности текста-рассуждения.

Смысловый анализ текста: его композиционных особенностей, микротем и абзацев, способов и средств связи предложений в тексте; использование языковых средств выразительности (в рамках изученного).

### **Функциональные разновидности языка**

Понятие о функциональных разновидностях языка: разговорная речь, функциональные стили (научный, публицистический, официально-деловой), язык художественной литературы.

Публицистический стиль. Сфера употребления, функции, языковые особенности.

Жанры публицистического стиля (репортаж, заметка, интервью).

Употребление языковых средств выразительности в текстах публицистического стиля.

Официально-деловой стиль. Сфера употребления, функции, языковые особенности. Инструкция.

## **СИСТЕМА ЯЗЫКА**

### **Морфология. Культура речи. Орфография.**

Морфология как раздел науки о языке (обобщение).

### **Причастие**

Причастия как особая форма глагола. Признаки глагола и имени прилагательного в причастии. Синтаксические функции причастия, роль в речи.

Причастный оборот. Знаки препинания в предложениях с причастным оборотом.

Действительные и страдательные причастия.

Полные и краткие формы страдательных причастий.

Причастия настоящего и прошедшего времени. Склонение причастий. Правописание падежных окончаний причастий. Созвучные причастия и имена прилагательные (**висящий — висячий, горящий — горячий**). Ударение в некоторых формах причастий.

Морфологический анализ причастий.

Правописание гласных в суффиксах причастий. Правописание **н инн** в суффиксах причастий и отглагольных имён прилагательных.

Слитное и раздельное написание **не** с причастиями.

Орфографический анализ причастий (в рамках изученного).

Синтаксический и пунктуационный анализ предложений с причастным оборотом (в рамках изученного).

### **Деепричастие**

Деепричастия как особая группа слов. форма глагола. Признаки глагола и наречия в деепричастии. Синтаксическая функция деепричастия, роль в речи.

Деепричастный оборот. Знаки препинания в предложениях с одиночным деепричастием и деепричастным оборотом. Правильное построение предложений с одиночными деепричастиями и деепричастными оборотами.



Деепричастия совершенного и несовершенного вида. Постановка ударения в деепричастиях.

Морфологический анализ деепричастий.

Правописание гласных в суффиксах деепричастий. Слитное и раздельное написание **не** с деепричастиями.

Орфографический анализ деепричастий (в рамках изученного).

Синтаксический и пунктуационный анализ предложений с деепричастным оборотом (в рамках изученного).

## **Наречие**

Общее грамматическое значение наречий. Синтаксические свойства наречий. Роль в речи.

Разряды наречий по значению. Простая и составная формы сравнительной и превосходной степеней сравнения наречий. Нормы постановки ударения в наречиях, нормы произношения наречий. Нормы образования степеней сравнения наречий.

Словообразование наречий.

Морфологический анализ наречий.

Правописание наречий: слитное, раздельное, дефисное написание; слитное и раздельное написание **не** с наречиями; **н** и **nn** в наречиях на **-о (-е)**; правописание суффиксов **-а** и **-о** наречий с приставками **из-, до-, с-, в-, на-, за-**; употребление **ь** после шипящих на конце наречий; правописание суффиксов наречий **-о** и **-е** после шипящих.

Орфографический анализ наречий (в рамках изученного).

## **Слова категории состояния**

Вопрос о словах категории состояния в системе частей речи.

Общее грамматическое значение, морфологические признаки и синтаксическая функция слов категории состояния. Роль слов категории состояния в речи.

## **Служебные части речи**

Общая характеристика служебных частей речи. Отличие самостоятельных частей речи от служебных.

## **Предлог**

Предлог как служебная часть речи. Грамматические функции предлогов.

Разряды предлогов по происхождению: предлоги производные и непроизводные. Разряды предлогов по строению: предлоги простые и составные.

Морфологический анализ предлогов.

Нормы употребления имён существительных и местоимений с предлогами. Правильное использование предлогов **из – с, в – на**. Правильное образование предложно-падежных форм с предлогами **по, благодаря, согласно, вопреки, наперерез**.

Правописание производных предлогов.

## **Союз**

Союз как служебная часть речи. Союз как средство связи однородных членов предложения и частей сложного предложения.

Разряды союзов по строению: простые и составные. Правописание составных союзов. Разряды союзов по значению: сочинительные и подчинительные. Одиночные, двойные и повторяющиеся сочинительные союзы.

Морфологический анализ союзов.

Правописание союзов.

Знаки препинания в сложных союзных предложениях (в рамках изученного). Знаки препинания в предложениях с союзом **и**, связывающим однородные члены и части сложного предложения.

## **Частица**

Частица как служебная часть речи. Роль частиц в передаче различных оттенков значения в слове и тексте, в образовании форм глагола. Употребление частиц в предложении и тексте в соответствии с их значением и стилистической окраской. Интонационные особенности предложений с частицами.

Разряды частиц по значению и употреблению: формообразующие, отрицательные, модальные.

Морфологический анализ частиц.

Смысловые различия частиц **не** и **ни**. Использование частиц **не** и **ни** в письменной речи. Различение приставки **не-** и частицы **не**. Слитное и раздельное написание **не** с разными частями речи (обобщение). Правописание частиц **бы, ли, же** с другими словами. Дефисное написание частиц **-то, -таки, -ка**.

## **Междометия и звукоподражательные слова**

Междометия как особая группа слов.

Разряды междометий по значению (выражающие чувства, побуждающие к действию, этикетные междометия); междометия производные и непроизводные.

Морфологический анализ междометий.

Звукоподражательные слова.

Использование междометий и звукоподражательных слов в разговорной и художественной речи как средства создания экспрессии. Интонационное и пунктуационное выделение междометий и звукоподражательных слов в предложении.

Омонимия слов разных частей речи. Грамматическая омонимия. Использование грамматических омонимов в речи.

## **8 КЛАСС**

### **Общие сведения о языке**

Русский язык в кругу других славянских языков.

Язык и речь

Монолог-описание, монолог-рассуждение, монолог-повествование; выступление с научным сообщением.

Диалог.

### **Текст**

Текст и его основные признаки.

Особенности функционально-смысловых типов речи (повествование, описание, рассуждение).

Информационная переработка текста: извлечение информации из различных источников; использование лингвистических словарей; тезисы, конспект.

### **Функциональные разновидности языка**

Официально-деловой стиль. Сфера употребления, функции, языковые особенности.

Жанры официально-делового стиля (заявление, объяснительная записка, автобиография, характеристика).

Научный стиль. Сфера употребления, функции, языковые особенности.

Жанры научного стиля (реферат, доклад на научную тему). Сочетание различных функциональных разновидностей языка в тексте, средства связи предложений в тексте.

## **СИСТЕМА ЯЗЫКА**

### **Синтаксис. Культура речи. Пунктуация**

Синтаксис как раздел лингвистики.

Словосочетание и предложение как единицы синтаксиса.

Пунктуация. Функции знаков препинания.

### **Словосочетание**

Основные признаки словосочетания.

Виды словосочетаний по морфологическим свойствам главного слова: глагольные, именные, наречные.

Типы подчинительной связи слов в словосочетании: согласование, управление, примыкание.

Синтаксический анализ словосочетаний.

Грамматическая синонимия словосочетаний.

Нормы построения словосочетаний.

### **Предложение**

Предложение. Основные признаки предложения: смысловая и интонационная законченность, грамматическая оформленность.

Виды предложений по цели высказывания (повествовательные, вопросительные, побудительные) и по эмоциональной окраске (восклицательные, невосклицательные). Их интонационные и смысловые особенности.

Употребление языковых форм выражения побуждения в побудительных предложениях.

Средства оформления предложения в устной и письменной речи (интонация, логическое ударение, знаки препинания).

Виды предложений по количеству грамматических основ (простые, сложные).

Виды простых предложений по наличию главных членов (двусоставные, односоставные).

Виды предложений по наличию второстепенных членов (распространённые, нераспространённые).

Предложения полные и неполные.

Употребление неполных предложений в диалогической речи, соблюдение в устной речи интонации неполного предложения.

Грамматические, интонационные и пунктуационные особенности предложений со словами **да**, **нет**.

Нормы построения простого предложения, использования инверсии.

### **Двусоставное предложение**

#### **Главные члены предложения**

Подлежащее и сказуемое как главные члены предложения.

Способы выражения подлежащего.

Виды сказуемого (простое глагольное, составное глагольное, составное именное) и способы его выражения.

Тире между подлежащим и сказуемым.

Нормы согласования сказуемого с подлежащим, выраженным словосочетанием, сложносокращёнными словами, словами **большинство – меньшинство**, количественными сочетаниями.

### **Второстепенные члены предложения**

Второстепенные члены предложения, их виды.

Определение как второстепенный член предложения. Определения согласованные и несогласованные.

Приложение как особый вид определения.

Дополнение как второстепенный член предложения.

Дополнения прямые и косвенные.

Обстоятельство как второстепенный член предложения. Виды обстоятельств (места, времени, причины, цели, образа действия, меры и степени, условия, уступки).

### **Односоставные предложения**

Односоставные предложения, их грамматические признаки.

Грамматические различия односоставных предложений и двусоставных неполных предложений.

Виды односоставных предложений: назывные, определённо-личные, неопределённо-личные, обобщённо-личные, безличные предложения.

Синтаксическая синонимия односоставных и двусоставных предложений.

Употребление односоставных предложений в речи.

### **Простое осложнённое предложение**

#### **Предложения с однородными членами**

Однородные члены предложения, их признаки, средства связи. Союзная и бессоюзная связь однородных членов предложения.

Однородные и неоднородные определения.

Предложения с обобщающими словами при однородных членах.

Нормы построения предложений с однородными членами, связанными двойными союзами **не только... но и, как... так и**.

Правила постановки знаков препинания в предложениях с однородными членами, связанными попарно, с помощью повторяющихся союзов (**и... и, или... или, либо... либо, ни... ни, то... то**).

Правила постановки знаков препинания в предложениях с обобщающими словами при однородных членах.

Правила постановки знаков препинания в простом и сложном предложениях с союзом **и**.

### **Предложения с обособленными членами**

Обособление. Виды обособленных членов предложения (обособленные определения, обособленные приложения, обособленные обстоятельства, обособленные дополнения).

Уточняющие члены предложения, пояснительные и при-соединительные конструкции.

Правила постановки знаков препинания в предложениях со сравнительным оборотом; правила обособления согласованных и несогласованных определений (в том числе приложений), дополнений, обстоятельств, уточняющих членов, пояснительных и присоединительных конструкций.

### **Предложения с обращениями, вводными и вставными конструкциями**

Обращение. Основные функции обращения. Распространённое и нераспространённое обращение.

Вводные конструкции.

Группы вводных конструкций по значению (вводные слова со значением различной степени уверенности, различных чувств, источника сообщения, порядка мыслей и их связи, способа оформления мыслей).

Вставные конструкции.

Омонимия членов предложения и вводных слов, словосочетаний и предложений.

Нормы построения предложений с вводными словами и предложениями, вставными конструкциями, обращениями (распространёнными и нераспространёнными), междометиями.

Правила постановки знаков препинания в предложениях с вводными и вставными конструкциями, обращениями и междометиями.

Синтаксический и пунктуационный анализ простых предложений.

## **9 КЛАСС**

### **Общие сведения о языке**

Роль русского языка в Российской Федерации.

Русский язык в современном мире.

### **Язык и речь**

Речь устная и письменная, монологическая и диалогическая, полилог (повторение).

Виды речевой деятельности: говорение, письмо, аудирование, чтение (повторение).

Виды аудирования: выборочное, ознакомительное, детальное.

Виды чтения: изучающее, ознакомительное, просмотровое, поисковое.

Создание устных и письменных высказываний разной коммуникативной направленности в зависимости от темы и условий общения, с опорой на жизненный и читательский опыт, на иллюстрации, фотографии, сюжетную картину (в том числе сочинения-миниатюры).

Подробное, сжатое, выборочное изложение прочитанного или прослушанного текста.

Соблюдение орфоэпических, лексических, грамматических, стилистических норм русского литературного языка; орфографических, пунктуационных правил в речевой практике при создании устных и письменных высказываний.

Приёмы работы с учебной книгой, лингвистическими словарями, справочной литературой.

## **Текст**

Сочетание разных функционально-смысловых типов речи в тексте, в том числе сочетание элементов разных функциональных разновидностей языка в художественном произведении.

Особенности употребления языковых средств выразительности в текстах, принадлежащих к различным функционально-смысловым типам речи.

Информационная переработка текста.

## **Функциональные разновидности языка**

Функциональные разновидности современного русского языка: разговорная речь; функциональные стили: научный (научно-учебный), публицистический, официально-деловой; язык художественной литературы (повторение, обобщение).

Научный стиль. Сфера употребления, функции, типичные ситуации речевого общения, задачи речи, языковые средства, характерные для научного стиля. Тезисы, конспект, реферат, рецензия.

Язык художественной литературы и его отличие от других разновидностей современного русского языка. Основные признаки художественной речи: образность, широкое использование изобразительно-

выразительных средств, а также языковых средств других функциональных разновидностей языка.

Основные изобразительно-выразительные средства русского языка, их использование в речи (метафора, эпитет, сравнение, гипербола, олицетворение и др.).

## **Синтаксис. Культура речи. Пунктуация**

### **Сложное предложение**

Понятие о сложном предложении (повторение).

Классификация сложных предложений.

Смысловое, структурное и интонационное единство частей сложного предложения.

### **Сложносочинённое предложение**

Понятие о сложносочинённом предложении, его строении.

Виды сложносочинённых предложений. Средства связи частей сложносочинённого предложения.

Интонационные особенности сложносочинённых предложений с разными смысловыми отношениями между частями.

Употребление сложносочинённых предложений в речи. Грамматическая синонимия сложносочинённых предложений и простых предложений с однородными членами.

Нормы построения сложносочинённого предложения; правила постановки знаков препинания в сложных предложениях.

Синтаксический и пунктуационный анализ сложносочинённых предложений.

### **Сложноподчинённое предложение**

Понятие о сложноподчинённом предложении. Главная и придаточная части предложения.

Союзы и союзные слова. Различия подчинительных союзов и союзных слов.

Виды сложноподчинённых предложений по характеру смысловых отношений между главной и придаточной частями, структуре, синтаксическим средствам связи.

Грамматическая синонимия сложноподчинённых предложений и простых предложений с обособленными членами.

Сложноподчинённые предложения с придаточными определительными. Сложноподчинённые предложения с придаточными изъяснительными.



Сложноподчинённые предложения с придаточными обстоятельными.  
Сложноподчинённые предложения с придаточными места, времени.  
Сложноподчинённые предложения с придаточными причины, цели и следствия. Сложноподчинённые предложения с придаточными условия, уступки. Сложноподчинённые предложения с придаточными образа действия, меры и степени и сравнительными.

Нормы построения сложноподчинённого предложения; место придаточного определительного в сложноподчинённом предложении; построение сложноподчинённого предложения с придаточным изъяснительным, присоединённым к главной части союзом **чтобы**, союзными словами **какой, который**. Типичные грамматические ошибки при построении сложноподчинённых предложений.

Сложноподчинённые предложения с несколькими придаточными. Однородное, неоднородное и последовательное подчинение придаточных частей.

Правила постановки знаков препинания в сложноподчинённых предложениях.

Синтаксический и пунктуационный анализ сложноподчинённых предложений.

### **Бессоюзное сложное предложение**

Понятие о бессоюзном сложном предложении.

Смысловые отношения между частями бессоюзного сложного предложения. Виды бессоюзных сложных предложений. Употребление бессоюзных сложных предложений в речи. Грамматическая синонимия бессоюзных сложных предложений и союзных сложных предложений.

Бессоюзные сложные предложения со значением перечисления. Запятая и точка с запятой в бессоюзном сложном предложении.

Бессоюзные сложные предложения со значением причины, пояснения, дополнения. Двоеточие в бессоюзном сложном предложении.

Бессоюзные сложные предложения со значением противопоставления, времени, условия и следствия, сравнения. Тире в бессоюзном сложном предложении.

Синтаксический и пунктуационный анализ бессоюзных сложных предложений.

### **Сложные предложения с разными видами союзной и бессоюзной связи**

Типы сложных предложений с разными видами связи.

Синтаксический и пунктуационный анализ сложных предложений с разными видами союзной и бессоюзной связи.

## **Прямая и косвенная речь**

Прямая и косвенная речь. Синонимия предложений с прямой и косвенной речью.

Цитирование. Способы включения цитат в высказывание.

Нормы построения предложений с прямой и косвенной речью; правила постановки знаков препинания в предложениях с косвенной речью, с прямой речью, при цитировании.

Применение знаний по синтаксису и пунктуации в практике правописания.

## **ПЛАНИРУЕМЫЕ ОБРАЗОВАТЕЛЬНЫЕ РЕЗУЛЬТАТЫ**

### **ЛИЧНОСТНЫЕ РЕЗУЛЬТАТЫ**

Личностные результаты освоения программы по русскому языку на уровне основного общего образования достигаются в единстве учебной и воспитательной деятельности в соответствии с традиционными российскими социокультурными и духовно-нравственными ценностями, принятыми в обществе правилами и нормами поведения и способствуют процессам самопознания, самовоспитания и саморазвития, формирования внутренней позиции личности.

В результате изучения русского языка на уровне основного общего образования у обучающегося будут сформированы **следующие личностные результаты:**

#### **1) гражданского воспитания:**

готовность к выполнению обязанностей гражданина и реализации его прав, уважение прав, свобод и законных интересов других людей, активное участие в жизни семьи, образовательной организации, местного сообщества, родного края, страны, в том числе в сопоставлении с ситуациями, отражёнными в литературных произведениях, написанных на русском языке;

неприятие любых форм экстремизма, дискриминации; понимание роли различных социальных институтов в жизни человека;

представление об основных правах, свободах и обязанностях гражданина, социальных нормах и правилах межличностных отношений в поликультурном и многоконфессиональном обществе, формируемое в том числе на основе примеров из литературных произведений, написанных на русском языке;

готовность к разнообразной совместной деятельности, стремление к взаимопониманию и взаимопомощи, активное участие в школьном самоуправлении;

готовность к участию в гуманитарной деятельности (помощь людям, нуждающимся в ней; волонтерство);

#### **2) патриотического воспитания:**

осознание российской гражданской идентичности в поликультурном и многоконфессиональном обществе, понимание роли русского языка как государственного языка Российской Федерации и языка межнационального общения народов России, проявление интереса к познанию русского языка, к истории и культуре Российской Федерации, культуре своего края, народов России, ценностное отношение к русскому языку, к достижениям своей

Родины – России, к науке, искусству, боевым подвигам и трудовым достижениям народа, в том числе отражённым в художественных произведениях, уважение к символам России, государственным праздникам, историческому и природному наследию и памятникам, традициям разных народов, проживающих в родной стране;

**3) духовно-нравственного воспитания:**

ориентация на моральные ценности и нормы в ситуациях нравственного выбора, готовность оценивать своё поведение, в том числе речевое, и поступки,

а также поведение и поступки других людей с позиции нравственных и правовых норм с учётом осознания последствий поступков; активное неприятие асоциальных поступков, свобода и ответственность личности в условиях индивидуального и общественного пространства;

**4) эстетического воспитания:**

восприимчивость к разным видам искусства, традициям и творчеству своего и других народов, понимание эмоционального воздействия искусства, осознание важности художественной культуры как средства коммуникации и самовыражения;

осознание важности русского языка как средства коммуникации и самовыражения; понимание ценности отечественного и мирового искусства, роли этнических культурных традиций и народного творчества, стремление к самовыражению в разных видах искусства;

**5) физического воспитания, формирования культуры здоровья и эмоционального благополучия:**

осознание ценности жизни с опорой на собственный жизненный и читательский опыт, ответственное отношение к своему здоровью и установка на здоровый образ жизни (здоровое питание, соблюдение гигиенических правил, рациональный режим занятий и отдыха, регулярная физическая активность);

осознание последствий и неприятие вредных привычек (употребление алкоголя, наркотиков, курение) и иных форм вреда для физического и психического здоровья, соблюдение правил безопасности, в том числе навыки безопасного поведения в информационно-коммуникационной сети «Интернет» в процессе школьного языкового образования;

способность адаптироваться к стрессовым ситуациям и меняющимся социальным, информационным и природным условиям, в том числе осмысляя собственный опыт и выстраивая дальнейшие цели;

умение принимать себя и других, не осуждая;

умение осознавать своё эмоциональное состояние и эмоциональное состояние других, использовать адекватные языковые средства для выражения своего состояния, в том числе опираясь на примеры из литературных произведений, написанных на русском языке, сформированность навыков рефлексии, признание своего права на ошибку и такого же права другого человека;

**б) трудового воспитания:**

установка на активное участие в решении практических задач (в рамках семьи, школы, города, края) технологической и социальной направленности, способность инициировать, планировать и самостоятельно выполнять такого рода деятельность;

интерес к практическому изучению профессий и труда различного рода, в том числе на основе применения изучаемого предметного знания и ознакомления с деятельностью филологов, журналистов, писателей, уважение к труду и результатам трудовой деятельности, осознанный выбор и построение индивидуальной траектории образования и жизненных планов с учётом личных и общественных интересов и потребностей;

умение рассказать о своих планах на будущее;

**7) экологического воспитания:**

ориентация на применение знаний из области социальных и естественных наук для решения задач в области окружающей среды, планирования поступков и оценки их возможных последствий для окружающей среды, умение точно, логично выражать свою точку зрения на экологические проблемы;

повышение уровня экологической культуры, осознание глобального характера экологических проблем и путей их решения, активное неприятие действий, приносящих вред окружающей среде, в том числе сформированное при знакомстве с литературными произведениями, поднимающими экологические проблемы, осознание своей роли как гражданина и потребителя в условиях взаимосвязи природной, технологической и социальной сред, готовность к участию в практической деятельности экологической направленности;

**8) ценности научного познания:**

ориентация в деятельности на современную систему научных представлений об основных закономерностях развития человека, природы и общества, взаимосвязях человека с природной и социальной средой, закономерностях развития языка, овладение языковой и читательской культурой, навыками чтения как средства познания мира, овладение основными навыками исследовательской деятельности, установка на

осмысление опыта, наблюдений, поступков и стремление совершенствовать пути достижения индивидуального и коллективного благополучия;

**9) адаптации обучающегося к изменяющимся условиям социальной и природной среды:**

освоение обучающимися социального опыта, основных социальных ролей, норм и правил общественного поведения, форм социальной жизни в группах и сообществах, включая семью, группы, сформированные по профессиональной деятельности, а также в рамках социального взаимодействия с людьми из другой культурной среды;

потребность во взаимодействии в условиях неопределённости, открытость опыту и знаниям других, потребность в действии в условиях неопределённости, в повышении уровня своей компетентности через практическую деятельность, в том числе умение учиться у других людей, получать в совместной деятельности новые знания, навыки и компетенции из опыта других, необходимость в формировании новых знаний, умений связывать образы, формулировать идеи, понятия, гипотезы об объектах и явлениях, в том числе ранее неизвестных, осознание дефицита собственных знаний и компетенций, планирование своего развития, умение оперировать основными понятиями, терминами и представлениями в области концепции устойчивого развития, анализировать и выявлять взаимосвязь природы, общества и экономики, оценивать свои действия с учётом влияния на окружающую среду, достижения целей и преодоления вызовов, возможных глобальных последствий;

способность осознавать стрессовую ситуацию, оценивать происходящие изменения и их последствия, опираясь на жизненный, речевой и читательский опыт, воспринимать стрессовую ситуацию как вызов, требующий контрмер; оценивать ситуацию стресса, корректировать принимаемые решения и действия; формулировать и оценивать риски и последствия, формировать опыт, уметь находить позитивное в сложившейся ситуации, быть готовым действовать в отсутствие гарантий успеха.

**МЕТАПРЕДМЕТНЫЕ РЕЗУЛЬТАТЫ**

В результате изучения русского языка на уровне основного общего образования у обучающегося будут сформированы **следующие метапредметные результаты**: познавательные универсальные учебные действия, коммуникативные универсальные учебные действия, регулятивные универсальные учебные действия, совместная деятельность.

У обучающегося будут сформированы следующие **базовые логические действия как часть познавательных универсальных учебных действий**:

выявлять и характеризовать существенные признаки языковых единиц, языковых явлений и процессов;

устанавливать существенный признак классификации языковых единиц (явлений), основания для обобщения и сравнения, критерии проводимого анализа, классифицировать языковые единицы по существенному признаку;

выявлять закономерности и противоречия в рассматриваемых фактах, данных и наблюдениях, предлагать критерии для выявления закономерностей и противоречий;

выявлять дефицит информации текста, необходимой для решения поставленной учебной задачи;

выявлять причинно-следственные связи при изучении языковых процессов, делать выводы с использованием дедуктивных и индуктивных умозаключений, умозаключений по аналогии, формулировать гипотезы о взаимосвязях;

самостоятельно выбирать способ решения учебной задачи при работе с разными типами текстов, разными единицами языка, сравнивая варианты решения и выбирая оптимальный вариант с учётом самостоятельно выделенных критериев.

У обучающегося будут сформированы следующие **базовые исследовательские действия как часть познавательных универсальных учебных действий**:

использовать вопросы как исследовательский инструмент познания в языковом образовании;

формулировать вопросы, фиксирующие несоответствие между реальным и желательным состоянием ситуации, и самостоятельно устанавливать искомое и данное;

формировать гипотезу об истинности собственных суждений и суждений других, аргументировать свою позицию, мнение;

составлять алгоритм действий и использовать его для решения учебных задач;

проводить по самостоятельно составленному плану небольшое исследование по установлению особенностей языковых единиц, процессов, причинно-следственных связей и зависимостей объектов между собой;

оценивать на применимость и достоверность информацию, полученную в ходе лингвистического исследования (эксперимента);

самостоятельно формулировать обобщения и выводы по результатам проведённого наблюдения, исследования, владеть инструментами оценки достоверности полученных выводов и обобщений;

прогнозировать возможное дальнейшее развитие процессов, событий

и их последствия в аналогичных или сходных ситуациях, а также выдвигать предположения об их развитии в новых условиях и контекстах.

У обучающегося будут сформированы следующие **умения работать с информацией как часть познавательных универсальных учебных действий**:

применять различные методы, инструменты и запросы при поиске и отборе информации с учётом предложенной учебной задачи и заданных критериев;

выбирать, анализировать, интерпретировать, обобщать и систематизировать информацию, представленную в текстах, таблицах, схемах;

использовать различные виды аудирования и чтения для оценки текста с точки зрения достоверности и применимости содержащейся в нём информации и усвоения необходимой информации с целью решения учебных задач;

использовать смысловое чтение для извлечения, обобщения и систематизации информации из одного или нескольких источников с учётом поставленных целей;

находить сходные аргументы (подтверждающие или опровергающие одну и ту же идею, версию) в различных информационных источниках;

самостоятельно выбирать оптимальную форму представления информации (текст, презентация, таблица, схема) и иллюстрировать решаемые задачи несложными схемами, диаграммами, иной графикой и их комбинациями в зависимости от коммуникативной установки;

оценивать надёжность информации по критериям, предложенным учителем или сформулированным самостоятельно;

эффективно запоминать и систематизировать информацию.

У обучающегося будут сформированы следующие **умения общения как часть коммуникативных универсальных учебных действий**:

воспринимать и формулировать суждения, выражать эмоции в соответствии с условиями и целями общения; выражать себя (свою точку зрения) в диалогах и дискуссиях, в устной монологической речи и в письменных текстах;

распознавать невербальные средства общения, понимать значение социальных знаков;

знать и распознавать предпосылки конфликтных ситуаций и смягчать конфликты, вести переговоры;

понимать намерения других, проявлять уважительное отношение к собеседнику и в корректной форме формулировать свои возражения;



в ходе диалога (дискуссии) задавать вопросы по существу обсуждаемой темы и высказывать идеи, нацеленные на решение задачи и поддержание благожелательности общения;

сопоставлять свои суждения с суждениями других участников диалога, обнаруживать различие и сходство позиций;

публично представлять результаты проведённого языкового анализа, выполненного лингвистического эксперимента, исследования, проекта;

самостоятельно выбирать формат выступления с учётом цели презентации и особенностей аудитории и в соответствии с ним составлять устные и письменные тексты с использованием иллюстративного материала.

**У обучающегося будут сформированы следующие умения самоорганизации как части регулятивных универсальных учебных действий:**

выявлять проблемы для решения в учебных и жизненных ситуациях;

ориентироваться в различных подходах к принятию решений (индивидуальное, принятие решения в группе, принятие решения группой);

самостоятельно составлять алгоритм решения задачи (или его часть), выбирать способ решения учебной задачи с учётом имеющихся ресурсов и собственных возможностей, аргументировать предлагаемые варианты решений;

самостоятельно составлять план действий, вносить необходимые коррективы в ходе его реализации;

делать выбор и брать ответственность за решение.

**У обучающегося будут сформированы следующие умения самоконтроля, эмоционального интеллекта как части регулятивных универсальных учебных действий:**

владеть разными способами самоконтроля (в том числе речевого), самомотивации и рефлексии;

давать адекватную оценку учебной ситуации и предлагать план её изменения;

предвидеть трудности, которые могут возникнуть при решении учебной задачи, и адаптировать решение к меняющимся обстоятельствам;

объяснять причины достижения (недостижения) результата деятельности; понимать причины коммуникативных неудач и уметь предупреждать их, давать оценку приобретённому речевому опыту и корректировать собственную речь с учётом целей и условий общения; оценивать соответствие результата цели и условиям общения;

развивать способность управлять собственными эмоциями и эмоциями других;

выявлять и анализировать причины эмоций; понимать мотивы и намерения другого человека, анализируя речевую ситуацию; регулировать способ выражения собственных эмоций;

осознанно относиться к другому человеку и его мнению;

признавать своё и чужое право на ошибку;

принимать себя и других, не осуждая;

проявлять открытость;

осознавать невозможность контролировать всё вокруг.

У обучающегося будут сформированы следующие **умения совместной деятельности**:

понимать и использовать преимущества командной и индивидуальной работы при решении конкретной проблемы, обосновывать необходимость применения групповых форм взаимодействия при решении поставленной задачи;

принимать цель совместной деятельности, коллективно строить действия по её достижению: распределять роли, договариваться, обсуждать процесс и результат совместной работы;

уметь обобщать мнения нескольких людей, проявлять готовность руководить, выполнять поручения, подчиняться;

планировать организацию совместной работы, определять свою роль (с учётом предпочтений и возможностей всех участников взаимодействия), распределять задачи между членами команды, участвовать в групповых формах работы (обсуждения, обмен мнениями, «мозговой штурм» и другие);

выполнять свою часть работы, достигать качественный результат по своему направлению и координировать свои действия с действиями других членов команды;

оценивать качество своего вклада в общий продукт по критериям, самостоятельно сформулированным участниками взаимодействия, сравнивать результаты с исходной задачей и вклад каждого члена команды в достижение результатов, разделять сферу ответственности и проявлять готовность к представлению отчёта перед группой.

## **ПРЕДМЕТНЫЕ РЕЗУЛЬТАТЫ**

### **5 КЛАСС**

#### **Общие сведения о языке**

Осознавать богатство и выразительность русского языка, приводить примеры, свидетельствующие об этом.

Знать основные разделы лингвистики, основные единицы языка и речи (звук, морфема, слово, словосочетание, предложение).

### **Язык и речь**

Характеризовать различия между устной и письменной речью, диалогом и монологом, учитывать особенности видов речевой деятельности при решении практико-ориентированных учебных задач и в повседневной жизни.

Создавать устные монологические высказывания объёмом не менее 5 предложений на основе жизненных наблюдений, чтения научно-учебной, художественной и научно-популярной литературы.

Участвовать в диалоге на лингвистические темы (в рамках изученного) и в диалоге/полилоге на основе жизненных наблюдений объёмом не менее 3 реплик.

Владеть различными видами аудирования: выборочным, ознакомительным, детальным – научно-учебных и художественных текстов различных функционально-смысловых типов речи.

Владеть различными видами чтения: просмотровым, ознакомительным, изучающим, поисковым.

Устно пересказывать прочитанный или прослушанный текст объёмом не менее 100 слов.

Понимать содержание прослушанных и прочитанных научно-учебных и художественных текстов различных функционально-смысловых типов речи объёмом не менее 150 слов: устно и письменно формулировать тему и главную мысль текста; формулировать вопросы по содержанию текста и отвечать на них; подробно и сжато передавать в письменной форме содержание исходного текста (для подробного изложения объём исходного текста должен составлять не менее 100 слов; для сжатого изложения – не менее 110 слов).

Осуществлять выбор языковых средств для создания высказывания в соответствии с целью, темой и коммуникативным замыслом.

Соблюдать на письме нормы современного русского литературного языка, в том числе во время списывания текста объёмом 90–100 слов; словарного диктанта объёмом 15–20 слов; диктанта на основе связного текста объёмом 90–100 слов, составленного с учётом ранее изученных правил правописания (в том числе содержащего изученные в течение первого года обучения орфограммы, пунктограммы и слова с непроверяемыми написаниями); уметь пользоваться разными видами лексических словарей; соблюдать в устной речи и на письме правила речевого этикета.

### **Текст**

Распознавать основные признаки текста; членить текст на композиционно-смысловые части (абзацы); распознавать средства связи предложений и частей текста (формы слова, однокоренные слова, синонимы, антонимы, личные местоимения, повтор слова); применять эти знания при создании собственного текста (устного и письменного).

Проводить смысловой анализ текста, его композиционных особенностей, определять количество микротем и абзацев.

Характеризовать текст с точки зрения его соответствия основным признакам (наличие темы, главной мысли, грамматической связи предложений, цельности и относительной законченности); с точки зрения его принадлежности к функ-ционально-смысловому типу речи.

Использовать знание основных признаков текста, особенностей функционально-смысловых типов речи, функциональных разновидностей языка в практике создания текста (в рамках изученного).

Применять знание основных признаков текста (повествование) в практике его создания.

Создавать тексты-повествования с опорой на жизненный и читательский опыт; тексты с опорой на сюжетную картину (в том числе сочинения-миниатюры объёмом 3 и более предложений; классные сочинения объёмом не менее 70 слов).

Восстанавливать деформированный текст; осуществлять корректировку восстановленного текста с опорой на образец.

Владеть умениями информационной переработки прослушанного и прочитанного научно-учебного, художественного и научно-популярного текстов: составлять план (простой, сложный) с целью дальнейшего воспроизведения содержания текста в устной и письменной форме; передавать содержание текста, в том числе с изменением лица рассказчика; извлекать информацию из различных источников, в том числе из лингвистических словарей и справочной литературы, и использовать её в учебной деятельности.

Представлять сообщение на заданную тему в виде презентации.

Редактировать собственные/созданные другими обучающимися тексты с целью совершенствования их содержания (проверка фактического материала, начальный логический анализ текста – целостность, связность, информативность).

### **Функциональные разновидности языка**

Иметь общее представление об особенностях разговорной речи, функциональных стилей, языка художественной литературы.

## **Система языка**

### **Фонетика. Графика. Орфоэпия**

Характеризовать звуки; понимать различие между звуком и буквой, характеризовать систему звуков.

Проводить фонетический анализ слов.

Использовать знания по фонетике, графике и орфоэпии в практике произношения и правописания слов.

### **Орфография**

Оперировать понятием «орфограмма» и различать буквенные и небуквенные орфограммы при проведении орфографического анализа слова.

Распознавать изученные орфограммы.

Применять знания по орфографии в практике правописания (в том числе применять знание о правописании разделительных **ъ** и **ь**).

### **Лексикология**

Объяснять лексическое значение слова разными способами (подбор однокоренных слов; подбор синонимов и антонимов; определение значения слова по контексту, с помощью толкового словаря).

Распознавать однозначные и многозначные слова, различать прямое и переносное значения слова.

Распознавать синонимы, антонимы, омонимы; различать многозначные слова и омонимы; уметь правильно употреблять слова-паронимы.

Характеризовать тематические группы слов, родовые и видовые понятия.

Проводить лексический анализ слов (в рамках изученного).

Уметь пользоваться лексическими словарями (толковым словарём, словарями синонимов, антонимов, омонимов, паронимов).

### **Морфемика. Орфография**

Характеризовать морфему как минимальную значимую единицу языка.

Распознавать морфемы в слове (корень, приставку, суффикс, окончание), выделять основу слова.

Находить чередование звуков в морфемах (в том числе чередование гласных с нулём звука).

Проводить морфемный анализ слов.

Применять знания по морфемике при выполнении языкового анализа различных видов и в практике правописания неизменяемых приставок и приставок на -з (-с); **ы** – и после приставок; корней с безударными

проверяемыми, непроверяемыми, чередующимися гласными (в рамках изученного); корней с проверяемыми, непроверяемыми, непроизносимыми согласными (в рамках изученного); ё – о после шипящих в корне слова; **ы** – **и** после **ц**.

Проводить орфографический анализ слов (в рамках изученного).

Уместно использовать слова с суффиксами оценки в собственной речи.

### **Морфология. Культура речи. Орфография**

Применять знания о частях речи как лексико-грамматических разрядах слов, о грамматическом значении слова, о системе частей речи в русском языке для решения практико-ориентированных учебных задач.

Распознавать имена существительные, имена прилагательные, глаголы.

Проводить морфологический анализ имён существительных, частичный морфологический анализ имён прилагательных, глаголов.

Проводить орфографический анализ имён существительных, имён прилагательных, глаголов (в рамках изученного).

Применять знания по морфологии при выполнении языкового анализа различных видов и в речевой практике.

### **Имя существительное**

Определять общее грамматическое значение, морфологические признаки и синтаксические функции имени существительного; объяснять его роль в речи.

Определять лексико-грамматические разряды имён существительных.

Различать типы склонения имён существительных, выявлять разносклоняемые и несклоняемые имена существительные.

Проводить морфологический анализ имён существительных.

Соблюдать нормы словоизменения, произношения имён существительных, постановки в них ударения (в рамках изученного), употребления несклоняемых имён существительных.

Соблюдать правила правописания имён существительных: безударных окончаний; **о** – **е** (ё) после шипящих и **ц** в суффиксах и окончаниях; суффиксов **-чик-** – **-щик-**, **-ек-** – **-ик-** (**-чик-**); корней с чередованием **а** // **о**: **-лаг-** – **-лож-**; **-раст-** – **-ращ-** – **-рос-**; **-гар-** – **-гор-**, **-зар-** – **-зор-**; **-клан-** – **-клон-**, **-скак-** – **-скоч-**; употребления (неупотребления) **ь** на конце имён существительных после шипящих; слитное и раздельное написание **не** с именами существительными; правописание собственных имён существительных.

### **Имя прилагательное**

Определять общее грамматическое значение, морфологические признаки и синтаксические функции имени прилагательного; объяснять его роль в речи; различать полную и краткую формы имён прилагательных.

Проводить частичный морфологический анализ имён прилагательных (в рамках изученного).

Соблюдать нормы словоизменения, произношения имён прилагательных, постановки в них ударения (в рамках изученного).

Соблюдать правила правописания имён прилагательных: безударных окончаний; **о** – **е** после шипящих и **ц** в суффиксах и окончаниях; кратких форм имён прилагательных с основой на шипящие; правила слитного и раздельного написания **не** с именами прилагательными.

## **Глагол**

Определять общее грамматическое значение, морфологические признаки и синтаксические функции глагола; объяснять его роль в словосочетании и предложении, а также в речи.

Различать глаголы совершенного и несовершенного вида, возвратные и невозвратные.

Называть грамматические свойства инфинитива (неопределённой формы) глагола, выделять его основу; выделять основу настоящего (будущего простого) времени глагола.

Определять спряжение глагола, уметь спрягать глаголы.

Проводить частичный морфологический анализ глаголов (в рамках изученного).

Соблюдать нормы словоизменения глаголов, постановки ударения в глагольных формах (в рамках изученного).

Соблюдать правила правописания глаголов: корней с чередованием **е** // **и**; использования **ь** после шипящих как показателя грамматической формы в инфинитиве, в форме 2-го лица единственного числа; **-тся** и **-ться** в глаголах; суффиксов **-ова**— **-ева**-, **-ыва**- — **-ива**-; личных окончаний глагола, гласной перед суффиксом **-л-** в формах прошедшего времени глагола; слитного и раздельного написания **не** с глаголами.

## **Синтаксис. Культура речи. Пунктуация**

Распознавать единицы синтаксиса (словосочетание и предложение); проводить синтаксический анализ словосочетаний и простых предложений; проводить пунктуационный анализ простых осложнённых и сложных предложений (в рамках изученного); применять знания по синтаксису и пунктуации при выполнении языкового анализа различных видов и в речевой практике.

Распознавать словосочетания по морфологическим свойствам главного слова (именные, глагольные, наречные); простые нео-сложнённые предложения; простые предложения, осложнённые однородными членами, включая предложения с обобщающим словом при однородных членах, обращением; распознавать предложения по цели высказывания (повествовательные, побудительные, вопросительные), эмоциональной окраске (восклицательные и невосклицательные), количеству грамматических основ (простые и сложные), наличию второстепенных членов (распространённые и нераспространённые); определять главные (грамматическую основу) и второстепенные члены предложения, морфологические средства выражения подлежащего (именем существительным или местоимением в именительном падеже, сочетанием имени существительного в форме именительного падежа с существительным или местоимением в форме творительного падежа с предлогом; сочетанием имени числительного в форме именительного падежа с существительным в форме родительного падежа) и сказуемого (глаголом, именем существительным, именем прилагательным), средства выражения второстепенных членов предложения (в рамках изученного).

Соблюдать на письме пунктуационные правила при постановке тире между подлежащим и сказуемым, выборе знаков препинания в предложениях с однородными членами, связанными бессоюзной связью, одиночным союзом **и**, союзами **а, но, однако, зато, да** (в значении **и**), **да** (в значении **но**); с обобщающим словом при однородных членах; с обращением; в предложениях с прямой речью; в сложных предложениях, состоящих из частей, связанных бессоюзной связью и союзами **и, но, а, однако, зато, да**; оформлять на письме диалог.

Проводить пунктуационный анализ предложения (в рамках изученного).

## **6 КЛАСС**

### **Общие сведения о языке**

Характеризовать функции русского языка как государственного языка Российской Федерации и языка межнационального общения, приводить примеры использования русского языка как государственного языка Российской Федерации и как языка межнационального общения (в рамках изученного).

Иметь представление о русском литературном языке.

### **Язык и речь**

Создавать устные монологические высказывания объёмом не менее 6 предложений на основе жизненных наблюдений, чтения научно-учебной,



художественной и научно-популярной литературы (монолог-описание, монолог-повествование, монолог-рассуждение); выступать с сообщением на лингвистическую тему.

Участвовать в диалоге (побуждение к действию, обмен мнениями) объёмом не менее 4 реплик.

Владеть различными видами аудирования: выборочным, ознакомительным, детальным – научно-учебных и художественных текстов различных функционально-смысловых типов речи.

Владеть различными видами чтения: просмотровым, ознакомительным, изучающим, поисковым.

Устно пересказывать прочитанный или прослушанный текст объёмом не менее 110 слов.

Понимать содержание прослушанных и прочитанных научно-учебных и художественных текстов различных функционально-смысловых типов речи объёмом не менее 180 слов: устно и письменно формулировать тему и главную мысль текста, вопросы по содержанию текста и отвечать на них; подробно и сжато передавать в устной и письменной форме содержание прочитанных научно-учебных и художественных текстов различных функционально-смысловых типов речи (для подробного изложения объём исходного текста должен составлять не менее 160 слов; для сжатого изложения – не менее 165 слов).

Осуществлять выбор лексических средств в соответствии с речевой ситуацией; пользоваться словарями иностранных слов, устаревших слов; оценивать свою и чужую речь с точки зрения точного, уместного и выразительного словоупотребления; использовать толковые словари.

Соблюдать в устной речи и на письме нормы современного русского литературного языка, в том числе во время списывания текста объёмом 100–110 слов; словарного диктанта объёмом 20–25 слов; диктанта на основе связного текста объёмом 100–110 слов, составленного с учётом ранее изученных правил правописания (в том числе содержащего изученные в течение второго года обучения орфограммы, пунктограммы и слова с непроверяемыми написаниями); соблюдать в устной речи и на письме правила речевого этикета.

## **Текст**

Анализировать текст с точки зрения его соответствия основным признакам; с точки зрения его принадлежности к функционально-смысловому типу речи.

Характеризовать тексты различных функционально-смысловых типов речи; характеризовать особенности описания как типа речи (описание внешности человека, помещения, природы, местности, действий).

Выявлять средства связи предложений в тексте, в том числе притяжательные и указательные местоимения, видо-временную соотнесённость глагольных форм.

Применять знания о функционально-смысловых типах речи при выполнении анализа различных видов и в речевой практике; использовать знание основных признаков текста в практике создания собственного текста.

Проводить смысловой анализ текста, его композиционных особенностей, определять количество микротем и абзацев.

Создавать тексты различных функционально-смысловых типов речи (повествование, описание внешности человека, помещения, природы, местности, действий) с опорой на жизненный и читательский опыт; произведение искусства (в том числе сочинения-миниатюры объёмом 5 и более предложений; классные сочинения объёмом не менее 100 слов с учётом функциональной разновидности и жанра сочинения, характера темы).

Владеть умениями информационной переработки текста: составлять план прочитанного текста (простой, сложный; назывной, вопросный) с целью дальнейшего воспроизведения содержания текста в устной и письменной форме; выделять главную и второстепенную информацию в прослушанном и прочитанном тексте; извлекать информацию из различных источников, в том числе из лингвистических словарей и справочной литературы, и использовать её в учебной деятельности.

Представлять сообщение на заданную тему в виде презентации.

Представлять содержание прослушанного или прочитанного научно-учебного текста в виде таблицы, схемы; представлять содержание таблицы, схемы в виде текста.

Редактировать собственные тексты с опорой на знание норм современного русского литературного языка.

### **Функциональные разновидности языка**

Характеризовать особенности официально-делового стиля речи, научного стиля речи; перечислять требования к составлению словарной статьи и научного сообщения; анализировать тексты разных функциональных разновидностей языка и жанров (рассказ; заявление, расписка; словарная статья, научное сообщение).

Применять знания об официально-деловом и научном стиле при выполнении языкового анализа различных видов и в речевой практике.

## **СИСТЕМА ЯЗЫКА**

### **Лексикология. Культура речи**

Различать слова с точки зрения их происхождения: исконно русские и заимствованные слова; различать слова с точки зрения их принадлежности к активному или пассивному запасу: неологизмы, устаревшие слова (историзмы и архаизмы); различать слова с точки зрения сферы их употребления: общеупотребительные слова и слова ограниченной сферы употребления (диалектизмы, термины, профессионализмы, жаргонизмы); определять стилистическую окраску слова. Проводить лексический анализ слов.

Распознавать эпитеты, метафоры, олицетворения; понимать их основное коммуникативное назначение в художественном тексте и использовать в речи с целью повышения её богатства и выразительности.

Распознавать в тексте фразеологизмы, уметь определять их значения; характеризовать ситуацию употребления фразеологизма.

Осуществлять выбор лексических средств в соответствии с речевой ситуацией; пользоваться словарями иностранных слов, устаревших слов; оценивать свою и чужую речь с точки зрения точного, уместного и выразительного словоупотребления; использовать толковые словари.

### **Словообразование. Культура речи. Орфография**

Распознавать формообразующие и словообразующие морфемы в слове; выделять производящую основу.

Определять способы словообразования (приставочный, суффиксальный, приставочно-суффиксальный, бессуффиксный, сложение, переход из одной части речи в другую); проводить морфемный и словообразовательный анализ слов; применять знания по морфемике и словообразованию при выполнении языкового анализа различных видов.

Соблюдать нормы словообразования имён прилагательных. Распознавать изученные орфограммы; проводить орфографический анализ слов; применять знания по орфографии в практике правописания.

Соблюдать правила правописания сложных и сложносокращённых слов; правила правописания корня **-кас-** – **-кос-** с чередованием **а** // **о**, гласных в приставках **пре-** и **при-**.

### **Морфология. Культура речи. Орфография**

Характеризовать особенности словообразования имён существительных.

Соблюдать правила слитного и дефисного написания **пол-** и **полу-** со словами.

Соблюдать нормы произношения, постановки ударения (в рамках изученного), словоизменения имён существительных.

Различать качественные, относительные и притяжательные имена прилагательные, степени сравнения качественных имён прилагательных.

Соблюдать нормы словообразования имён прилагательных; нормы произношения имён прилагательных, нормы ударения (в рамках изученного); соблюдать правила правописания **н** и **нн** в именах прилагательных, суффиксов **-к-** и **-ск-** имён прилагательных, сложных имён прилагательных.

Распознавать числительные; определять общее грамматическое значение имени числительного; различать разряды имён числительных по значению, по строению.

Уметь склонять числительные и характеризовать особенности склонения, словообразования и синтаксических функций числительных; характеризовать роль имён числительных в речи.

Правильно употреблять собирательные имена числительные; соблюдать правила правописания имён числительных, в том числе написание **ь** в именах числительных; написание двойных согласных; слитное, отдельное, дефисное написание числительных; правила правописания окончаний числительных.

Распознавать местоимения; определять общее грамматическое значение; различать разряды местоимений; уметь склонять местоимения; характеризовать особенности их склонения, словообразования, синтаксических функций, роли в речи.

Правильно употреблять местоимения в соответствии с требованиями русского речевого этикета, в том числе местоимения 3-го лица в соответствии со смыслом предшествующего текста (устранение двусмысленности, неточности); соблюдать правила правописания местоимений с **не** и **ни**, слитного, отдельного и дефисного написания местоимений.

Распознавать переходные и непереходные глаголы; разноспрягаемые глаголы; определять наклонение глагола, значение глаголов в изъявительном, условном и повелительном наклонении; различать безличные и личные глаголы; использовать личные глаголы в безличном значении.

Соблюдать правила правописания **ь** в формах глагола повелительного наклонения.

Проводить морфологический анализ имён прилагательных, имён числительных, местоимений, глаголов; применять знания по морфологии при выполнении языкового анализа различных видов и в речевой практике.

Проводить фонетический анализ слов; использовать знания по фонетике и графике в практике произношения и правописания слов.

Распознавать изученные орфограммы; проводить орфографический анализ слов; применять знания по орфографии в практике правописания.

Проводить синтаксический анализ словосочетаний, синтаксический и пунктуационный анализ предложений (в рамках изученного), применять знания по синтаксису и пунктуации при выполнении языкового анализа различных видов и в речевой практике.

## **7 КЛАСС**

### **Общие сведения о языке**

Иметь представление о языке как развивающемся явлении.

Осознавать взаимосвязь языка, культуры и истории народа (приводить примеры).

### **Язык и речь**

Создавать устные монологические высказывания объёмом не менее 7 предложений на основе наблюдений, личных впечатлений, чтения научно-учебной, художественной и научно-- по-пулярной литературы (монолог-описание, монолог-рассуждение, монолог-повествование); выступать с научным сообщением.

Участвовать в диалоге на лингвистические темы (в рамках изученного) и темы на основе жизненных наблюдений объёмом не менее 5 реплик.

Владеть различными видами диалога: диалог – запрос информации, диалог – сообщение информации.

Владеть различными видами аудирования (выборочное, ознакомительное, детальное) публицистических текстов различных функционально-смысловых типов речи.

Владеть различными видами чтения: просмотровым, ознакомительным, изучающим, поисковым.

Устно пересказывать прослушанный или прочитанный текст объёмом не менее 120 слов.

Понимать содержание прослушанных и прочитанных публицистических текстов (рассуждение-доказательство, рассуждение-объяснение, рассуждение-размышление) объёмом не менее 230 слов: устно и письменно формулировать тему и главную мысль текста; формулировать вопросы по содержанию текста и отвечать на них; подробно, сжато и выборочно

передавать в устной и письменной форме содержание прослушанных публицистических текстов (для подробного изложения объём исходного текста должен составлять не менее 180 слов; для сжатого и выборочного изложения – не менее 200 слов).

Осуществлять адекватный выбор языковых средств для со-здания высказывания в соответствии с целью, темой и коммуникативным замыслом.

Соблюдать в устной речи и на письме нормы современного русского литературного языка, в том числе во время списывания текста объёмом 110–120 слов; словарного диктанта объёмом 25–30 слов; диктанта на основе связного текста объёмом 110–120 слов, составленного с учётом ранее изученных правил правописания (в том числе содержащего изученные в течение третьего года обучения орфограммы, пунктограммы и слова с непроверяемыми написаниями); соблюдать на письме пра-вила речевого этикета.

## **Текст**

Анализировать текст с точки зрения его соответствия ос-новным признакам; выявлять его структуру, особенности абзац-ного членения, языковые средства выразительности в тексте: фонетические (звукопись), словообразовательные, лексические.

Проводить смысловой анализ текста, его композиционных особенностей, определять количество микротем и абзацев.

Выявлять лексические и грамматические средства связи предложений и частей текста.

Создавать тексты различных функционально-смысловых -типов речи с опорой на жизненный и читательский опыт; на произведения искусства (в том числе сочинения-миниатюры объёмом 6 и более предложений; классные сочинения объёмом не менее 150 слов с учётом стиля и жанра сочинения, характера темы).

Владеть умениями информационной переработки текста: составлять план прочитанного текста (простой, сложный; назывной, вопросный, тезисный) с целью дальнейшего воспроизведения содержания текста в устной и письменной форме; выделять главную и второстепенную информацию в тексте; передавать содержание текста с изменением лица рассказчика; использовать способы информационной переработки текста; извлекать информацию из различных источников, в том числе из лингвистических словарей и справочной литературы, и использовать её в учебной деятельности.

Представлять сообщение на заданную тему в виде презентации.

Представлять содержание научно-учебного текста в виде таблицы, схемы; представлять содержание таблицы, схемы в виде текста.

Редактировать тексты: сопоставлять исходный и отредактированный тексты; редактировать собственные тексты с целью совершенствования их содержания и формы с опорой на знание норм современного русского литературного языка.

### **Функциональные разновидности языка**

Характеризовать функциональные разновидности языка: разговорную речь и функциональные стили (научный, публицистический, официально-деловой), язык художественной литературы.

Характеризовать особенности публицистического стиля (в том числе сферу употребления, функции), употребления языковых средств выразительности в текстах публицистического стиля, нормы построения текстов публицистического стиля, особенности жанров (интервью, репортаж, заметка).

Создавать тексты публицистического стиля в жанре репортажа, заметки, интервью; оформлять деловые бумаги (инструкция).

Владеть нормами построения текстов публицистического стиля.

Характеризовать особенности официально-делового стиля (в том числе сферу употребления, функции, языковые особенности), особенности жанра инструкции.

Применять знания о функциональных разновидностях языка при выполнении языкового анализа различных видов и в речевой практике.

### **Система языка**

Распознавать изученные орфограммы; проводить орфографический анализ слов; применять знания по орфографии в практике правописания.

Использовать знания по морфемике и словообразованию при выполнении языкового анализа различных видов и в практике правописания.

Объяснять значения фразеологизмов, пословиц и поговорок, афоризмов, крылатых слов (на основе изученного), в том числе с использованием фразеологических словарей русского языка.

Распознавать метафору, олицетворение, эпитет, гиперболу, литоту; понимать их коммуникативное назначение в художественном тексте и использовать в речи как средство выразительности.

Характеризовать слово с точки зрения сферы его употребления, происхождения, активного и пассивного запаса и стилистической окраски; проводить лексический анализ слов; применять знания по лексике и

фразеологии при выполнении языкового анализа различных видов и в речевой практике.

Распознавать омонимию слов разных частей речи; различать лексическую и грамматическую омонимию; понимать особенности употребления омонимов в речи.

Использовать грамматические словари и справочники в речевой практике.

### **Морфология. Культура речи**

Распознавать причастия и деепричастия, наречия, служебные слова (предлоги, союзы, частицы), междометия, звукоподражательные слова и проводить их морфологический анализ: определять общее грамматическое значение, морфологические признаки, синтаксические функции.

### **Причастие**

Характеризовать причастие как особую форму глагола, определять признаки глагола и имени прилагательного в причастии; определять синтаксические функции причастия.

Распознавать причастия настоящего и прошедшего времени, действительные и страдательные причастия, различать и характеризовать полные и краткие формы страдательных причастий, склонять причастия.

Проводить морфологический, орфографический анализ причастий, применять это умение в речевой практике.

Составлять словосочетания с причастием в роли зависимого слова, конструировать причастные обороты.

Уместно использовать причастия в речи, различать созвучные причастия и имена прилагательные (**висящий — висячий, горящий — горячий**). Правильно ставить ударение в некоторых формах причастий, применять правила правописания падежных окончаний и суффиксов причастий; **н** и **нн** в причастиях и отглагольных именах прилагательных, написания гласной перед суффиксом **-вш-** действительных причастий прошедшего времени, перед суффиксом **-нн-** страдательных причастий прошедшего времени, написания **не** с причастиями.

Правильно расставлять знаки препинания в предложениях с причастным оборотом.

Проводить синтаксический и пунктуационный анализ предложений с причастным оборотом (в рамках изученного).

### **Деепричастие**



Определять признаки глагола и наречия в деепричастии, синтаксическую функцию деепричастия.

Распознавать деепричастия совершенного и несовершенного вида.

Проводить морфологический, орфографический анализ деепричастий, применять это умение в речевой практике.

Конструировать деепричастный оборот, определять роль деепричастия в предложении.

Уместно использовать деепричастия в речи.

Правильно ставить ударение в деепричастиях.

Применять правила написания гласных в суффиксах деепричастий, правила слитного и раздельного написания **не** с деепричастиями.

Правильно строить предложения с одиночными деепричастиями и деепричастными оборотами.

Правильно расставлять знаки препинания в предложениях с одиночным деепричастием и деепричастным оборотом.

Проводить синтаксический и пунктуационный анализ предложений с одиночным деепричастием и деепричастным оборотом (в рамках изученного).

## **Наречие**

Распознавать наречия в речи. Определять общее грамматическое значение наречий; различать разряды наречий по значению; характеризовать особенности словообразования наречий, их синтаксических свойств, роли в речи.

Проводить морфологический, орфографический анализ наречий (в рамках изученного), применять это умение в речевой практике.

Соблюдать нормы образования степеней сравнения наречий, произношения наречий, постановки в них ударения.

Применять правила слитного, раздельного и дефисного написания наречий; написания **н** и **нн** в наречиях на **-о** и **-е**; написания суффиксов **-а** и **-о** наречий с приставками **из-**, **до-**, **с-**, **в-**, **на-**, **за-**; употребления **ь** на конце наречий после шипящих; написания суффиксов наречий **-о** и **-е** после шипящих; написания **е** и **и** в приставках **не-** и **ни-** наречий; слитного и раздельного написания **не** с наречиями.

## **Слова категории состояния**

Определять общее грамматическое значение, морфологические признаки слов категории состояния, характеризовать их синтаксическую функцию и роль в речи.

## **Служебные части речи**

Давать общую характеристику служебных частей речи, объяснять их отличия от самостоятельных частей речи.

### **Предлог**

Характеризовать предлог как служебную часть речи, различать производные и непроизводные предлоги, простые и составные предлоги.

Употреблять предлоги в речи в соответствии с их значением и стилистическими особенностями, соблюдать нормы правописания производных предлогов.

Соблюдать нормы употребления имён существительных и местоимений с предлогами, предлогов **из – с, в – на** в составе словосочетаний, правила правописания производных предлогов.

Проводить морфологический анализ предлогов, применять это умение при выполнении языкового анализа различных -видов и в речевой практике.

### **Союз**

Характеризовать союз как служебную часть речи, различать разряды союзов по значению, по строению, объяснять роль союзов в тексте, в том числе как средств связи однородных членов предложения и частей сложного предложения.

Употреблять союзы в речи в соответствии с их значением и стилистическими особенностями, соблюдать правила правописания союзов, постановки знаков препинания в сложных союзных предложениях, постановки знаков препинания в предложениях с союзом **и**.

Проводить морфологический анализ союзов, применять это умение в речевой практике.

### **Частица**

Характеризовать частицу как служебную часть речи, различать разряды частиц по значению, по составу, объяснять роль частиц в передаче различных оттенков значения в слове и тексте, в образовании форм глагола, понимать интонационные особенности предложений с частицами.

Употреблять частицы в речи в соответствии с их значением и стилистической окраской; соблюдать нормы правописания частиц.

Проводить морфологический анализ частиц, применять это умение в речевой практике.

## **Междометия и звукоподражательные слова**

Характеризовать междометия как особую группу слов, различать группы междометий по значению, объяснять роль междометий в речи, характеризовать особенности звукоподражательных слов и их употребление в разговорной речи, в художественной литературе.

Проводить морфологический анализ междометий, применять это умение в речевой практике.

Соблюдать пунктуационные правила оформления предложений с междометиями.

Различать грамматические омонимы.

## **8 КЛАСС**

### **Общие сведения о языке**

Иметь представление о русском языке как одном из славянских языков.

### **Язык и речь**

Создавать устные монологические высказывания объёмом не менее 8 предложений на основе жизненных наблюдений, личных впечатлений, чтения научно-учебной, художественной, научно-популярной и публицистической литературы (монолог-описание, монолог-рассуждение, монолог-повествование); выступать с научным сообщением.

Участвовать в диалоге на лингвистические темы (в рамках изученного) и темы на основе жизненных наблюдений (объём не менее 6 реплик).

Владеть различными видами аудирования: выборочным, ознакомительным, детальным – научно-учебных, художественных, публицистических текстов различных функционально-смысловых типов речи.

Владеть различными видами чтения: просмотровым, ознакомительным, изучающим, поисковым.

Устно пересказывать прочитанный или прослушанный текст объёмом не менее 140 слов.

Понимать содержание прослушанных и прочитанных научно-учебных, художественных, публицистических текстов различных функционально-смысловых типов речи объёмом не менее 280 слов: подробно, сжато и выборочно передавать в устной и письменной форме содержание прослушанных и прочитанных научно-учебных, художественных, публицистических текстов различных функционально-смысловых типов речи (для подробного изложения объём исходного текста должен составлять не менее 230 слов; для сжатого и выборочного изложения – не менее 260 слов).

Осуществлять выбор языковых средств для создания высказывания в соответствии с целью, темой и коммуникативным замыслом.

Соблюдать в устной речи и на письме нормы современного русского литературного языка, в том числе во время списывания текста объёмом 120–140 слов; словарного диктанта объёмом 30–35 слов; диктанта на основе связного текста объёмом 120–140 слов, составленного с учётом ранее изученных правил правописания (в том числе содержащего изученные в течение четвёртого года обучения орфограммы, пунктограммы и слова с непроверяемыми написаниями); понимать особенности использования мимики и жестов в разговорной речи; объяснять национальную обусловленность норм речевого этикета; соблюдать в устной речи и на письме правила русского речевого этикета.

## **Текст**

Анализировать текст с точки зрения его соответствия основным признакам: наличия темы, главной мысли, грамматической связи предложений, цельности и относительной законченности; указывать способы и средства связи предложений в тексте; анализировать текст с точки зрения его принадлежности к функционально-смысловому типу речи; анализировать языковые средства выразительности в тексте (фонетические, словообразовательные, лексические, морфологические).

Распознавать тексты разных функционально-смысловых типов речи; анализировать тексты разных функциональных разновидностей языка и жанров; применять эти знания при выполнении языкового анализа различных видов и в речевой практике.

Создавать тексты различных функционально-смысловых типов речи с опорой на жизненный и читательский опыт; тексты с опорой на произведения искусства (в том числе сочинения-миниатюры объёмом 7 и более предложений; классные сочинения объёмом не менее 200 слов с учётом стиля и жанра сочинения, характера темы).

Владеть умениями информационной переработки текста: со-здавать тезисы, конспект; извлекать информацию из различных источников, в том числе из лингвистических словарей и справочной литературы, и использовать её в учебной деятельности.

Представлять сообщение на заданную тему в виде презентации.

Представлять содержание прослушанного или прочитанного научно-учебного текста в виде таблицы, схемы; представлять содержание таблицы, схемы в виде текста.

Редактировать тексты: собственные и(или) созданные другими обучающимися тексты с целью совершенствования их содержания и формы, сопоставлять исходный и отредактированный тексты.

## **Функциональные разновидности языка**

Характеризовать особенности официально-делового стиля (заявление, объяснительная записка, автобиография, характеристика) и научного стиля, основных жанров научного стиля (реферат, доклад на научную тему), выявлять сочетание различных функциональных разновидностей языка в тексте, средства связи предложений в тексте.

Создавать тексты официально-делового стиля (заявление, объяснительная записка, автобиография, характеристика), публицистических жанров; оформлять деловые бумаги.

Осуществлять выбор языковых средств для создания высказывания в соответствии с целью, темой и коммуникативным замыслом.

## **Система языка**

### **Синтаксис. Культура речи. Пунктуация**

Иметь представление о синтаксисе как разделе лингвистики.

Распознавать словосочетание и предложение как единицы синтаксиса.

Различать функции знаков препинания.

### **Словосочетание**

Распознавать словосочетания по морфологическим свойствам главного слова: именные, глагольные, наречные; определять типы подчинительной связи слов в словосочетании: согласование, управление, примыкание; выявлять грамматическую синонимию словосочетаний.

Применять нормы построения словосочетаний.

### **Предложение**

Характеризовать основные признаки предложения, средства оформления предложения в устной и письменной речи; различать функции знаков препинания.

Распознавать предложения по цели высказывания, эмоциональной окраске, характеризовать их интонационные и смысловые особенности, языковые формы выражения побуждения в побудительных предложениях; использовать в текстах публицистического стиля риторическое восклицание, вопросно-ответную форму изложения.

Распознавать предложения по количеству грамматических основ; различать способы выражения подлежащего, виды сказуемого и способы его выражения. Применять нормы построения простого предложения, использования инверсии; применять нормы согласования сказуемого с подлежащим, в том числе выраженным словосочетанием,

сложносокращёнными словами, словами **большинство – меньшинство**, количественными сочетаниями. Применять нормы постановки тире между подлежащим и сказуемым.

Распознавать предложения по наличию главных и второстепенных членов, предложения полные и неполные (понимать особенности употребления неполных предложений в диалогической речи, соблюдения в устной речи интонации неполного предложения).

Различать виды второстепенных членов предложения (согласованные и несогласованные определения, приложение как особый вид определения; прямые и косвенные дополнения, виды обстоятельств).

Распознавать односоставные предложения, их грамматические признаки, морфологические средства выражения главных членов; различать виды односоставных предложений (назывное предложение, определённо-личное предложение, неопределённо-личное предложение, обобщённо-личное предложение, безличное предложение); характеризовать грамматические различия односоставных предложений и двусоставных неполных предложений; выявлять синтаксическую синонимию односоставных и двусоставных предложений; понимать особенности употребления односоставных предложений в речи; характеризовать грамматические, интонационные и пунктуационные особенности предложений со словами **да, нет**.

Характеризовать признаки однородных членов предложения, средства их связи (союзная и бессоюзная связь); различать однородные и неоднородные определения; находить обобщающие слова при однородных членах; понимать особенности употребления в речи сочетаний однородных членов разных типов.

Применять нормы построения предложений с однородными членами, связанными двойными союзами **не только... но и, как... так и**.

Применять правила постановки знаков препинания в предложениях с однородными членами, связанными попарно, с помощью повторяющихся союзов (**и... и, или... или, либо... либо, ни... ни, то... то**); правила постановки знаков препинания в предложениях с обобщающим словом при однородных членах.

Распознавать простые неосложнённые предложения, в том числе предложения с неоднородными определениями; простые предложения, осложнённые однородными членами, включая предложения с обобщающим словом при однородных членах, осложнённые обособленными членами, обращением, вводными словами и предложениями, вставными конструкциями, междометиями.

Различать виды обособленных членов предложения, применять правила обособления согласованных и несогласованных определений (в том числе приложений), дополнений, обстоятельств, уточняющих членов, пояснительных и присоединительных конструкций. Применять правила постановки знаков препинания в предложениях со сравнительным оборотом; правила обособления согласованных и несогласованных определений (в том числе приложений), дополнений, обстоятельств, уточняющих членов, пояснительных и присоединительных конструкций; правила постановки знаков препинания в предложениях с вводными и вставными конструкциями, обращениями и междометиями.

Различать группы вводных слов по значению, различать вводные предложения и вставные конструкции; понимать особенности употребления предложений с вводными словами, вводными предложениями и вставными конструкциями, обращениями и междометиями в речи, понимать их функции; выявлять омонимию членов предложения и вводных слов, словосочетаний и предложений.

Применять нормы построения предложений с вводными словами и предложениями, вставными конструкциями, обращениями (распространёнными и нераспространёнными), междометиями.

Распознавать сложные предложения, конструкции с чужой речью (в рамках изученного).

Проводить синтаксический анализ словосочетаний, синтаксический и пунктуационный анализ предложений; применять знания по синтаксису и пунктуации при выполнении языкового анализа различных видов и в речевой практике.

## **9 КЛАСС**

### **Общие сведения о языке**

Осознавать роль русского языка в жизни человека, государства, общества; понимать внутренние и внешние функции русского языка и уметь рассказать о них.

### **Язык и речь**

Создавать устные монологические высказывания объёмом не менее 80 слов на основе наблюдений, личных впечатлений, чтения научно-учебной, художественной и научно-популярной литературы: монолог-сообщение, монолог-описание, монолог-рассуждение, монолог-повествование; выступать с научным сообщением.

Участвовать в диалогическом и полилогическом общении (побуждение к действию, обмен мнениями, запрос информации, сообщение информации) на бытовые, научно-учебные (в том числе лингвистические) темы (объём не менее 6 реплик).

Владеть различными видами аудирования: выборочным, ознакомительным, детальным – научно-учебных, художественных, публицистических текстов различных функционально-смысловых типов речи.

Владеть различными видами чтения: просмотровым, ознакомительным, изучающим, поисковым.

Устно пересказывать прочитанный или прослушанный текст объёмом не менее 150 слов.

Осуществлять выбор языковых средств для создания высказывания в соответствии с целью, темой и коммуникативным замыслом.

Соблюдать в устной речи и на письме нормы современного русского литературного языка, в том числе во время списывания текста объёмом 140–160 слов; словарного диктанта объёмом 35–40 слов; диктанта на основе связного текста объёмом 140–160 слов, составленного с учётом ранее изученных правил правописания (в том числе содержащего изученные в течение пятого года обучения орфограммы, пунктограммы и слова с непроверяемыми написаниями).

## **Текст**

Анализировать текст: определять и комментировать тему и главную мысль текста; подбирать заголовок, отражающий тему или главную мысль текста.

Устанавливать принадлежность текста к функционально-смысловому типу речи.

Находить в тексте типовые фрагменты – описание, повествование, рассуждение-доказательство, оценочные высказывания.

Прогнозировать содержание текста по заголовку, ключевым словам, зачину или концовке.

Выявлять отличительные признаки текстов разных жанров.

Создавать высказывание на основе текста: выражать своё отношение к прочитанному или прослушанному в устной и письменной форме.

Создавать тексты с опорой на жизненный и читательский опыт; на произведения искусства (в том числе сочинения-миниатюры объёмом 8 и более предложений или объёмом не менее 6–7 предложений сложной структуры, если этот объём позволяет раскрыть тему, выразить главную



мысль); классные сочинения объёмом не менее 250 слов с учётом стиля и жанра сочинения, характера темы.

Владеть умениями информационной переработки текста: выделять главную и второстепенную информацию в тексте; извлекать информацию из различных источников, в том числе из лингвистических словарей и справочной литературы, и использовать её в учебной деятельности.

Представлять сообщение на заданную тему в виде презентации.

Представлять содержание прослушанного или прочитанного научно-учебного текста в виде таблицы, схемы; представлять содержание таблицы, схемы в виде текста.

Подробно и сжато передавать в устной и письменной форме содержание прослушанных и прочитанных текстов различных функционально-смысловых типов речи (для подробного изложения объём исходного текста должен составлять не менее 280 слов; для сжатого и выборочного изложения – не менее 300 слов).

Редактировать собственные/созданные другими обучающимися тексты с целью совершенствования их содержания (проверка фактического материала, начальный логический анализ текста – целостность, связность, информативность).

### **Функциональные разновидности языка**

Характеризовать сферу употребления, функции, типичные ситуации речевого общения, задачи речи, языковые средства, характерные для научного стиля; основные особенности языка художественной литературы; особенности сочетания элементов разговорной речи и разных функциональных стилей в художественном произведении.

Характеризовать разные функционально-смысловые типы речи, понимать особенности их сочетания в пределах одного текста; понимать особенности употребления языковых средств выразительности в текстах, принадлежащих к различным функционально-смысловым типам речи, функциональным разновидностям языка.

Использовать при создании собственного текста нормы построения текстов, принадлежащих к различным функционально-смысловым типам речи, функциональным разновидностям языка, нормы составления тезисов, конспекта, написания реферата.

Составлять тезисы, конспект, писать рецензию, реферат.

Оценивать чужие и собственные речевые высказывания разной функциональной направленности с точки зрения соответствия их коммуникативным требованиям и языковой правильности; исправлять речевые недостатки, редактировать текст.

Выявлять отличительные особенности языка художественной литературы в сравнении с другими функциональными разновидностями языка. Распознавать метафору, олицетворение, эпитет, гиперболу, сравнение.

## **Система языка**

### **Синтаксис. Культура речи. Пунктуация**

#### **Сложносочинённое предложение**

Выявлять основные средства синтаксической связи между частями сложного предложения.

Распознавать сложные предложения с разными видами связи, бессоюзные и союзные предложения (сложносочинённые и сложноподчинённые).

Характеризовать сложносочинённое предложение, его строение, смысловое, структурное и интонационное единство частей сложного предложения.

Выявлять смысловые отношения между частями сложносочинённого предложения, интонационные особенности сложносочинённых предложений с разными типами смысловых отношений между частями.

Понимать особенности употребления сложносочинённых предложений в речи.

Соблюдать основные нормы построения сложносочинённого предложения.

Понимать явления грамматической синонимии сложно-сочинённых предложений и простых предложений с однородными членами; использовать соответствующие конструкции в речи.

Проводить синтаксический и пунктуационный анализ сложносочинённых предложений.

Применять правила постановки знаков препинания в сложносочинённых предложениях.

#### **Сложноподчинённое предложение**

Распознавать сложноподчинённые предложения, выделять главную и придаточную части предложения, средства связи частей сложноподчинённого предложения.

Различать подчинительные союзы и союзные слова.

Различать виды сложноподчинённых предложений по характеру смысловых отношений между главной и придаточной частями, структуре, синтаксическим средствам связи, выявлять особенности их строения.

Выявлять сложноподчинённые предложения с несколькими придаточными, сложноподчинённые предложения с придаточной частью определительной, изъяснительной и обстоятельственной (места, времени, причины, образа действия, меры и степени, сравнения, условия, уступки, следствия, цели).

Выявлять однородное, неоднородное и последовательное подчинение придаточных частей.

Понимать явления грамматической синонимии сложноподчинённых предложений и простых предложений с обособленными членами; использовать соответствующие конструкции в речи.

Соблюдать основные нормы построения сложноподчинённого предложения.

Понимать особенности употребления сложноподчинённых предложений в речи.

Проводить синтаксический и пунктуационный анализ сложноподчинённых предложений.

Применять нормы построения сложноподчинённых предложений и правила постановки знаков препинания в них.

### **Бессоюзное сложное предложение**

Характеризовать смысловые отношения между частями бессоюзного сложного предложения, интонационное и пунктуационное выражение этих отношений.

Соблюдать основные грамматические нормы построения бессоюзного сложного предложения.

Понимать особенности употребления бессоюзных сложных предложений в речи.

Проводить синтаксический и пунктуационный анализ бессоюзных сложных предложений.

Выявлять грамматическую синонимию бессоюзных сложных предложений и союзных сложных предложений, использовать соответствующие конструкции в речи; применять нормы постановки знаков препинания в бессоюзных сложных предложениях.

### **Сложные предложения с разными видами союзной и бессоюзной связи**

Распознавать типы сложных предложений с разными видами связи.

Соблюдать основные нормы построения сложных предложений с разными видами связи.

Употреблять сложные предложения с разными видами связи в речи.

Проводить синтаксический и пунктуационный анализ сложных предложений с разными видами связи.

Применять правила постановки знаков препинания в сложных предложениях с разными видами связи.

### **Прямая и косвенная речь**

Распознавать прямую и косвенную речь; выявлять синонимию предложений с прямой и косвенной речью.

Уметь цитировать и применять разные способы включения цитат в высказывание.

Соблюдать основные нормы построения предложений с прямой и косвенной речью, при цитировании.

Применять правила постановки знаков препинания в предложениях с прямой и косвенной речью, при цитировании.

## ТЕМАТИЧЕСКОЕ ПЛАНИРОВАНИЕ 5 КЛАСС

№ п/п	Наименование разделов и тем программы	Количество часов			Электронные (цифровые) образовательные ресурсы
		Всего	Контрольные работы	Практические работы	
<b>Раздел 1. Общие сведения о языке</b>					
1.1	Богатство и выразительность русского языка. Лингвистика как наука о языке	2			Библиотека ЦОК <a href="https://m.edsoo.ru/7f413034">https://m.edsoo.ru/7f413034</a>
Итого по разделу		2			
<b>Раздел 2. Язык и речь</b>					
2.1	Язык и речь. Монолог. Диалог. Полилог. Виды речевой деятельности	7			Библиотека ЦОК <a href="https://m.edsoo.ru/7f413034">https://m.edsoo.ru/7f413034</a>
Итого по разделу		7			
<b>Раздел 3. Текст</b>					
3.1	Текст и его основные признаки. Композиционная структура текста. Функционально-смысловые типы речи. Повествование как тип речи. Рассказ. Смысловый анализ текста. Информационная переработка текста. Редактирование текста	11		3	Библиотека ЦОК <a href="https://m.edsoo.ru/7f413034">https://m.edsoo.ru/7f413034</a>
Итого по разделу		11			
<b>Раздел 4. Функциональные разновидности языка</b>					
4.1	Функциональные разновидности языка (общее представление)	4		1	Библиотека ЦОК <a href="https://m.edsoo.ru/7f413034">https://m.edsoo.ru/7f413034</a>

Итого по разделу		4			
<b>Раздел 5. Система языка</b>					
5.1	Фонетика. Графика. Орфоэпия. Орфография	13			Библиотека ЦОК <a href="https://m.edsoo.ru/7f413034">https://m.edsoo.ru/7f413034</a>
5.2	Морфемика. Орфография	13			Библиотека ЦОК <a href="https://m.edsoo.ru/7f413034">https://m.edsoo.ru/7f413034</a>
5.3	Лексикология	11		1	Библиотека ЦОК <a href="https://m.edsoo.ru/7f413034">https://m.edsoo.ru/7f413034</a>
Итого по разделу		37			
<b>Раздел 6. Синтаксис. Культура речи. Пунктуация</b>					
6.1	Синтаксис и пунктуация как разделы лингвистики. Словосочетание	2			Библиотека ЦОК <a href="https://m.edsoo.ru/7f413034">https://m.edsoo.ru/7f413034</a>
6.2	Простое двусоставное предложение	9			Библиотека ЦОК <a href="https://m.edsoo.ru/7f413034">https://m.edsoo.ru/7f413034</a>
6.3	Простое осложнённое предложение	6		1	Библиотека ЦОК <a href="https://m.edsoo.ru/7f413034">https://m.edsoo.ru/7f413034</a>
6.4	Сложное предложение	7		2	Библиотека ЦОК <a href="https://m.edsoo.ru/7f413034">https://m.edsoo.ru/7f413034</a>
6.5	Прямая речь	2			Библиотека ЦОК <a href="https://m.edsoo.ru/7f413034">https://m.edsoo.ru/7f413034</a>
6.6	Диалог	2		1	Библиотека ЦОК <a href="https://m.edsoo.ru/7f413034">https://m.edsoo.ru/7f413034</a>
Итого по разделу		28			
<b>Раздел 7. Морфология. Культура речи. Орфография</b>					
7.1	Система частей речи в русском языке	2			Библиотека ЦОК <a href="https://m.edsoo.ru/7f413034">https://m.edsoo.ru/7f413034</a>

7.2	Имя существительное	22		3	Библиотека ЦОК <a href="https://m.edsoo.ru/7f413034">https://m.edsoo.ru/7f413034</a>
7.3	Имя прилагательное	12		1	Библиотека ЦОК <a href="https://m.edsoo.ru/7f413034">https://m.edsoo.ru/7f413034</a>
7.4	Глагол	24		3	Библиотека ЦОК <a href="https://m.edsoo.ru/7f413034">https://m.edsoo.ru/7f413034</a>
Итого по разделу		60			
Повторение пройденного материала		10			Библиотека ЦОК <a href="https://m.edsoo.ru/7f413034">https://m.edsoo.ru/7f413034</a>
Итоговый контроль (сочинения, изложения, контрольные и проверочные работы, диктанты)		11	9		Библиотека ЦОК <a href="https://m.edsoo.ru/7f413034">https://m.edsoo.ru/7f413034</a>
ОБЩЕЕ КОЛИЧЕСТВО ЧАСОВ ПО ПРОГРАММЕ		170	9	16	

## 6 КЛАСС

№ п/п	Наименование разделов и тем программы	Количество часов			Электронные (цифровые) образовательные ресурсы
		Всего	Контрольные работы	Практические работы	
<b>Раздел 1. Общие сведения о языке</b>					
1.1	Основные функции русского языка	2			Библиотека ЦОК <a href="https://m.edsoo.ru/7f414452">https://m.edsoo.ru/7f414452</a>
1.2	Литературный язык	1			Библиотека ЦОК <a href="https://m.edsoo.ru/7f414452">https://m.edsoo.ru/7f414452</a>
Итого по разделу		3			
<b>Раздел 2. Язык и речь</b>					
2.1	Виды речи. Монолог и диалог. Их разновидности	6		1	Библиотека ЦОК <a href="https://m.edsoo.ru/7f414452">https://m.edsoo.ru/7f414452</a>
Итого по разделу		6			
<b>Раздел 3. Текст</b>					
3.1	Информационная переработка текста	6		1	Библиотека ЦОК <a href="https://m.edsoo.ru/7f414452">https://m.edsoo.ru/7f414452</a>
3.2	Функционально-смысловые типы речи	4		1	Библиотека ЦОК <a href="https://m.edsoo.ru/7f414452">https://m.edsoo.ru/7f414452</a>
3.3	Виды описания. Смысловый анализ текста	3			Библиотека ЦОК <a href="https://m.edsoo.ru/7f414452">https://m.edsoo.ru/7f414452</a>
Итого по разделу		13			
<b>Раздел 4. Функциональные разновидности языка</b>					
4.1	Официально-деловой стиль. Жанры	11		1	Библиотека ЦОК



	официально-делового стиля. Научный стиль. Жанры научного стиля				<a href="https://m.edsoo.ru/7f414452">https://m.edsoo.ru/7f414452</a>
Итого по разделу		11			
<b>Раздел 5.Лексикология. Культура речи</b>					
5.1	Группы лексики по происхождению.Активный и пассивный запас лексики	2			Библиотека ЦОК <a href="https://m.edsoo.ru/7f414452">https://m.edsoo.ru/7f414452</a>
5.2	Лексика с точки зрения сферы употребления. Стилистическая окраска слова. Лексические средства выразительности.	17		1	Библиотека ЦОК <a href="https://m.edsoo.ru/7f414452">https://m.edsoo.ru/7f414452</a>
5.3	Лексический анализ слова. Фразеологизмы	3			Библиотека ЦОК <a href="https://m.edsoo.ru/7f414452">https://m.edsoo.ru/7f414452</a>
Итого по разделу		22			
<b>Раздел 6.Словообразование. Культура речи. Орфография</b>					
6.1	Морфемика и словообразование как разделы лингвистики	1			Библиотека ЦОК <a href="https://m.edsoo.ru/7f414452">https://m.edsoo.ru/7f414452</a>
6.2	Виды морфем.Основные способы образования слов в русском языке. Правописание сложных и сложносокращённых слов	6			Библиотека ЦОК <a href="https://m.edsoo.ru/7f414452">https://m.edsoo.ru/7f414452</a>
6.3	Орфографический анализ	5		1	Библиотека ЦОК <a href="https://m.edsoo.ru/7f414452">https://m.edsoo.ru/7f414452</a>
6.4	Понятие об этимологии	1			Библиотека ЦОК <a href="https://m.edsoo.ru/7f414452">https://m.edsoo.ru/7f414452</a>
6.5	Морфемный и словообразовательный анализ слов	3		1	Библиотека ЦОК <a href="https://m.edsoo.ru/7f414452">https://m.edsoo.ru/7f414452</a>
Итого по разделу		16			
<b>Раздел 7.Морфология. Культура речи. Орфография</b>					

7.1	Части речи в русском языке	2			Библиотека ЦОК <a href="https://m.edsoo.ru/7f414452">https://m.edsoo.ru/7f414452</a>
7.2	Имя существительное	11		1	Библиотека ЦОК <a href="https://m.edsoo.ru/7f414452">https://m.edsoo.ru/7f414452</a>
7.3	Имя прилагательное	18		4	Библиотека ЦОК <a href="https://m.edsoo.ru/7f414452">https://m.edsoo.ru/7f414452</a>
7.4	Имя числительное	21		3	Библиотека ЦОК <a href="https://m.edsoo.ru/7f414452">https://m.edsoo.ru/7f414452</a>
7.5	Местоимение	20		2	Библиотека ЦОК <a href="https://m.edsoo.ru/7f414452">https://m.edsoo.ru/7f414452</a>
7.6	Глагол	34		13	Библиотека ЦОК <a href="https://m.edsoo.ru/7f414452">https://m.edsoo.ru/7f414452</a>
Итого по разделу		106			
Повторение пройденного материала		13			Библиотека ЦОК <a href="https://m.edsoo.ru/7f414452">https://m.edsoo.ru/7f414452</a>
Итоговый контроль (сочинения, изложения, контрольные и проверочные работы, диктанты)		14	14		Библиотека ЦОК <a href="https://m.edsoo.ru/7f414452">https://m.edsoo.ru/7f414452</a>
ОБЩЕЕ КОЛИЧЕСТВО ЧАСОВ ПО ПРОГРАММЕ		204	14	30	

## 7 КЛАСС

№ п/п	Наименование разделов и тем программы	Количество часов			Электронные (цифровые) образовательные ресурсы
		Всего	Контрольные работы	Практические работы	
<b>Раздел 1. Общие сведения о языке</b>					
1.1	Язык как развивающееся явление	1			Библиотека ЦОК <a href="https://m.edsoo.ru/7f4159f6">https://m.edsoo.ru/7f4159f6</a>
Итого по разделу		1			
<b>Раздел 2. Язык и речь</b>					
2.1	Монолог и его виды	1			Библиотека ЦОК <a href="https://m.edsoo.ru/7f4159f6">https://m.edsoo.ru/7f4159f6</a>
2.2	Диалог и его виды	1			Библиотека ЦОК <a href="https://m.edsoo.ru/7f4159f6">https://m.edsoo.ru/7f4159f6</a>
Итого по разделу		2			
<b>Раздел 3. Текст</b>					
3.1	Основные признаки текста (повторение)	2			Библиотека ЦОК <a href="https://m.edsoo.ru/7f4159f6">https://m.edsoo.ru/7f4159f6</a>
3.2	Информационная переработка текста. Смысловый анализ текста	2		1	Библиотека ЦОК <a href="https://m.edsoo.ru/7f4159f6">https://m.edsoo.ru/7f4159f6</a>
3.3	Функционально-смысловые типы речи. Рассуждение как функционально-смысловой тип речи	4		2	Библиотека ЦОК <a href="https://m.edsoo.ru/7f4159f6">https://m.edsoo.ru/7f4159f6</a>
Итого по разделу		8			
<b>Раздел 4. Функциональные разновидности языка</b>					

4.1	Публицистический стиль	4			Библиотека ЦОК <a href="https://m.edsoo.ru/7f4159f6">https://m.edsoo.ru/7f4159f6</a>
4.2	Официально деловой стиль	2			Библиотека ЦОК <a href="https://m.edsoo.ru/7f4159f6">https://m.edsoo.ru/7f4159f6</a>
Итого по разделу		6			
<b>Раздел 5. Система языка. Морфология. Культура речи. Орфография</b>					
5.1	Морфология как раздел науки о языке (обобщение)	1			Библиотека ЦОК <a href="https://m.edsoo.ru/7f4159f6">https://m.edsoo.ru/7f4159f6</a>
5.2	Причастие как особая форма глагола	20		4	Библиотека ЦОК <a href="https://m.edsoo.ru/7f4159f6">https://m.edsoo.ru/7f4159f6</a>
5.3	Деепричастие как особая форма глагола	14		5	Библиотека ЦОК <a href="https://m.edsoo.ru/7f4159f6">https://m.edsoo.ru/7f4159f6</a>
5.4	Наречие	21		8	Библиотека ЦОК <a href="https://m.edsoo.ru/7f4159f6">https://m.edsoo.ru/7f4159f6</a>
5.5	Слова категории состояния	2			Библиотека ЦОК <a href="https://m.edsoo.ru/7f4159f6">https://m.edsoo.ru/7f4159f6</a>
5.6	Служебные части речи	1			Библиотека ЦОК <a href="https://m.edsoo.ru/7f4159f6">https://m.edsoo.ru/7f4159f6</a>
5.7	Предлог	12		5	Библиотека ЦОК <a href="https://m.edsoo.ru/7f4159f6">https://m.edsoo.ru/7f4159f6</a>
5.8	Союз	12		3	Библиотека ЦОК <a href="https://m.edsoo.ru/7f4159f6">https://m.edsoo.ru/7f4159f6</a>
5.9	Частица	12		5	Библиотека ЦОК <a href="https://m.edsoo.ru/7f4159f6">https://m.edsoo.ru/7f4159f6</a>
5.10	Междометия и звукоподражательные слова	4		2	Библиотека ЦОК <a href="https://m.edsoo.ru/7f4159f6">https://m.edsoo.ru/7f4159f6</a>
5.11	Омонимия слов разных частей речи	2		1	Библиотека ЦОК <a href="https://m.edsoo.ru/7f4159f6">https://m.edsoo.ru/7f4159f6</a>

Итого по разделу	101			
Повторение пройденного материала	8			Библиотека ЦОК <a href="https://m.edsoo.ru/7f4159f6">https://m.edsoo.ru/7f4159f6</a>
Итоговый контроль (сочинения, изложения, контрольные и проверочные работы, диктанты)	10	10		Библиотека ЦОК <a href="https://m.edsoo.ru/7f4159f6">https://m.edsoo.ru/7f4159f6</a>
ОБЩЕЕ КОЛИЧЕСТВО ЧАСОВ ПО ПРОГРАММЕ	136	10	36	

## 8 КЛАСС

№ п/п	Наименование разделов и тем программы	Количество часов			Электронные (цифровые) образовательные ресурсы
		Всего	Контрольные работы	Практические работы	
<b>Раздел 1. Общие сведения о языке</b>					
1.1	Русский язык в кругу других славянских языков	1			Библиотека ЦОК <a href="https://m.edsoo.ru/7f417922">https://m.edsoo.ru/7f417922</a>
Итого по разделу		1			
<b>Раздел 2. Язык и речь</b>					
2.1	Виды речи. Монолог и диалог. Их разновидности	4		1	Библиотека ЦОК <a href="https://m.edsoo.ru/7f417922">https://m.edsoo.ru/7f417922</a>
Итого по разделу		4			
<b>Раздел 3. Текст</b>					
3.1	Текст и его признаки. Функционально-смысловые типы речи. Смысловый анализ текста. Информационная переработка текста	5		2	Библиотека ЦОК <a href="https://m.edsoo.ru/7f417922">https://m.edsoo.ru/7f417922</a>
Итого по разделу		5			
<b>Раздел 4. Функциональные разновидности языка</b>					
4.1	Официально-деловой стиль. Жанры официально-делового стиля. Научный стиль. Жанры научного стиля	5		1	Библиотека ЦОК <a href="https://m.edsoo.ru/7f417922">https://m.edsoo.ru/7f417922</a>
Итого по разделу		5			
<b>Раздел 5. Система языка. Синтаксис. Культура речи. Пунктуация</b>					

5.1	Синтаксис как раздел лингвистики	1			Библиотека ЦОК <a href="https://m.edsoo.ru/7f417922">https://m.edsoo.ru/7f417922</a>
5.2	Пунктуация. Функции знаков препинания	1			Библиотека ЦОК <a href="https://m.edsoo.ru/7f417922">https://m.edsoo.ru/7f417922</a>
Итого по разделу		2			
<b>Раздел 6. Система языка. Словосочетание</b>					
6.1	Словосочетание и его признаки. Виды словосочетаний по морфологическим свойствам главного слова. Типы подчинительной связи в словосочетании	5		2	Библиотека ЦОК <a href="https://m.edsoo.ru/7f417922">https://m.edsoo.ru/7f417922</a>
Итого по разделу		5			
<b>Раздел 7. Система языка. Предложение</b>					
7.1	Предложение и его основные признаки. Виды предложений	6		5	Библиотека ЦОК <a href="https://m.edsoo.ru/7f417922">https://m.edsoo.ru/7f417922</a>
7.2	Двусоставное предложение. Главные члены предложения (грамматическая основа)	5			Библиотека ЦОК <a href="https://m.edsoo.ru/7f417922">https://m.edsoo.ru/7f417922</a>
7.3	Второстепенные члены предложения	10		3	Библиотека ЦОК <a href="https://m.edsoo.ru/7f417922">https://m.edsoo.ru/7f417922</a>
7.4	Односоставные предложения. Виды односоставных предложений	10		3	Библиотека ЦОК <a href="https://m.edsoo.ru/7f417922">https://m.edsoo.ru/7f417922</a>
7.5	Простое осложнённое предложение. Предложения с однородными членами	10		4	Библиотека ЦОК <a href="https://m.edsoo.ru/7f417922">https://m.edsoo.ru/7f417922</a>
7.6	Предложения с обособленными членами. Виды обособленных членов предложения. Уточняющие члены предложения, пояснительные и присоединительные конструкции	12		5	Библиотека ЦОК <a href="https://m.edsoo.ru/7f417922">https://m.edsoo.ru/7f417922</a>

7.7	Предложения с обращениями, вводными и вставными конструкциями. Обращение. Вводные конструкции. Вставные конструкции	10		5	Библиотека ЦОК <a href="https://m.edsoo.ru/7f417922">https://m.edsoo.ru/7f417922</a>
Итого по разделу		63			
Повторение пройденного материала		8		8	Библиотека ЦОК <a href="https://m.edsoo.ru/7f417922">https://m.edsoo.ru/7f417922</a>
Итоговый контроль (сочинения, изложения, контрольные и проверочные работы, диктанты)		9	9		Библиотека ЦОК <a href="https://m.edsoo.ru/7f417922">https://m.edsoo.ru/7f417922</a>
ОБЩЕЕ КОЛИЧЕСТВО ЧАСОВ ПО ПРОГРАММЕ		102	9	39	



## 9 КЛАСС

№ п/п	Наименование разделов и тем программы	Количество часов			Электронные (цифровые) образовательные ресурсы
		Всего	Контрольные работы	Практические работы	
<b>Раздел 1. Общие сведения о языке</b>					
1.1	Роль русского языка в Российской Федерации	2			Библиотека ЦОК <a href="https://m.edsoo.ru/7f419b78">https://m.edsoo.ru/7f419b78</a>
1.2	Русский язык в современном мире	2			Библиотека ЦОК <a href="https://m.edsoo.ru/7f419b78">https://m.edsoo.ru/7f419b78</a>
Итого по разделу		4			
<b>Раздел 2. Язык и речь</b>					
2.1	Речь устная и письменная, монологическая и диалогическая (повторение). Виды речевой деятельности: аудирование, чтение, говорение, письмо	4			Библиотека ЦОК <a href="https://m.edsoo.ru/7f419b78">https://m.edsoo.ru/7f419b78</a>
Итого по разделу		4			
<b>Раздел 3. Текст</b>					
3.1	Текст и его признаки (обобщение). Функционально-смысловые типы речи (обобщение). Смысловый анализ текста (обобщение). Информационная переработка текста	3			Библиотека ЦОК <a href="https://m.edsoo.ru/7f419b78">https://m.edsoo.ru/7f419b78</a>
Итого по разделу		3			
<b>Раздел 4. Функциональные разновидности языка</b>					

4.1	Функциональные разновидности языка. Язык художественной литературы и его отличия от других функциональных разновидностей современного русского языка	2			Библиотека ЦОК <a href="https://m.edsoo.ru/7f419b78">https://m.edsoo.ru/7f419b78</a>
4.2	Научный стиль	3		1	Библиотека ЦОК <a href="https://m.edsoo.ru/7f419b78">https://m.edsoo.ru/7f419b78</a>
Итого по разделу		5			
<b>Раздел 5. Система языка. Синтаксис. Культура речи. Пунктуация</b>					
5.1	Сложное предложение	1			Библиотека ЦОК <a href="https://m.edsoo.ru/7f419b78">https://m.edsoo.ru/7f419b78</a>
5.2	Сложносочинённое предложение	12		4	Библиотека ЦОК <a href="https://m.edsoo.ru/7f419b78">https://m.edsoo.ru/7f419b78</a>
5.3	Сложноподчинённое предложение	27		5	Библиотека ЦОК <a href="https://m.edsoo.ru/7f419b78">https://m.edsoo.ru/7f419b78</a>
5.4	Бессоюзное сложное предложение	16		8	Библиотека ЦОК <a href="https://m.edsoo.ru/7f419b78">https://m.edsoo.ru/7f419b78</a>
5.5	Сложные предложения с разными видами союзной и бессоюзной связи	9		2	Библиотека ЦОК <a href="https://m.edsoo.ru/7f419b78">https://m.edsoo.ru/7f419b78</a>
5.6	Прямая и косвенная речь. Цитирование	4		1	Библиотека ЦОК <a href="https://m.edsoo.ru/7f419b78">https://m.edsoo.ru/7f419b78</a>
Итого по разделу		69			
Повторение пройденного материала		8			Библиотека ЦОК <a href="https://m.edsoo.ru/7f419b78">https://m.edsoo.ru/7f419b78</a>
Итоговый контроль (сочинения, изложения, контрольные и проверочные работы, диктанты)		9	9		Библиотека ЦОК <a href="https://m.edsoo.ru/7f419b78">https://m.edsoo.ru/7f419b78</a>
ОБЩЕЕ КОЛИЧЕСТВО ЧАСОВ ПО ПРОГРАММЕ		102	9	21	



## ПОУРОЧНОЕ ПЛАНИРОВАНИЕ 5 КЛАСС

№ п/п	Тема урока	Количество часов			Дата изучения	Электронные цифровые образовательные ресурсы
		Всего	Контрольные работы	Практические работы		
1	Богатство и выразительность русского языка	1				
2	Лингвистика как наука о языке	1				Библиотека ЦОК <a href="https://m.edsoo.ru/fa251ffa">https://m.edsoo.ru/fa251ffa</a>
3	Повторение. Орфография. Правописание гласных и согласных в корне (повторение изученного в начальной школе)	1				Библиотека ЦОК <a href="https://m.edsoo.ru/fa252126">https://m.edsoo.ru/fa252126</a>
4	Повторение. Орфография. Правописание разделительного мягкого (ь) и разделительного твердого (ъ) знаков (повторение изученного в начальной школе)	1				Библиотека ЦОК <a href="https://m.edsoo.ru/fa252252">https://m.edsoo.ru/fa252252</a>
5	Повторение. Состав слова (повторение изученного в начальной школе)	1				Библиотека ЦОК <a href="https://m.edsoo.ru/fa2523b0">https://m.edsoo.ru/fa2523b0</a>
6	Повторение. Морфология. Самостоятельные и служебные части речи (повторение изученного в начальной школе)	1				Библиотека ЦОК <a href="https://m.edsoo.ru/fa252522">https://m.edsoo.ru/fa252522</a>
7	Повторение. Синтаксис	1				Библиотека ЦОК

	(повторение изученного в начальной школе)					<a href="https://m.edsoo.ru/fa2526f8">https://m.edsoo.ru/fa2526f8</a>
8	Контрольная работа (повторение изученного в начальной школе)	1	1			
9	Речь устная и письменная	1				Библиотека ЦОК <a href="https://m.edsoo.ru/fa25286a">https://m.edsoo.ru/fa25286a</a>
10	Монолог, диалог, полилог	1				
11	Виды речевой деятельности: говорение, слушание, чтение, письмо	1				
12	Виды чтения	1				
13	Виды аудирования	1				Библиотека ЦОК <a href="https://m.edsoo.ru/fa252ea0">https://m.edsoo.ru/fa252ea0</a>
14	Речевой этикет	1				Библиотека ЦОК <a href="https://m.edsoo.ru/fa252b4e">https://m.edsoo.ru/fa252b4e</a>
15	Сочинение/изложение (обучающее)	1				
16	Понятие о тексте	1				Библиотека ЦОК <a href="https://m.edsoo.ru/fa253350">https://m.edsoo.ru/fa253350</a>
17	Текст и его основные признаки	1				Библиотека ЦОК <a href="https://m.edsoo.ru/fa2534cc">https://m.edsoo.ru/fa2534cc</a>
18	Средства связи предложений и частей текста	1				Библиотека ЦОК <a href="https://m.edsoo.ru/fa25362a">https://m.edsoo.ru/fa25362a</a>
19	Функционально-смысловые типы речи: описание, повествование, рассуждение	1				
20	Функционально-смысловые типы речи. Практикум	1		1		
21	Повествование как тип речи.	1				Библиотека ЦОК

	Рассказ					<a href="https://m.edsoo.ru/fa253a30">https://m.edsoo.ru/fa253a30</a>
22	Повествование как тип речи. Рассказ. Практикум	1		1		Библиотека ЦОК <a href="https://m.edsoo.ru/fa253bac">https://m.edsoo.ru/fa253bac</a>
23	Информационная переработка текста: простой и сложный план текста	1				Библиотека ЦОК <a href="https://m.edsoo.ru/fa254002">https://m.edsoo.ru/fa254002</a>
24	Информационная переработка текста: простой и сложный план текста. Практикум	1		1		
25	Изложение и его виды	1				
26	Изложение (обучающее). Подробное изложение текста	1				
27	Понятие о функциональных разновидностях языка	1				
28	Сферы речевого общения и их соотнесённость с функциональными разновидностями языка	1				
29	Функциональные разновидности языка. Практикум	1		1		
30	Повторение и обобщение по темам "Текст", "Функциональные разновидности языка"	1				
31	Буква и звук. Алфавит	1				
32	Согласные звуки и обозначающие их буквы. Глухие и звонкие согласные	1				Библиотека ЦОК <a href="https://m.edsoo.ru/fa25491c">https://m.edsoo.ru/fa25491c</a>
33	Правописание согласных в корне	1				Библиотека ЦОК

	слова					<a href="https://m.edsoo.ru/fa256ed8">https://m.edsoo.ru/fa256ed8</a>
34	Правописание согласных в корне слова. Типы орфограмм	1				
35	Согласные звуки и обозначающие их буквы. Твёрдые и мягкие согласные	1				
36	Гласные звуки и обозначающие их буквы	1				
37	Слог и ударение	1				Библиотека ЦОК <a href="https://m.edsoo.ru/fa254ad4">https://m.edsoo.ru/fa254ad4</a>
38	Сочинение (обучающее). Описание картины	1				
39	Правописание безударных гласных в корне слова	1				
40	Правописание безударных гласных в корне слова. Типы орфограмм	1				
41	Фонетический анализ слова	1				Библиотека ЦОК <a href="https://m.edsoo.ru/fa254d36">https://m.edsoo.ru/fa254d36</a>
42	Орфоэпия. Орфоэпические нормы	1				Библиотека ЦОК <a href="https://m.edsoo.ru/fa254ebc">https://m.edsoo.ru/fa254ebc</a>
43	Повторение тем «Фонетика, графика, орфоэпия», «Орфография». Проверочная работа	1				
44	Морфемика как раздел лингвистики. Морфема как минимальная значимая единица языка	1				Библиотека ЦОК <a href="https://m.edsoo.ru/fa25674e">https://m.edsoo.ru/fa25674e</a>

45	Окончание и основа	1				Библиотека ЦОК <a href="https://m.edsoo.ru/fa256898">https://m.edsoo.ru/fa256898</a>
46	Приставки	1				Библиотека ЦОК <a href="https://m.edsoo.ru/fa2569ce">https://m.edsoo.ru/fa2569ce</a>
47	Суффиксы	1				
48	Чередование звуков в морфемах	1				Библиотека ЦОК <a href="https://m.edsoo.ru/fa256afa">https://m.edsoo.ru/fa256afa</a>
49	Морфемный анализ слов	1				Библиотека ЦОК <a href="https://m.edsoo.ru/fa256c26">https://m.edsoo.ru/fa256c26</a>
50	Правописание ё-о после шипящих в корне слова	1				Библиотека ЦОК <a href="https://m.edsoo.ru/fa256d5c">https://m.edsoo.ru/fa256d5c</a>
51	Правописание неизменяемых на письме приставок	1				Библиотека ЦОК <a href="https://m.edsoo.ru/fa257130">https://m.edsoo.ru/fa257130</a>
52	Правописание приставок на -з (-с)	1				Библиотека ЦОК <a href="https://m.edsoo.ru/fa257464">https://m.edsoo.ru/fa257464</a>
53	Правописание ы — и после приставок	1				Библиотека ЦОК <a href="https://m.edsoo.ru/fa2575f4">https://m.edsoo.ru/fa2575f4</a>
54	Правописание ы — и после ц	1				Библиотека ЦОК <a href="https://m.edsoo.ru/fa25772a">https://m.edsoo.ru/fa25772a</a>
55	Повторение темы «Морфемика. Орфография»	1				Библиотека ЦОК <a href="https://m.edsoo.ru/fa2578ba">https://m.edsoo.ru/fa2578ba</a>
56	Практикум по теме «Морфемика. Орфография»	1				
57	Контрольная работа по теме «Морфемика. Орфография»	1	1			
58	Лексикология как раздел лингвистики. Лексическое значение слова	1				Библиотека ЦОК <a href="https://m.edsoo.ru/fa2553d0">https://m.edsoo.ru/fa2553d0</a>



59	Толковые словари	1				Библиотека ЦОК <a href="https://m.edsoo.ru/fa2554fc">https://m.edsoo.ru/fa2554fc</a>
60	Однозначные и многозначные слова	1				
61	Понятие о лексической сочетаемости	1				Библиотека ЦОК <a href="https://m.edsoo.ru/fa25568c">https://m.edsoo.ru/fa25568c</a>
62	Сочинение. Устный рассказ	1	1			
63	Тематические группы слов	1				Библиотека ЦОК <a href="https://m.edsoo.ru/fa2558ee">https://m.edsoo.ru/fa2558ee</a>
64	Синонимы	1				Библиотека ЦОК <a href="https://m.edsoo.ru/fa255b5a">https://m.edsoo.ru/fa255b5a</a>
65	Антонимы	1				Библиотека ЦОК <a href="https://m.edsoo.ru/fa255ce0">https://m.edsoo.ru/fa255ce0</a>
66	Омонимы. Паронимы	1				Библиотека ЦОК <a href="https://m.edsoo.ru/fa255e16">https://m.edsoo.ru/fa255e16</a>
67	Лексический анализ слова	1				Библиотека ЦОК <a href="https://m.edsoo.ru/fa25632a">https://m.edsoo.ru/fa25632a</a>
68	Повторение темы "Лексикология"	1				
69	Повторение темы "Лексикология". Практикум	1		1		
70	Контрольная работа по теме "Лексикология"	1	1			Библиотека ЦОК <a href="https://m.edsoo.ru/fa2565a0">https://m.edsoo.ru/fa2565a0</a>
71	Что изучает синтаксис	1				Библиотека ЦОК <a href="https://m.edsoo.ru/fa25e5de">https://m.edsoo.ru/fa25e5de</a>
72	Словосочетание	1				Библиотека ЦОК <a href="https://m.edsoo.ru/fa25e778">https://m.edsoo.ru/fa25e778</a>
73	Предложение - основная единица речевого общения	1				Библиотека ЦОК <a href="https://m.edsoo.ru/fa25ea52">https://m.edsoo.ru/fa25ea52</a>

74	Виды предложений по цели высказывания	1				Библиотека ЦОК <a href="https://m.edsoo.ru/fa25ebce">https://m.edsoo.ru/fa25ebce</a>
75	Смысловые и интонационные особенности повествовательных, вопросительных, побудительных, восклицательных и невосклицательных предложений. Интонация	1				
76	Грамматическая основа предложения	1				
77	Главные члены предложения (грамматическая основа). Подлежащее и способы его выражения	1				Библиотека ЦОК <a href="https://m.edsoo.ru/fa25eda4">https://m.edsoo.ru/fa25eda4</a>
78	Главные члены предложения (грамматическая основа). Сказуемое и способы его выражения	1				Библиотека ЦОК <a href="https://m.edsoo.ru/fa25ef0c">https://m.edsoo.ru/fa25ef0c</a>
79	Второстепенные члены предложения. Определение	1				Библиотека ЦОК <a href="https://m.edsoo.ru/fa25f402">https://m.edsoo.ru/fa25f402</a>
80	Дополнение	1				Библиотека ЦОК <a href="https://m.edsoo.ru/fa25f57e">https://m.edsoo.ru/fa25f57e</a>
81	Обстоятельство	1				Библиотека ЦОК <a href="https://m.edsoo.ru/fa25f6e6">https://m.edsoo.ru/fa25f6e6</a>
82	Однородные члены предложения	1				Библиотека ЦОК <a href="https://m.edsoo.ru/fa25fb78">https://m.edsoo.ru/fa25fb78</a>
83	Предложения с однородными членами	1				Библиотека ЦОК <a href="https://m.edsoo.ru/fa25fce0">https://m.edsoo.ru/fa25fce0</a>

84	Сочинение-описание картины	1	1			Библиотека ЦОК <a href="https://m.edsoo.ru/fa25ffb0">https://m.edsoo.ru/fa25ffb0</a>
85	Знаки препинания в предложениях с однородными членами	1				Библиотека ЦОК <a href="https://m.edsoo.ru/fa25fe52">https://m.edsoo.ru/fa25fe52</a>
86	Знаки препинания в предложениях с однородными членами. Практикум	1		1		
87	Обращение	1				Библиотека ЦОК <a href="https://m.edsoo.ru/fa260190">https://m.edsoo.ru/fa260190</a>
88	Изложение с элементами сочинения (обучающее)	1				
89	Предложения простые и сложные. Сложные предложения с бессоюзной и союзной связью	1				Библиотека ЦОК <a href="https://m.edsoo.ru/fa2605c8">https://m.edsoo.ru/fa2605c8</a>
90	Сложные предложения с бессоюзной и союзной связью	1				
91	Предложения сложносочиненные и сложноподчиненные (общее представление, практическое усвоение)	1				Библиотека ЦОК <a href="https://m.edsoo.ru/fa260744">https://m.edsoo.ru/fa260744</a>
92	Пунктуационное оформление сложных предложений, состоящих из частей, связанных бессоюзной связью и союзами и, но, а, однако, зато, да	1				Библиотека ЦОК <a href="https://m.edsoo.ru/fa2608a2">https://m.edsoo.ru/fa2608a2</a>
93	Пунктуационное оформление сложных предложений, состоящих из частей, связанных бессоюзной	1		1		Библиотека ЦОК <a href="https://m.edsoo.ru/fa260a8c">https://m.edsoo.ru/fa260a8c</a>

	связью и союзами и, но, а, однако, зато, да. Практикум					
94	Предложения с прямой речью	1				Библиотека ЦОК <a href="https://m.edsoo.ru/fa260c12">https://m.edsoo.ru/fa260c12</a>
95	Пунктуационное оформление предложений с прямой речью	1				
96	Диалог. Пунктуационное оформление диалога	1				Библиотека ЦОК <a href="https://m.edsoo.ru/fa260d5c">https://m.edsoo.ru/fa260d5c</a>
97	Диалог. Пунктуационное оформление диалога. Практикум	1		1		
98	Повторение темы «Синтаксис и пунктуация»	1				
99	Повторение темы «Синтаксис и пунктуация». Практикум	1		1		
100	Контрольная работа по теме «Синтаксис и пунктуация»	1	1			Библиотека ЦОК <a href="https://m.edsoo.ru/fa260e88">https://m.edsoo.ru/fa260e88</a>
101	Система частей речи в русском языке	1				Библиотека ЦОК <a href="https://m.edsoo.ru/fa257a04">https://m.edsoo.ru/fa257a04</a>
102	Самостоятельные и служебные части речи	1				
103	Имя существительное как часть речи	1				Библиотека ЦОК <a href="https://m.edsoo.ru/fa257b30">https://m.edsoo.ru/fa257b30</a>
104	Род имён существительных. Имена существительные общего рода	1				Библиотека ЦОК <a href="https://m.edsoo.ru/fa25803a">https://m.edsoo.ru/fa25803a</a>
105	Число имени существительного. Имена существительные, имеющие форму только единственного или множественного числа	1				Библиотека ЦОК <a href="https://m.edsoo.ru/fa2583d2">https://m.edsoo.ru/fa2583d2</a>

106	Изложение выборочное	1	1			Библиотека ЦОК <a href="https://m.edsoo.ru/fa25829c">https://m.edsoo.ru/fa25829c</a>
107	Падеж имён существительных	1				
108	Типы склонения имён существительных	1				Библиотека ЦОК <a href="https://m.edsoo.ru/fa258580">https://m.edsoo.ru/fa258580</a>
109	Правописание мягкого знака на конце имён существительных после шипящих	1				Библиотека ЦОК <a href="https://m.edsoo.ru/fa2586b6">https://m.edsoo.ru/fa2586b6</a>
110	Буквы Е и И в падежных окончаниях имён существительных	1				Библиотека ЦОК <a href="https://m.edsoo.ru/fa2587e2">https://m.edsoo.ru/fa2587e2</a>
111	Буквы Е и И в падежных окончаниях имён существительных. Практикум	1		1		
112	Разносклоняемые и несклоняемые имена существительные	1				Библиотека ЦОК <a href="https://m.edsoo.ru/fa258918">https://m.edsoo.ru/fa258918</a>
113	Род несклоняемых имён существительных	1				Библиотека ЦОК <a href="https://m.edsoo.ru/fa258bde">https://m.edsoo.ru/fa258bde</a>
114	Морфологический анализ имени существительного	1				Библиотека ЦОК <a href="https://m.edsoo.ru/fa258d28">https://m.edsoo.ru/fa258d28</a>
115	Буквы О и Е после шипящих и Ц в окончаниях имён существительных	1				Библиотека ЦОК <a href="https://m.edsoo.ru/fa258fe4">https://m.edsoo.ru/fa258fe4</a>
116	Правописание суффиксов -ек-/-ик- имен существительных	1				Библиотека ЦОК <a href="https://m.edsoo.ru/fa25939a">https://m.edsoo.ru/fa25939a</a>
117	Правописание суффиксов -чик-/-щик- имен существительных	1				Библиотека ЦОК <a href="https://m.edsoo.ru/fa259246">https://m.edsoo.ru/fa259246</a>
118	Правописание О и Е (Ё) после шипящих и Ц в суффиксах имен существительных	1				Библиотека ЦОК <a href="https://m.edsoo.ru/fa259110">https://m.edsoo.ru/fa259110</a>

119	Слитное и раздельное написание НЕ с именами существительными	1				Библиотека ЦОК <a href="https://m.edsoo.ru/fa2595ca">https://m.edsoo.ru/fa2595ca</a>
120	Правописание корней с чередованием а//о: -гар- — -гор-, -зар- — -зор-	1				Библиотека ЦОК <a href="https://m.edsoo.ru/fa2598a4">https://m.edsoo.ru/fa2598a4</a>
121	Правописание корней с чередованием а//о: -гар- — -гор-, -зар- — -зор-. Практикум	1		1		
122	Правописание корней с чередованием а // о: -лаг- — -лож--раст- — -ращ- — -рос	1				Библиотека ЦОК <a href="https://m.edsoo.ru/fa25976e">https://m.edsoo.ru/fa25976e</a>
123	Правописание корней с чередованием а // о: -лаг- — -лож--раст- — -ращ- — -рос. Практикум	1		1		
124	Правописание корней с чередованием -клан- — -клон-, -скак- — -скоч-	1				Библиотека ЦОК <a href="https://m.edsoo.ru/fa2599d0">https://m.edsoo.ru/fa2599d0</a>
125	Повторение и обобщение по теме "Имя существительное"	1				
126	Контрольная работа по теме "Имя существительное"	1	1			Библиотека ЦОК <a href="https://m.edsoo.ru/fa259afc">https://m.edsoo.ru/fa259afc</a>
127	Имя прилагательное как часть речи	1				Библиотека ЦОК <a href="https://m.edsoo.ru/fa259c1e">https://m.edsoo.ru/fa259c1e</a>
128	Общее грамматическое значение, морфологические признаки и синтаксические функции имени прилагательного	1				
129	Правописание безударных	1				Библиотека ЦОК

	окончаний имен прилагательных				<a href="https://m.edsoo.ru/fa25a114">https://m.edsoo.ru/fa25a114</a>
130	Буквы О и Е после шипящих и Ц в окончаниях имен прилагательных	1			Библиотека ЦОК <a href="https://m.edsoo.ru/fa25abe6">https://m.edsoo.ru/fa25abe6</a>
131	Имена прилагательные полные и краткие, их синтаксические функции	1			Библиотека ЦОК <a href="https://m.edsoo.ru/fa25a27c">https://m.edsoo.ru/fa25a27c</a>
132	Краткие прилагательные. Их синтаксические функции	1			
133	Морфологический анализ имен прилагательных	1			Библиотека ЦОК <a href="https://m.edsoo.ru/fa25a5ce">https://m.edsoo.ru/fa25a5ce</a>
134	Сочинение-описание картины	1	1		Библиотека ЦОК <a href="https://m.edsoo.ru/fa25b1b8">https://m.edsoo.ru/fa25b1b8</a>
135	Буквы О и Е после шипящих и Ц в суффиксах имен прилагательных	1			Библиотека ЦОК <a href="https://m.edsoo.ru/fa25ad6c">https://m.edsoo.ru/fa25ad6c</a>
136	Буквы О и Е после шипящих и Ц в суффиксах имен прилагательных. Практикум	1		1	Библиотека ЦОК <a href="https://m.edsoo.ru/fa25aede">https://m.edsoo.ru/fa25aede</a>
137	Слитное и раздельное написание НЕ с именами прилагательными	1			Библиотека ЦОК <a href="https://m.edsoo.ru/fa25b046">https://m.edsoo.ru/fa25b046</a>
138	Повторение по теме «Имя прилагательное»	1			
139	Повторение по теме «Имя прилагательное». Практикум	1			
140	Контрольная работа по теме "Имя прилагательное"	1	1		Библиотека ЦОК <a href="https://m.edsoo.ru/fa25b398">https://m.edsoo.ru/fa25b398</a>
141	Глагол как часть речи	1			Библиотека ЦОК <a href="https://m.edsoo.ru/fa25b514">https://m.edsoo.ru/fa25b514</a>
142	Глагол как часть речи. Роль глагола	1			

	в словосочетании и предложении, в речи					
143	Инфинитив и его грамматические свойства	1				Библиотека ЦОК <a href="https://m.edsoo.ru/fa25b686">https://m.edsoo.ru/fa25b686</a>
144	Основа инфинитива, основа настоящего (будущего простого) времени глагола	1				
145	Глаголы совершенного и несовершенного вида	1				Библиотека ЦОК <a href="https://m.edsoo.ru/fa25b7ee">https://m.edsoo.ru/fa25b7ee</a>
146	Глаголы совершенного и несовершенного вида (практикум)	1				Библиотека ЦОК <a href="https://m.edsoo.ru/fa25b960">https://m.edsoo.ru/fa25b960</a>
147	Глаголы возвратные и невозвратные	1				Библиотека ЦОК <a href="https://m.edsoo.ru/fa25bb9a">https://m.edsoo.ru/fa25bb9a</a>
148	Сочинение на тему	1	1			
149	Изменение глаголов по временам	1				Библиотека ЦОК <a href="https://m.edsoo.ru/fa25c1ee">https://m.edsoo.ru/fa25c1ee</a>
150	Настоящее время: значение, образование, употребление	1				
151	Изменение глаголов по лицам и числам	1				Библиотека ЦОК <a href="https://m.edsoo.ru/fa25c98c">https://m.edsoo.ru/fa25c98c</a>
152	Изменение глаголов по лицам и числам. Спряжение	1				Библиотека ЦОК <a href="https://m.edsoo.ru/fa25cb58">https://m.edsoo.ru/fa25cb58</a>
153	Изменение глаголов по лицам и числам. Типы спряжения глагола (обобщение)	1				
154	Правописание безударных личных окончаний глаголов	1				Библиотека ЦОК <a href="https://m.edsoo.ru/fa25ccd4">https://m.edsoo.ru/fa25ccd4</a>
155	Правописание безударных личных	1		1		Библиотека ЦОК



	окончаний глаголов. Практикум					<a href="https://m.edsoo.ru/fa25ce32">https://m.edsoo.ru/fa25ce32</a>
156	Правописание мягкого знака (Ь) в инфинитиве, в форме 2-го лица единственного числа после шипящих	1				Библиотека ЦОК <a href="https://m.edsoo.ru/fa25d44a">https://m.edsoo.ru/fa25d44a</a>
157	Морфологический анализ глагола	1				Библиотека ЦОК <a href="https://m.edsoo.ru/fa25d116">https://m.edsoo.ru/fa25d116</a>
158	Правописание корней с чередованием е//и	1				Библиотека ЦОК <a href="https://m.edsoo.ru/fa25e0ca">https://m.edsoo.ru/fa25e0ca</a>
159	Правописание корней с чередованием е//и. Практикум	1		1		Библиотека ЦОК <a href="https://m.edsoo.ru/fa25e228">https://m.edsoo.ru/fa25e228</a>
160	Обобщение по теме: "Правописание корней с чередованием е // и"	1				
161	Правописание гласной перед суффиксом -л- в формах прошедшего времени глагола	1				Библиотека ЦОК <a href="https://m.edsoo.ru/fa25d90e">https://m.edsoo.ru/fa25d90e</a>
162	Правописание гласной перед суффиксом -л- в формах прошедшего времени глагола. Практикум	1		1		Библиотека ЦОК <a href="https://m.edsoo.ru/fa25db02">https://m.edsoo.ru/fa25db02</a>
163	Слитное и раздельное написание не с глаголами	1				Библиотека ЦОК <a href="https://m.edsoo.ru/fa25dc74">https://m.edsoo.ru/fa25dc74</a>
164	Повторение по теме «Глагол». Проверочная работа	1				Библиотека ЦОК <a href="https://m.edsoo.ru/fa25e430">https://m.edsoo.ru/fa25e430</a>
165	Работа над ошибками, анализ работы	1				
166	Итоговая контрольная работа за	1	1			Библиотека ЦОК

	курс 5 класса					<a href="https://m.edsoo.ru/fa261608">https://m.edsoo.ru/fa261608</a>
167	Повторение. Фонетика. Графика. Орфография. Орфоэпия	1				Библиотека ЦОК <a href="https://m.edsoo.ru/fa2610f4">https://m.edsoo.ru/fa2610f4</a>
168	Повторение. Лексикология. Культура речи	1				Библиотека ЦОК <a href="https://m.edsoo.ru/fa261284">https://m.edsoo.ru/fa261284</a>
169	Повторение. Морфология. Культура речи	1				Библиотека ЦОК <a href="https://m.edsoo.ru/fa2614e6">https://m.edsoo.ru/fa2614e6</a>
170	Повторение. Синтаксис. Культура речи	1				
ОБЩЕЕ КОЛИЧЕСТВО ЧАСОВ ПО ПРОГРАММЕ		170	12	16		

## 6 КЛАСС

№ п/п	Тема урока	Количество часов			Дата изучения	Электронные цифровые образовательные ресурсы
		Всего	Контрольные работы	Практические работы		
1	Русский язык — государственный язык Российской Федерации	1				Библиотека ЦОК <a href="https://m.edsoo.ru/fa261734">https://m.edsoo.ru/fa261734</a>
2	Русский язык — язык межнационального общения	1				Библиотека ЦОК <a href="https://m.edsoo.ru/fa2618c4">https://m.edsoo.ru/fa2618c4</a>
3	Понятие о литературном языке	1				Библиотека ЦОК <a href="https://m.edsoo.ru/fa2619f0">https://m.edsoo.ru/fa2619f0</a>
4	Повторение. Смысловой, речеведческий, языковой анализ текста (повторение изученного в 5 классе)	1				Библиотека ЦОК <a href="https://m.edsoo.ru/fa261b12">https://m.edsoo.ru/fa261b12</a>
5	Повторение. Употребление ь и ъ (повторение изученного в 5 классе)	1				Библиотека ЦОК <a href="https://m.edsoo.ru/fa261c34">https://m.edsoo.ru/fa261c34</a>
6	Повторение. Правописание корней (повторение изученного в 5 классе)	1				Библиотека ЦОК <a href="https://m.edsoo.ru/fa261dc4">https://m.edsoo.ru/fa261dc4</a>
7	Повторение. Правописание приставок (повторение изученного в 5 классе)	1				Библиотека ЦОК <a href="https://m.edsoo.ru/fa261ef0">https://m.edsoo.ru/fa261ef0</a>
8	Повторение. Правописание суффиксов (повторение изученного в 5 классе)	1				Библиотека ЦОК <a href="https://m.edsoo.ru/fa262030">https://m.edsoo.ru/fa262030</a>
9	Повторение. Слитное и раздельное написание не с глаголами,	1				Библиотека ЦОК <a href="https://m.edsoo.ru/fa26215c">https://m.edsoo.ru/fa26215c</a>

	существительными и прилагательными (повторение изученного в 5 классе)					
10	Диктант /контрольная работа	1	1			Библиотека ЦОК <a href="https://m.edsoo.ru/fa262288">https://m.edsoo.ru/fa262288</a>
11	Виды речи. Монолог и диалог. Монолог-описание	1				Библиотека ЦОК <a href="https://m.edsoo.ru/fa2623f0">https://m.edsoo.ru/fa2623f0</a>
12	Монолог-повествование	1				Библиотека ЦОК <a href="https://m.edsoo.ru/fa26251c">https://m.edsoo.ru/fa26251c</a>
13	Монолог-рассуждение	1				Библиотека ЦОК <a href="https://m.edsoo.ru/fa26263e">https://m.edsoo.ru/fa26263e</a>
14	Сообщение на лингвистическую тему	1				Библиотека ЦОК <a href="https://m.edsoo.ru/fa2627a6">https://m.edsoo.ru/fa2627a6</a>
15	Виды диалога: побуждение к действию, обмен мнениями	1				Библиотека ЦОК <a href="https://m.edsoo.ru/fa262990">https://m.edsoo.ru/fa262990</a>
16	Монолог и диалог. Практикум	1		1		
17	Информационная переработка текста	1				Библиотека ЦОК <a href="https://m.edsoo.ru/fa262af8">https://m.edsoo.ru/fa262af8</a>
18	Информационная переработка текста. Главная и второстепенная информация	1				Библиотека ЦОК <a href="https://m.edsoo.ru/fa26341c">https://m.edsoo.ru/fa26341c</a>
19	Информационная переработка текста. Способы сокращения текста	1				
20	Простой и сложный план текста	1				Библиотека ЦОК <a href="https://m.edsoo.ru/fa263584">https://m.edsoo.ru/fa263584</a>
21	Назывной и вопросный план текста	1				Библиотека ЦОК <a href="https://m.edsoo.ru/fa263868">https://m.edsoo.ru/fa263868</a>
22	План текста. Практикум	1		1		Библиотека ЦОК

						<a href="https://m.edsoo.ru/fa2639da">https://m.edsoo.ru/fa2639da</a>
23	Функционально-смысловые типы речи (повторение)	1				
24	Особенности функционально-смысловых типов речи	1				
25	Описание признаков предметов и явлений окружающего мира	1				
26	Особенности описания как типа речи	1				Библиотека ЦОК <a href="https://m.edsoo.ru/fa264006">https://m.edsoo.ru/fa264006</a>
27	Сочинение-описание (обучающее)	1				Библиотека ЦОК <a href="https://m.edsoo.ru/fa263d22">https://m.edsoo.ru/fa263d22</a>
28	Особенности функционально-смысловых типов речи. Обобщение	1				
29	Особенности функционально-смысловых типов речи. Практикум	1		1		
30	Официально-деловой стиль и его жанры	1				Библиотека ЦОК <a href="https://m.edsoo.ru/fa26506e">https://m.edsoo.ru/fa26506e</a>
31	Особенности официально-делового стиля	1				Библиотека ЦОК <a href="https://m.edsoo.ru/fa264f06">https://m.edsoo.ru/fa264f06</a>
32	Заявление, расписка	1				Библиотека ЦОК <a href="https://m.edsoo.ru/fa2651cc">https://m.edsoo.ru/fa2651cc</a>
33	Научный стиль и его жанры	1				Библиотека ЦОК <a href="https://m.edsoo.ru/fa26565e">https://m.edsoo.ru/fa26565e</a>
34	Особенности научного стиля	1				Библиотека ЦОК <a href="https://m.edsoo.ru/fa26538e">https://m.edsoo.ru/fa26538e</a>
35	Научное сообщение	1				Библиотека ЦОК <a href="https://m.edsoo.ru/fa2657c6">https://m.edsoo.ru/fa2657c6</a>
36	Словарная статья. Требования к	1				Библиотека ЦОК

	составлению словарной статьи					<a href="https://m.edsoo.ru/fa26599c">https://m.edsoo.ru/fa26599c</a>
37	Повторение и обобщение по темам "Текст", "Функциональные разновидности языка"	1				
38	Повторение и обобщение по темам "Текст", "Функциональные разновидности языка". Практикум	1		1		
39	Составление вопросного плана к тексту изложения	1				
40	Изложение (обучающее)	1				Библиотека ЦОК <a href="https://m.edsoo.ru/fa2679c2">https://m.edsoo.ru/fa2679c2</a>
41	Контрольная работа по темам "Текст", "Функциональные разновидности языка"	1	1			
42	Лексика русского языка (повторение)	1				Библиотека ЦОК <a href="https://m.edsoo.ru/fa266108">https://m.edsoo.ru/fa266108</a>
43	Лексические средства выразительности	1				
44	Лексические средства выразительности. Эпитет	1				Библиотека ЦОК <a href="https://m.edsoo.ru/fa2682d2">https://m.edsoo.ru/fa2682d2</a>
45	Метафора	1				Библиотека ЦОК <a href="https://m.edsoo.ru/fa268480">https://m.edsoo.ru/fa268480</a>
46	Лексика русского языка с точки зрения ее происхождения	1				Библиотека ЦОК <a href="https://m.edsoo.ru/fa2662f2">https://m.edsoo.ru/fa2662f2</a>
47	Исконно русские слова	1				Библиотека ЦОК <a href="https://m.edsoo.ru/fa266108">https://m.edsoo.ru/fa266108</a>
48	Заемствованные слова	1				Библиотека ЦОК <a href="https://m.edsoo.ru/fa2662f2">https://m.edsoo.ru/fa2662f2</a>

49	Слова с полногласными и неполногласными сочетаниями	1				
50	Лексика русского языка с точки зрения её активного и пассивного словоупотребления. Архаизмы, историзмы, неологизмы	1				Библиотека ЦОК <a href="https://m.edsoo.ru/fa26645a">https://m.edsoo.ru/fa26645a</a>
51	Общеупотребительные слова. Диалектизмы	1				Библиотека ЦОК <a href="https://m.edsoo.ru/fa2668c4">https://m.edsoo.ru/fa2668c4</a>
52	Профессионализмы	1				Библиотека ЦОК <a href="https://m.edsoo.ru/fa2671e8">https://m.edsoo.ru/fa2671e8</a>
53	Жаргонизмы	1				Библиотека ЦОК <a href="https://m.edsoo.ru/fa2674d6">https://m.edsoo.ru/fa2674d6</a>
54	Стилистические пласты лексики: стилистически нейтральная, высокая лексика	1				Библиотека ЦОК <a href="https://m.edsoo.ru/fa2676ca">https://m.edsoo.ru/fa2676ca</a>
55	Стилистические пласты лексики. Разговорная лексика	1				Библиотека ЦОК <a href="https://m.edsoo.ru/fa267850">https://m.edsoo.ru/fa267850</a>
56	Лексический анализ слова	1				Библиотека ЦОК <a href="https://m.edsoo.ru/fa267b34">https://m.edsoo.ru/fa267b34</a>
57	Фразеологизмы. Их признаки и значение	1				Библиотека ЦОК <a href="https://m.edsoo.ru/fa267ca6">https://m.edsoo.ru/fa267ca6</a>
58	Фразеологизмы. Источники фразеологизмов	1				
59	Сочинение-описание природы и местности	1	1			Библиотека ЦОК <a href="https://m.edsoo.ru/fa26461e">https://m.edsoo.ru/fa26461e</a>
60	Фразеологизмы нейтральные и стилистически окрашенные	1				
61	Фразеологизмы и их роль в тексте	1				

62	Повторение темы "Лексикология. Культура речи"	1				
63	Повторение темы "Лексикология. Культура речи". Практикум	1		1		
64	Контрольная работа по теме "Лексикология. Культура речи"	1	1			Библиотека ЦОК <a href="https://m.edsoo.ru/fa2687c8">https://m.edsoo.ru/fa2687c8</a>
65	Работа над ошибками, анализ работы	1				
66	Морфемика и словообразование как разделы лингвистики (повторение)	1				Библиотека ЦОК <a href="https://m.edsoo.ru/fa268944">https://m.edsoo.ru/fa268944</a>
67	Основные способы образования слов в русском языке	1				Библиотека ЦОК <a href="https://m.edsoo.ru/fa2695d8">https://m.edsoo.ru/fa2695d8</a>
68	Основные способы образования слов в русском языке. Виды морфем	1				Библиотека ЦОК <a href="https://m.edsoo.ru/fa26984e">https://m.edsoo.ru/fa26984e</a>
69	Основные способы образования слов в русском языке. Сложные и сложносокращённые слова	1				Библиотека ЦОК <a href="https://m.edsoo.ru/fa269a38">https://m.edsoo.ru/fa269a38</a>
70	Основные способы образования слов в русском языке. Сложные и сложносокращённые слова. Правописание сложных и сложносокращённых слов	1				Библиотека ЦОК <a href="https://m.edsoo.ru/fa269d1c">https://m.edsoo.ru/fa269d1c</a>
71	Орфографический анализ сложных и сложносокращённых слов	1				Библиотека ЦОК <a href="https://m.edsoo.ru/fa26a03c">https://m.edsoo.ru/fa26a03c</a>
72	Понятие об этимологии	1				
73	Морфемный и словообразовательный анализ слов	1				Библиотека ЦОК <a href="https://m.edsoo.ru/fa26a320">https://m.edsoo.ru/fa26a320</a>
74	Морфемный и словообразовательный анализ слов.	1				



	Практикум					
75	Правописание корня -кас- — -кос- с чередованием а//о	1				Библиотека ЦОК <a href="https://m.edsoo.ru/fa26a4e2">https://m.edsoo.ru/fa26a4e2</a>
76	Правописание корня -кас- — -кос- с чередованием а//о. Практикум	1				
77	Правописание приставок ПРЕ/ПРИ	1				
78	Правописание приставок ПРЕ/ПРИ. Практикум	1		1		
79	Систематизация и обобщение по теме "Словообразование. Культура речи. Орфография"	1				
80	Систематизация и обобщение по теме "Словообразование. Культура речи. Орфография". Практикум	1		1		
81	Контрольная работа по теме "Словообразование. Культура речи. Орфография"	1	1			Библиотека ЦОК <a href="https://m.edsoo.ru/fa26a9ba">https://m.edsoo.ru/fa26a9ba</a>
82	Работа над ошибками, анализ работы	1				
83	Морфология как раздел лингвистики. Части речи в русском языке	1				Библиотека ЦОК <a href="https://m.edsoo.ru/fa26ac4e">https://m.edsoo.ru/fa26ac4e</a>
84	Части речи в русском языке. Части речи и члены предложения	1				
85	Имя существительное как часть речи (повторение изученного в 5 классе)	1				Библиотека ЦОК <a href="https://m.edsoo.ru/fa26adde">https://m.edsoo.ru/fa26adde</a>
86	Имя существительное как часть речи	1				
87	Особенности словообразования имен существительных	1				Библиотека ЦОК <a href="https://m.edsoo.ru/fa26af46">https://m.edsoo.ru/fa26af46</a>

88	Нормы словоизменения имен существительных в именительном падеже множественного числа	1				Библиотека ЦОК <a href="https://m.edsoo.ru/fa26b284">https://m.edsoo.ru/fa26b284</a>
89	Нормы словоизменения имен существительных в родительном падеже множественного числа	1				Библиотека ЦОК <a href="https://m.edsoo.ru/fa26b3f6">https://m.edsoo.ru/fa26b3f6</a>
90	Нормы словоизменения сложных имен существительных с первой частью пол-	1				Библиотека ЦОК <a href="https://m.edsoo.ru/fa26b568">https://m.edsoo.ru/fa26b568</a>
91	Правила слитного и дефисного написания пол- и полу- со словами	1				Библиотека ЦОК <a href="https://m.edsoo.ru/fa26ba04">https://m.edsoo.ru/fa26ba04</a>
92	Описание помещения (интерьера). Сбор материала	1				Библиотека ЦОК <a href="https://m.edsoo.ru/fa26416e">https://m.edsoo.ru/fa26416e</a>
93	Практикум. Описание помещение (интерьера)	1		1		
94	Повторение темы "Имя существительное"	1				
95	Контрольная работа по теме "Имя существительное"	1	1			Библиотека ЦОК <a href="https://m.edsoo.ru/fa26bb80">https://m.edsoo.ru/fa26bb80</a>
96	Работа над ошибками, анализ работы	1				
97	Имя прилагательное как часть речи (повторение изученного в 5 классе)	1				Библиотека ЦОК <a href="https://m.edsoo.ru/fa26bf2c">https://m.edsoo.ru/fa26bf2c</a>
98	Имя прилагательное как часть речи	1				
99	Разряды имён прилагательных по значению	1				
100	Разряды имён прилагательных по значению. Качественные прилагательные	1				Библиотека ЦОК <a href="https://m.edsoo.ru/fa26c0b2">https://m.edsoo.ru/fa26c0b2</a>

101	Разряды имён прилагательных по значению. Относительные прилагательные	1				Библиотека ЦОК <a href="https://m.edsoo.ru/fa26c2e2">https://m.edsoo.ru/fa26c2e2</a>
102	Разряды имён прилагательных по значению. Притяжательные прилагательные	1				Библиотека ЦОК <a href="https://m.edsoo.ru/fa26c4ea">https://m.edsoo.ru/fa26c4ea</a>
103	Степени сравнения качественных имен прилагательных. Сравнительная степень сравнения качественных имен прилагательных	1				Библиотека ЦОК <a href="https://m.edsoo.ru/fa26c68e">https://m.edsoo.ru/fa26c68e</a>
104	Превосходная степень сравнения качественных имен прилагательных	1				Библиотека ЦОК <a href="https://m.edsoo.ru/fa26c83c">https://m.edsoo.ru/fa26c83c</a>
105	Сжатое изложение. Смысловый анализ текста	1				
106	Изложение подробное/сжатое	1	1			
107	Морфологический анализ имен прилагательных	1				Библиотека ЦОК <a href="https://m.edsoo.ru/fa26cb7a">https://m.edsoo.ru/fa26cb7a</a>
108	Правописание н и nn в именах прилагательных	1				Библиотека ЦОК <a href="https://m.edsoo.ru/fa26cce2">https://m.edsoo.ru/fa26cce2</a>
109	Правописание н и nn в именах прилагательных (закрепление). Практикум	1		1		Библиотека ЦОК <a href="https://m.edsoo.ru/fa26ce4a">https://m.edsoo.ru/fa26ce4a</a>
110	Правописание суффиксов -к- и -ск- имен прилагательных	1				Библиотека ЦОК <a href="https://m.edsoo.ru/fa26cfbc">https://m.edsoo.ru/fa26cfbc</a>
111	Правописание суффиксов -к- и -ск- имен прилагательных. Практикум	1		1		
112	Словообразование имён прилагательных. Правописание	1				Библиотека ЦОК <a href="https://m.edsoo.ru/fa26d1f6">https://m.edsoo.ru/fa26d1f6</a>

	сложных имен прилагательных					
113	Правописание сложных имен прилагательных (закрепление). Практикум	1		1		Библиотека ЦОК <a href="https://m.edsoo.ru/fa26d336">https://m.edsoo.ru/fa26d336</a>
114	Сочинение-описание внешности человека	1	1			
115	Обобщение изученного по теме «Имя прилагательное». Практикум	1		1		Библиотека ЦОК <a href="https://m.edsoo.ru/fa26d5e8">https://m.edsoo.ru/fa26d5e8</a>
116	Контрольная работа по теме "Имя прилагательное"	1	1			Библиотека ЦОК <a href="https://m.edsoo.ru/fa26d70a">https://m.edsoo.ru/fa26d70a</a>
117	Работа над ошибками, анализ работы	1				
118	Имя числительное как часть речи. Общее грамматическое значение имени числительного	1				Библиотека ЦОК <a href="https://m.edsoo.ru/fa26d854">https://m.edsoo.ru/fa26d854</a>
119	Синтаксические функции имен числительных	1				Библиотека ЦОК <a href="https://m.edsoo.ru/fa26d994">https://m.edsoo.ru/fa26d994</a>
120	Разряды имен числительных по строению: простые, сложные, составные	1				
121	Разряды имен числительных по строению: простые, сложные, составные. Практикум	1		1		
122	Разряды имен числительных по значению. Количественные числительные	1				Библиотека ЦОК <a href="https://m.edsoo.ru/fa26dac0">https://m.edsoo.ru/fa26dac0</a>
123	Разряды имен числительных по значению. Порядковые числительные	1				Библиотека ЦОК <a href="https://m.edsoo.ru/fa26dd40">https://m.edsoo.ru/fa26dd40</a>

124	Склонение количественных имен числительных	1				Библиотека ЦОК <a href="https://m.edsoo.ru/fa26dfa2">https://m.edsoo.ru/fa26dfa2</a>
125	Склонение порядковых имен числительных	1				Библиотека ЦОК <a href="https://m.edsoo.ru/fa26e0ce">https://m.edsoo.ru/fa26e0ce</a>
126	Склонение числительных. Практикум	1		1		
127	Разряды количественных числительных (целые, дробные, собирательные)	1				Библиотека ЦОК <a href="https://m.edsoo.ru/fa26e25e">https://m.edsoo.ru/fa26e25e</a>
128	Дробные числительные, их склонение, правописание	1				Библиотека ЦОК <a href="https://m.edsoo.ru/fa26e4c0">https://m.edsoo.ru/fa26e4c0</a>
129	Собирательные числительные, их склонение	1				Библиотека ЦОК <a href="https://m.edsoo.ru/fa26e5f6">https://m.edsoo.ru/fa26e5f6</a>
130	Нормы употребления собирательных числительных	1				Библиотека ЦОК <a href="https://m.edsoo.ru/fa26e7ea">https://m.edsoo.ru/fa26e7ea</a>
131	Нормы словообразования имен числительных	1				Библиотека ЦОК <a href="https://m.edsoo.ru/fa26ea7e">https://m.edsoo.ru/fa26ea7e</a>
132	Синтаксическая роль имён числительных	1				Библиотека ЦОК <a href="https://m.edsoo.ru/fa26ebbe">https://m.edsoo.ru/fa26ebbe</a>
133	Синтаксическая роль имён числительных. Практикум	1		1		Библиотека ЦОК <a href="https://m.edsoo.ru/fa26edda">https://m.edsoo.ru/fa26edda</a>
134	Морфологический анализ имен числительных	1				Библиотека ЦОК <a href="https://m.edsoo.ru/fa26f03c">https://m.edsoo.ru/fa26f03c</a>
135	Орфографический анализ имен числительных	1				Библиотека ЦОК <a href="https://m.edsoo.ru/fa26f65e">https://m.edsoo.ru/fa26f65e</a>
136	Обобщение изученного по теме «Имя числительное». Практикум	1				Библиотека ЦОК <a href="https://m.edsoo.ru/fa26f780">https://m.edsoo.ru/fa26f780</a>
137	Проверочная работа по теме «Имя	1				Библиотека ЦОК

	числительное»					<a href="https://m.edsoo.ru/fa26f91a">https://m.edsoo.ru/fa26f91a</a>
138	Контрольная работа по теме "Имя числительное"	1	1			
139	Работа над ошибками, анализ работы	1				
140	Местоимение как часть речи	1				Библиотека ЦОК <a href="https://m.edsoo.ru/fa26fa46">https://m.edsoo.ru/fa26fa46</a>
141	Разряды местоимений	1				Библиотека ЦОК <a href="https://m.edsoo.ru/fa26fc94">https://m.edsoo.ru/fa26fc94</a>
142	Личные местоимения	1				
143	Сжатое изложение. Смысловый анализ	1				
144	Сжатое изложение (обучающее)	1				
145	Возвратное местоимение себя	1				Библиотека ЦОК <a href="https://m.edsoo.ru/fa26ff46">https://m.edsoo.ru/fa26ff46</a>
146	Притяжательные местоимения	1				Библиотека ЦОК <a href="https://m.edsoo.ru/fa270072">https://m.edsoo.ru/fa270072</a>
147	Сочинение. Сбор материала	1				
148	Сочинение-описание картины	1	1			
149	Указательные местоимения	1				Библиотека ЦОК <a href="https://m.edsoo.ru/fa27019e">https://m.edsoo.ru/fa27019e</a>
150	Определительные местоимения	1				Библиотека ЦОК <a href="https://m.edsoo.ru/fa27032e">https://m.edsoo.ru/fa27032e</a>
151	Вопросительно-относительные местоимения	1				Библиотека ЦОК <a href="https://m.edsoo.ru/fa270464">https://m.edsoo.ru/fa270464</a>
152	Неопределенные местоимения	1				Библиотека ЦОК <a href="https://m.edsoo.ru/fa27082e">https://m.edsoo.ru/fa27082e</a>
153	Отрицательные местоимения	1				Библиотека ЦОК <a href="https://m.edsoo.ru/fa2709dc">https://m.edsoo.ru/fa2709dc</a>

154	Отрицательные местоимения. Устранение речевых ошибок	1				Библиотека ЦОК <a href="https://m.edsoo.ru/fa270b44">https://m.edsoo.ru/fa270b44</a>
155	Морфологический анализ местоимений	1				Библиотека ЦОК <a href="https://m.edsoo.ru/fa270e1e">https://m.edsoo.ru/fa270e1e</a>
156	Правила правописания местоимений: правописание местоимений с не и ни; слитное, раздельное и дефисное написание местоимений	1				
157	Правила правописания местоимений: правописание местоимений с не и ни; слитное, раздельное и дефисное написание местоимений. Практикум	1		1		
158	Повторение по теме "Местоимение"	1				
159	Практикум по теме "Местоимение"	1		1		Библиотека ЦОК <a href="https://m.edsoo.ru/fa270f86">https://m.edsoo.ru/fa270f86</a>
160	Работа над ошибками, анализ работы	1				
161	Глагол как часть речи (обобщение изученного в 5 классе)	1				Библиотека ЦОК <a href="https://m.edsoo.ru/fa271166">https://m.edsoo.ru/fa271166</a>
162	Глагол как часть речи (обобщение изученного в 5 классе). Практикум	1		1		Библиотека ЦОК <a href="https://m.edsoo.ru/fa2712ce">https://m.edsoo.ru/fa2712ce</a>
163	Словообразование глаголов	1				Библиотека ЦОК <a href="https://m.edsoo.ru/fa271436">https://m.edsoo.ru/fa271436</a>
164	Сочинение. Сбор материала	1				
165	Сочинение на морально-этическую тему (обучающее)	1				
166	Переходные и непереходные	1				Библиотека ЦОК

	глаголы					<a href="https://m.edsoo.ru/fa2715a8">https://m.edsoo.ru/fa2715a8</a>
167	Переходные и непереходные глаголы. Практикум	1		1		Библиотека ЦОК <a href="https://m.edsoo.ru/fa271774">https://m.edsoo.ru/fa271774</a>
168	Разноспрягаемые глаголы	1				Библиотека ЦОК <a href="https://m.edsoo.ru/fa271d14">https://m.edsoo.ru/fa271d14</a>
169	Разноспрягаемые глаголы (закрепление). Практикум	1		1		Библиотека ЦОК <a href="https://m.edsoo.ru/fa271ec2">https://m.edsoo.ru/fa271ec2</a>
170	Безличные глаголы. Использование личных глаголов в безличном значении	1				Библиотека ЦОК <a href="https://m.edsoo.ru/fa272020">https://m.edsoo.ru/fa272020</a>
171	Безличные глаголы. Использование личных глаголов в безличном значении. Практикум	1		1		
172	Наклонение глагола. Изъявительное наклонение	1				Библиотека ЦОК <a href="https://m.edsoo.ru/fa272354">https://m.edsoo.ru/fa272354</a>
173	Изъявительное наклонение (закрепление). Практикум	1		1		Библиотека ЦОК <a href="https://m.edsoo.ru/fa272548">https://m.edsoo.ru/fa272548</a>
174	Условное наклонение глагола	1				Библиотека ЦОК <a href="https://m.edsoo.ru/fa2726d8">https://m.edsoo.ru/fa2726d8</a>
175	Условное наклонение глагола (закрепление). Практикум	1				Библиотека ЦОК <a href="https://m.edsoo.ru/fa2728b8">https://m.edsoo.ru/fa2728b8</a>
176	Повелительное наклонение глагола	1				Библиотека ЦОК <a href="https://m.edsoo.ru/fa272ba6">https://m.edsoo.ru/fa272ba6</a>
177	Повелительное наклонение глагола (закрепление). Практикум	1		1		Библиотека ЦОК <a href="https://m.edsoo.ru/fa272d0e">https://m.edsoo.ru/fa272d0e</a>
178	Употребление наклонений	1				
179	Употребление наклонений. Практикум	1		1		Библиотека ЦОК <a href="https://m.edsoo.ru/fa27365a">https://m.edsoo.ru/fa27365a</a>



180	Нормы образования форм повелительного наклонения глагола	1				Библиотека ЦОК <a href="https://m.edsoo.ru/fa273312">https://m.edsoo.ru/fa273312</a>
181	Нормы образования форм повелительного наклонения глагола (закрепление). Практикум	1		1		Библиотека ЦОК <a href="https://m.edsoo.ru/fa2734f2">https://m.edsoo.ru/fa2734f2</a>
182	Проверочная работа по теме «Наклонения глагола»	1				Библиотека ЦОК <a href="https://m.edsoo.ru/fa272ec6">https://m.edsoo.ru/fa272ec6</a>
183	Видо-временная соотнесенность глагольных форм в тексте	1				Библиотека ЦОК <a href="https://m.edsoo.ru/fa273f6a">https://m.edsoo.ru/fa273f6a</a>
184	Видо-временная соотнесенность глагольных форм в тексте. Практикум	1		1		Библиотека ЦОК <a href="https://m.edsoo.ru/fa2740c8">https://m.edsoo.ru/fa2740c8</a>
185	Изложение. Смысловый анализ текста	1				
186	Изложение (обучающее)	1				
187	Морфологический анализ глагола	1				Библиотека ЦОК <a href="https://m.edsoo.ru/fa27423a">https://m.edsoo.ru/fa27423a</a>
188	Морфологический анализ глагола (закрепление). Практикум	1		1		
189	Описание действий. Сбор материала	1				Библиотека ЦОК <a href="https://m.edsoo.ru/fa264a56">https://m.edsoo.ru/fa264a56</a>
190	Сочинение-описание действий	1	1			
191	Правила правописания глаголов с изученными орфограммами	1				Библиотека ЦОК <a href="https://m.edsoo.ru/fa2748b6">https://m.edsoo.ru/fa2748b6</a>
192	Правила правописания глаголов с изученными орфограммами (обобщение изученного в 6 классе)	1				Библиотека ЦОК <a href="https://m.edsoo.ru/fa274a5a">https://m.edsoo.ru/fa274a5a</a>
193	Правила правописания глаголов с	1		1		

	изученными орфограммами (обобщение изученного в 6 классе). Практикум					
194	Орфографический анализ глагола. Практикум	1		1		
195	Контрольная работа по теме "Глагол"	1	1			
196	Работа над ошибками, анализ работы	1				
197	Повторение. Лексикология. Фразеология (повторение изученного в 6 классе)	1				Библиотека ЦОК <a href="https://m.edsoo.ru/fa2753d8">https://m.edsoo.ru/fa2753d8</a>
198	Повторение. Морфемика. Словообразование. Орфография (повторение изученного в 6 классе)	1				Библиотека ЦОК <a href="https://m.edsoo.ru/fa275086">https://m.edsoo.ru/fa275086</a>
199	Повторение. Морфология (повторение изученного в 6 классе)	1				Библиотека ЦОК <a href="https://m.edsoo.ru/fa27525c">https://m.edsoo.ru/fa27525c</a>
200	Повторение. Орфография. Правописание имен существительных, имен прилагательных (повторение изученного в 6 классе)	1				
201	Повторение. Орфография. Правописание имен числительных, местоимений, глаголов (повторение изученного в 6 классе)	1				Библиотека ЦОК <a href="https://m.edsoo.ru/fa275540">https://m.edsoo.ru/fa275540</a>
202	Повторение. Текст. Анализ текста (повторение изученного в 6 классе)	1				
203	Итоговая контрольная работа за курс	1	1			Библиотека ЦОК

	6 класса					<a href="https://m.edsoo.ru/fa2758c4">https://m.edsoo.ru/fa2758c4</a>
204	Повторение. Анализ итоговой контрольной работы	1				
ОБЩЕЕ КОЛИЧЕСТВО ЧАСОВ ПО ПРОГРАММЕ		204	14	29		

## 7 КЛАСС

№ п/п	Тема урока	Количество часов			Дата изучения	Электронные цифровые образовательные ресурсы
		Всего	Контрольные работы	Практические работы		
1	Русский язык как развивающееся явление. Взаимосвязь языка, культуры и истории народа	1				Библиотека ЦОК <a href="https://m.edsoo.ru/fa275a2c">https://m.edsoo.ru/fa275a2c</a>
2	Повторение. Орфография. Правописание гласных в корне слова (повторение изученного в 5 - 6 классах)	1				Библиотека ЦОК <a href="https://m.edsoo.ru/fa275e00">https://m.edsoo.ru/fa275e00</a>
3	Повторение. Орфография. Правописание приставок в слове (повторение изученного в 5 - 6 классах)	1				
4	Повторение. Морфология. Имя существительное, имя прилагательное, имя числительное. Правописание	1				Библиотека ЦОК <a href="https://m.edsoo.ru/fa2760da">https://m.edsoo.ru/fa2760da</a>
5	Повторение. Морфология. Местоимение. Глагол. Правописание	1				
6	Контрольная работа / диктант с грамматическим заданием	1	1			
7	Монолог и его виды	1				Библиотека ЦОК <a href="https://m.edsoo.ru/fa27640e">https://m.edsoo.ru/fa27640e</a>

8	Диалог и его виды	1				Библиотека ЦОК <a href="https://m.edsoo.ru/fa27659e">https://m.edsoo.ru/fa27659e</a>
9	Сочинение на лингвистическую тему	1	1			
10	Текст как речевое произведение	1				Библиотека ЦОК <a href="https://m.edsoo.ru/fa2766fc">https://m.edsoo.ru/fa2766fc</a>
11	Текст как речевое произведение. Виды информации в тексте	1				
12	Тезисный план текста	1				Библиотека ЦОК <a href="https://m.edsoo.ru/fa276d96">https://m.edsoo.ru/fa276d96</a>
13	Тезисный план текста. Практикум	1		1		
14	Рассуждение как функционально-смысловой тип речи	1				Библиотека ЦОК <a href="https://m.edsoo.ru/fa276a4e">https://m.edsoo.ru/fa276a4e</a>
15	Рассуждение как функционально-смысловой тип речи. Практикум	1		1		Библиотека ЦОК <a href="https://m.edsoo.ru/fa276c06">https://m.edsoo.ru/fa276c06</a>
16	Основные виды текста-рассуждения	1				
17	Основные виды текста-рассуждения. Практикум	1		1		
18	Сочинение-рассуждение на тему	1	1			
19	Функциональные разновидности языка	1				
20	Публицистический стиль	1				Библиотека ЦОК <a href="https://m.edsoo.ru/fa2775f2">https://m.edsoo.ru/fa2775f2</a>
21	Основные жанры публицистического стиля	1				Библиотека ЦОК <a href="https://m.edsoo.ru/fa27771e">https://m.edsoo.ru/fa27771e</a>
22	Основные жанры публицистического стиля. Практикум	1				Библиотека ЦОК <a href="https://m.edsoo.ru/fa277976">https://m.edsoo.ru/fa277976</a>

23	Официально-деловой стиль	1				Библиотека ЦОК <a href="https://m.edsoo.ru/fa277bf6">https://m.edsoo.ru/fa277bf6</a>
24	Основные жанры делового стиля. Инструкция	1				Библиотека ЦОК <a href="https://m.edsoo.ru/fa278042">https://m.edsoo.ru/fa278042</a>
25	Сочинение на тему	1	1			
26	Морфология как раздел науки о языке. Система частей речи в русском языке.	1				Библиотека ЦОК <a href="https://m.edsoo.ru/fa2781aa">https://m.edsoo.ru/fa2781aa</a>
27	Понятие о причастии. Причастие как особая форма глагола	1				Библиотека ЦОК <a href="https://m.edsoo.ru/fa2782d6">https://m.edsoo.ru/fa2782d6</a>
28	Признаки глагола и прилагательного у причастия	1				Библиотека ЦОК <a href="https://m.edsoo.ru/fa27840c">https://m.edsoo.ru/fa27840c</a>
29	Причастный оборот	1				Библиотека ЦОК <a href="https://m.edsoo.ru/fa27893e">https://m.edsoo.ru/fa27893e</a>
30	Причастный оборот. Знаки препинания в предложениях с причастным оборотом	1				
31	Действительные и страдательные причастия	1				Библиотека ЦОК <a href="https://m.edsoo.ru/fa278b96">https://m.edsoo.ru/fa278b96</a>
32	Полные и краткие формы причастий	1				Библиотека ЦОК <a href="https://m.edsoo.ru/fa278cc2">https://m.edsoo.ru/fa278cc2</a>
33	Причастия настоящего и прошедшего времени	1				
34	Образование действительных причастий настоящего и прошедшего времени	1				
35	Образование действительных причастий настоящего и	1		1		Библиотека ЦОК <a href="https://m.edsoo.ru/fa278fc4">https://m.edsoo.ru/fa278fc4</a>

	прошедшего времени. Практикум					
36	Образование страдательных причастий настоящего и прошедшего времени	1				Библиотека ЦОК <a href="https://m.edsoo.ru/fa2790f0">https://m.edsoo.ru/fa2790f0</a>
37	Образование страдательных причастий настоящего и прошедшего времени. Практикум	1		1		Библиотека ЦОК <a href="https://m.edsoo.ru/fa27921c">https://m.edsoo.ru/fa27921c</a>
38	Правописание гласных перед н и нн в полных причастиях	1				Библиотека ЦОК <a href="https://m.edsoo.ru/fa2796b8">https://m.edsoo.ru/fa2796b8</a>
39	Правописание гласных перед н и нн в полных и кратких страдательных причастиях. Практикум	1		1		
40	Правописание гласных перед н и нн в полных и кратких страдательных причастиях и отглагольных прилагательных	1				
41	Правописание н и нн в полных страдательных причастиях и отглагольных прилагательных	1				Библиотека ЦОК <a href="https://m.edsoo.ru/fa279942">https://m.edsoo.ru/fa279942</a>
42	Правописание н и нн в кратких страдательных причастиях и кратких прилагательных	1				
43	Морфологический анализ причастия	1				Библиотека ЦОК <a href="https://m.edsoo.ru/fa279564">https://m.edsoo.ru/fa279564</a>
44	Сочинение/изложение	1	1			Библиотека ЦОК <a href="https://m.edsoo.ru/fa278a74">https://m.edsoo.ru/fa278a74</a>
45	Правописание не с причастиями	1				Библиотека ЦОК <a href="https://m.edsoo.ru/fa279bae">https://m.edsoo.ru/fa279bae</a>

46	Буквы е и ё после шипящих в суффиксах страдательных причастий прошедшего времени	1				Библиотека ЦОК <a href="https://m.edsoo.ru/fa279d98">https://m.edsoo.ru/fa279d98</a>
47	Повторение темы "Причастие как особая форма глагола". Практикум	1		1		Библиотека ЦОК <a href="https://m.edsoo.ru/fa279ec4">https://m.edsoo.ru/fa279ec4</a>
48	Диктант /Диктант с продолжением	1	1			Библиотека ЦОК <a href="https://m.edsoo.ru/fa279ffa">https://m.edsoo.ru/fa279ffa</a>
49	Понятие о деепричастии. Деепричастие как особая форма глагола	1				Библиотека ЦОК <a href="https://m.edsoo.ru/fa27a11c">https://m.edsoo.ru/fa27a11c</a>
50	Понятие о деепричастии. Признаки глагола и наречия в деепричастии	1				Библиотека ЦОК <a href="https://m.edsoo.ru/fa27a356">https://m.edsoo.ru/fa27a356</a>
51	Деепричастный оборот	1				Библиотека ЦОК <a href="https://m.edsoo.ru/fa27a7ca">https://m.edsoo.ru/fa27a7ca</a>
52	Деепричастный оборот. Знаки препинания в предложениях с деепричастным оборотом	1				Библиотека ЦОК <a href="https://m.edsoo.ru/fa27a694">https://m.edsoo.ru/fa27a694</a>
53	Правописание не с деепричастиями	1				Библиотека ЦОК <a href="https://m.edsoo.ru/fa27b03a">https://m.edsoo.ru/fa27b03a</a>
54	Правописание не с деепричастиями. Практикум	1		1		
55	Деепричастия совершенного и несовершенного вида	1				
56	Деепричастия совершенного и несовершенного вида. Практикум	1		1		
57	Деепричастия совершенного и несовершенного вида в тексте. Подготовка к сочинению	1				



58	Сочинение-описание картины	1	1			
59	Морфологический анализ деепричастия	1				Библиотека ЦОК <a href="https://m.edsoo.ru/fa27aec8">https://m.edsoo.ru/fa27aec8</a>
60	Морфологический анализ деепричастия. Практикум	1		1		
61	Синтаксический и пунктуационный анализ предложений с деепричастным оборотом. Практикум	1		1		Библиотека ЦОК <a href="https://m.edsoo.ru/fa27abf8">https://m.edsoo.ru/fa27abf8</a>
62	Повторение темы "Деепричастие как особая форма глагола". Нормы употребления деепричастий	1				Библиотека ЦОК <a href="https://m.edsoo.ru/fa27b792">https://m.edsoo.ru/fa27b792</a>
63	Повторение темы "Деепричастие как особая форма глагола". Практикум	1		1		
64	Контрольная работа по темам "Причастие" и "Деепричастие"	1	1			
65	Наречие как часть речи	1				Библиотека ЦОК <a href="https://m.edsoo.ru/fa27b8f0">https://m.edsoo.ru/fa27b8f0</a>
66	Разряды наречий по значению	1				Библиотека ЦОК <a href="https://m.edsoo.ru/fa27ba62">https://m.edsoo.ru/fa27ba62</a>
67	Разряды наречий по значению. Практикум	1		1		
68	Степени сравнения наречий	1				Библиотека ЦОК <a href="https://m.edsoo.ru/fa27c3d6">https://m.edsoo.ru/fa27c3d6</a>
69	Степени сравнения наречий. Практикум	1		1		
70	Словообразование наречий	1				

71	Морфологический анализ наречия	1				Библиотека ЦОК <a href="https://m.edsoo.ru/fa27c6ba">https://m.edsoo.ru/fa27c6ba</a>
72	Слитное и раздельное написание не с наречиями на -о (-е)	1				Библиотека ЦОК <a href="https://m.edsoo.ru/fa27ca02">https://m.edsoo.ru/fa27ca02</a>
73	Слитное и раздельное написание не с наречиями на -о (-е). Практикум	1		1		
74	Дефис между частями слова в наречиях	1				Библиотека ЦОК <a href="https://m.edsoo.ru/fa27cb6a">https://m.edsoo.ru/fa27cb6a</a>
75	Слитное и раздельное написание наречий, образованных от существительных и количественных числительных	1				Библиотека ЦОК <a href="https://m.edsoo.ru/fa27cd90">https://m.edsoo.ru/fa27cd90</a>
76	Слитное и раздельное написание наречий, образованных от существительных и количественных числительных. Практикум	1		1		
77	Одна и две буквы н в наречиях на -о (-е)	1				Библиотека ЦОК <a href="https://m.edsoo.ru/fa27d088">https://m.edsoo.ru/fa27d088</a>
78	Одна и две буквы н в наречиях на -о (-е). Практикум	1		1		
79	Буквы о и е после шипящих на конце наречий	1				Библиотека ЦОК <a href="https://m.edsoo.ru/fa27d5a6">https://m.edsoo.ru/fa27d5a6</a>
80	Буквы о и е после шипящих на конце наречий. Практикум	1		1		
81	Буквы о и а на конце наречий	1				Библиотека ЦОК <a href="https://m.edsoo.ru/fa27d83a">https://m.edsoo.ru/fa27d83a</a>
82	Буквы о и а на конце наречий. Практикум	1		1		

83	Мягкий знак после шипящих на конце наречий	1				Библиотека ЦОК <a href="https://m.edsoo.ru/fa27d9c0">https://m.edsoo.ru/fa27d9c0</a>
84	Мягкий знак после шипящих на конце наречий. Практикум	1		1		
85	Повторение темы «Наречие»	1				Библиотека ЦОК <a href="https://m.edsoo.ru/fa27dc36">https://m.edsoo.ru/fa27dc36</a>
86	Диктант с грамматическим заданием	1	1			Библиотека ЦОК <a href="https://m.edsoo.ru/fa27dd9e">https://m.edsoo.ru/fa27dd9e</a>
87	Слова категории состояния в системе частей речи	1				Библиотека ЦОК <a href="https://m.edsoo.ru/fa27df1a">https://m.edsoo.ru/fa27df1a</a>
88	Слова категории состояния и наречия	1				Библиотека ЦОК <a href="https://m.edsoo.ru/fa27e262">https://m.edsoo.ru/fa27e262</a>
89	Служебные части речи в русском языке	1				Библиотека ЦОК <a href="https://m.edsoo.ru/fa27e5b4">https://m.edsoo.ru/fa27e5b4</a>
90	Предлог как часть речи	1				Библиотека ЦОК <a href="https://m.edsoo.ru/fa27e866">https://m.edsoo.ru/fa27e866</a>
91	Предлоги производные и непроизводные	1				Библиотека ЦОК <a href="https://m.edsoo.ru/fa27edf2">https://m.edsoo.ru/fa27edf2</a>
92	Предлоги производные и непроизводные. Практикум	1		1		Библиотека ЦОК <a href="https://m.edsoo.ru/fa27ef3c">https://m.edsoo.ru/fa27ef3c</a>
93	Предлоги простые и составные	1				Библиотека ЦОК <a href="https://m.edsoo.ru/fa27eb0e">https://m.edsoo.ru/fa27eb0e</a>
94	Предлоги простые и составные. Практикум	1		1		
95	Правописание предлогов	1				Библиотека ЦОК <a href="https://m.edsoo.ru/fa27ec44">https://m.edsoo.ru/fa27ec44</a>
96	Правописание предлогов. Практикум	1		1		Библиотека ЦОК <a href="https://m.edsoo.ru/fa27f19e">https://m.edsoo.ru/fa27f19e</a>

97	Употребление предлогов в речи	1				Библиотека ЦОК <a href="https://m.edsoo.ru/fa27f450">https://m.edsoo.ru/fa27f450</a>
98	Употребление предлогов в речи. Практикум	1		1		
99	Морфологический анализ предлога	1				Библиотека ЦОК <a href="https://m.edsoo.ru/fa27f586">https://m.edsoo.ru/fa27f586</a>
100	Повторение темы «Предлог»	1				Библиотека ЦОК <a href="https://m.edsoo.ru/fa27f6b2">https://m.edsoo.ru/fa27f6b2</a>
101	Повторение темы «Предлог». Практикум	1				
102	Союз как часть речи	1				Библиотека ЦОК <a href="https://m.edsoo.ru/fa27f978">https://m.edsoo.ru/fa27f978</a>
103	Разряды союзов	1				Библиотека ЦОК <a href="https://m.edsoo.ru/fa27faa4">https://m.edsoo.ru/fa27faa4</a>
104	Разряды союзов. Практикум	1		1		Библиотека ЦОК <a href="https://m.edsoo.ru/fa27fbd0">https://m.edsoo.ru/fa27fbd0</a>
105	Сочинительные союзы	1				Библиотека ЦОК <a href="https://m.edsoo.ru/fa27fd60">https://m.edsoo.ru/fa27fd60</a>
106	Подчинительные союзы	1				Библиотека ЦОК <a href="https://m.edsoo.ru/fa27fe82">https://m.edsoo.ru/fa27fe82</a>
107	Правописание союзов	1				Библиотека ЦОК <a href="https://m.edsoo.ru/fa2803b4">https://m.edsoo.ru/fa2803b4</a>
108	Правописание союзов. Практикум	1		1		Библиотека ЦОК <a href="https://m.edsoo.ru/fa2804ea">https://m.edsoo.ru/fa2804ea</a>
109	Союзы и союзные слова	1				Библиотека ЦОК <a href="https://m.edsoo.ru/fba94310">https://m.edsoo.ru/fba94310</a>
110	Союзы в простых и сложных предложениях	1				

111	Морфологический анализ союза	1				Библиотека ЦОК <a href="https://m.edsoo.ru/fa280634">https://m.edsoo.ru/fa280634</a>
112	Повторение темы «Союз»	1				Библиотека ЦОК <a href="https://m.edsoo.ru/fba948f6">https://m.edsoo.ru/fba948f6</a>
113	Повторение темы «Союз». Практикум	1		1		
114	Частица как часть речи	1				Библиотека ЦОК <a href="https://m.edsoo.ru/fba94d6a">https://m.edsoo.ru/fba94d6a</a>
115	Разряды частиц	1				Библиотека ЦОК <a href="https://m.edsoo.ru/fba9510c">https://m.edsoo.ru/fba9510c</a>
116	Разряды частиц. Практикум	1		1		
117	Правописание частиц	1				Библиотека ЦОК <a href="https://m.edsoo.ru/fba95a26">https://m.edsoo.ru/fba95a26</a>
118	Правописание частицы не	1				Библиотека ЦОК <a href="https://m.edsoo.ru/fba95918">https://m.edsoo.ru/fba95918</a>
119	Правописание частицы не. Практикум	1		1		
120	Разграничение частиц не и ни	1				Библиотека ЦОК <a href="https://m.edsoo.ru/fba9562a">https://m.edsoo.ru/fba9562a</a>
121	Разграничение частиц не и ни. Практикум	1		1		
122	Морфологический анализ частицы	1				Библиотека ЦОК <a href="https://m.edsoo.ru/fba95b3e">https://m.edsoo.ru/fba95b3e</a>
123	Повторение темы «Частица»	1				Библиотека ЦОК <a href="https://m.edsoo.ru/fba95d6e">https://m.edsoo.ru/fba95d6e</a>
124	Повторение темы «Частица». Практикум	1		1		Библиотека ЦОК <a href="https://m.edsoo.ru/fba95e86">https://m.edsoo.ru/fba95e86</a>
125	Повторение темы «Служебные	1		1		

	части речи». Практикум					
126	Междометия и звукоподражательные слова в системе частей речи	1				Библиотека ЦОК <a href="https://m.edsoo.ru/fba9612e">https://m.edsoo.ru/fba9612e</a>
127	Междометия и звукоподражательные слова. Практикум	1		1		Библиотека ЦОК <a href="https://m.edsoo.ru/fba96516">https://m.edsoo.ru/fba96516</a>
128	Морфологический анализ междометия	1				
129	Междометия и звукоподражательные слова в разговорной и художественной речи. Практикум	1		1		Библиотека ЦОК <a href="https://m.edsoo.ru/fba96340">https://m.edsoo.ru/fba96340</a>
130	Омонимия слов разных частей речи	1				Библиотека ЦОК <a href="https://m.edsoo.ru/fba9696c">https://m.edsoo.ru/fba9696c</a>
131	Омонимия слов разных частей речи. Практикум	1		1		
132	Контрольная итоговая работа за курс 7 класса	1	1			Библиотека ЦОК <a href="https://m.edsoo.ru/fba97c0e">https://m.edsoo.ru/fba97c0e</a>
133	Повторение. Правописание не с причастиями, деепричастиями, наречиями	1				Библиотека ЦОК <a href="https://m.edsoo.ru/fba9702e">https://m.edsoo.ru/fba9702e</a>
134	Повторение. Правописание н и nn в причастиях, отглагольных прилагательных, наречиях	1				
135	Повторение. Слитное, раздельное, дефисное написание наречий	1				
136	Повторение. Правописание	1				

	служебных частей речи					
ОБЩЕЕ КОЛИЧЕСТВО ЧАСОВ ПО ПРОГРАММЕ	136	10	35			

## 8 КЛАСС

№ п/п	Тема урока	Количество часов			Дата изучения	Электронные цифровые образовательные ресурсы
		Всего	Контрольные работы	Практические работы		
1	Русский язык в кругу других славянских языков	1				Библиотека ЦОК <a href="https://m.edsoo.ru/fba97dee">https://m.edsoo.ru/fba97dee</a>
2	Повторение. Правописание н и nn в суффиксах прилагательных, причастий и наречий. Практикум	1		1		Библиотека ЦОК <a href="https://m.edsoo.ru/fba97f9c">https://m.edsoo.ru/fba97f9c</a>
3	Повторение. Слитное и раздельное написание не и ни с разными частями речи. Практикум	1		1		Библиотека ЦОК <a href="https://m.edsoo.ru/fba98208">https://m.edsoo.ru/fba98208</a>
4	Повторение. Правописание сложных слов разных частей речи. Практикум	1		1		Библиотека ЦОК <a href="https://m.edsoo.ru/fba98492">https://m.edsoo.ru/fba98492</a>
5	Повторение. Слитное, дефисное и раздельное написание наречий, производных предлогов, союзов и частиц. Практикум	1		1		Библиотека ЦОК <a href="https://m.edsoo.ru/fba98686">https://m.edsoo.ru/fba98686</a>
6	Контрольная работа /проверочная работа /диктант	1	1			
7	Что такое культура речи. Монолог-повествование	1				Библиотека ЦОК <a href="https://m.edsoo.ru/fba9882a">https://m.edsoo.ru/fba9882a</a>
8	Монолог-рассуждение	1				Библиотека ЦОК <a href="https://m.edsoo.ru/fba98c3a">https://m.edsoo.ru/fba98c3a</a>
9	Монолог и диалог	1				Библиотека ЦОК



						<a href="https://m.edsoo.ru/fba98e2e">https://m.edsoo.ru/fba98e2e</a>
10	Монолог и диалог. Практикум	1		1		
11	Текст как речевое произведение. Виды информации в тексте	1				Библиотека ЦОК <a href="https://m.edsoo.ru/fba99270">https://m.edsoo.ru/fba99270</a>
12	Средства и способы связи предложений в тексте	1				
13	Средства и способы связи предложений в тексте. Практикум	1		1		
14	Сочинение-рассуждение. Виды аргументации	1				
15	Сочинение-рассуждение. Практикум	1		1		
16	Сочинение на тему	1	1			
17	Функциональные разновидности современного русского языка. Научный стиль	1				Библиотека ЦОК <a href="https://m.edsoo.ru/fba99ad6">https://m.edsoo.ru/fba99ad6</a>
18	Основные жанры научного стиля. Информационная переработка текста	1				Библиотека ЦОК <a href="https://m.edsoo.ru/fba99f9a">https://m.edsoo.ru/fba99f9a</a>
19	Официально-деловой стиль	1				
20	Жанры официально-делового стиля	1				Библиотека ЦОК <a href="https://m.edsoo.ru/fba99c0c">https://m.edsoo.ru/fba99c0c</a>
21	Повторение по теме. Практикум	1		1		
22	Изложение подробное/сжатое	1	1			Библиотека ЦОК <a href="https://m.edsoo.ru/fba98ff0">https://m.edsoo.ru/fba98ff0</a>
23	Синтаксис как раздел лингвистики. Основные единицы синтаксиса	1				Библиотека ЦОК <a href="https://m.edsoo.ru/fba9a81e">https://m.edsoo.ru/fba9a81e</a>
24	Пунктуация. Функции знаков препинания	1				Библиотека ЦОК <a href="https://m.edsoo.ru/fba9a9a4">https://m.edsoo.ru/fba9a9a4</a>

25	Словосочетание, его структура и виды	1				Библиотека ЦОК <a href="https://m.edsoo.ru/fba9ab34">https://m.edsoo.ru/fba9ab34</a>
26	Типы связи в словосочетании (согласование, управление, примыкание)	1				Библиотека ЦОК <a href="https://m.edsoo.ru/fba9ae72">https://m.edsoo.ru/fba9ae72</a>
27	Типы связи в словосочетании (согласование, управление, примыкание). Практикум	1		1		
28	Синтаксический анализ словосочетаний	1				Библиотека ЦОК <a href="https://m.edsoo.ru/fba9b228">https://m.edsoo.ru/fba9b228</a>
29	Повторение темы. Практикум	1		1		
30	Понятие о предложении. Основные признаки предложения	1				Библиотека ЦОК <a href="https://m.edsoo.ru/fba9b53e">https://m.edsoo.ru/fba9b53e</a>
31	Виды предложений по цели высказывания и по эмоциональной окраске. Практикум	1		1		Библиотека ЦОК <a href="https://m.edsoo.ru/fba9b6e2">https://m.edsoo.ru/fba9b6e2</a>
32	Простые и сложные предложения. Знаки препинания в простом и сложном предложениях с союзом и. Практикум	1		1		Библиотека ЦОК <a href="https://m.edsoo.ru/fba9b87c">https://m.edsoo.ru/fba9b87c</a>
33	Двусоставные и односоставные предложения. Практикум	1		1		Библиотека ЦОК <a href="https://m.edsoo.ru/fba9ba0c">https://m.edsoo.ru/fba9ba0c</a>
34	Виды предложений по наличию второстепенных членов (распространённые, нераспространённые). Практикум	1		1		Библиотека ЦОК <a href="https://m.edsoo.ru/fba9bb88">https://m.edsoo.ru/fba9bb88</a>
35	Предложения полные и неполные. Практикум	1		1		Библиотека ЦОК <a href="https://m.edsoo.ru/fba9bdae">https://m.edsoo.ru/fba9bdae</a>

36	Главные члены двусоставного предложения. Подлежащее и способы его выражения	1				Библиотека ЦОК <a href="https://m.edsoo.ru/fba9bf5c">https://m.edsoo.ru/fba9bf5c</a>
37	Сказуемое и способы его выражения. Простое глагольное сказуемое	1				Библиотека ЦОК <a href="https://m.edsoo.ru/fba9c286">https://m.edsoo.ru/fba9c286</a>
38	Изложение подробное/сжатое	1	1			
39	Составное глагольное сказуемое	1				
40	Составное именное сказуемое	1				Библиотека ЦОК <a href="https://m.edsoo.ru/fba9c42a">https://m.edsoo.ru/fba9c42a</a>
41	Тире между подлежащим и сказуемым	1				Библиотека ЦОК <a href="https://m.edsoo.ru/fba9c5b0">https://m.edsoo.ru/fba9c5b0</a>
42	Второстепенные члены и их роль в предложении	1				Библиотека ЦОК <a href="https://m.edsoo.ru/fba9c736">https://m.edsoo.ru/fba9c736</a>
43	Определение как второстепенный член предложения и его виды	1				Библиотека ЦОК <a href="https://m.edsoo.ru/fba9c966">https://m.edsoo.ru/fba9c966</a>
44	Определения согласованные и несогласованные	1				Библиотека ЦОК <a href="https://m.edsoo.ru/fba9caec">https://m.edsoo.ru/fba9caec</a>
45	Приложение как особый вид определения	1				Библиотека ЦОК <a href="https://m.edsoo.ru/fba9d1cc">https://m.edsoo.ru/fba9d1cc</a>
46	Дополнение как второстепенный член предложения. Дополнения прямые и косвенные	1				Библиотека ЦОК <a href="https://m.edsoo.ru/fba9d44c">https://m.edsoo.ru/fba9d44c</a>
47	Дополнение как второстепенный член предложения. Практикум.	1		1		Библиотека ЦОК <a href="https://m.edsoo.ru/fba9d564">https://m.edsoo.ru/fba9d564</a>
48	Обстоятельство как второстепенный член предложения. Виды обстоятельств	1				Библиотека ЦОК <a href="https://m.edsoo.ru/fba9d672">https://m.edsoo.ru/fba9d672</a>

49	Обстоятельство как второстепенный член предложения. Практикум	1		1		Библиотека ЦОК <a href="https://m.edsoo.ru/fba9d794">https://m.edsoo.ru/fba9d794</a>
50	Второстепенные члены предложения. Синтаксический и пунктуационный анализ предложения	1				
51	Повторение темы «Двусоставные предложения», "Второстепенные члены предложения". Практикум	1		1		
52	Контрольная работа по темам "Словосочетание", "Двусоставное предложение", "Второстепенные члены предложения"	1	1			Библиотека ЦОК <a href="https://m.edsoo.ru/fba9e068">https://m.edsoo.ru/fba9e068</a>
53	Односоставные предложения. Главный член односоставного предложения	1				Библиотека ЦОК <a href="https://m.edsoo.ru/fba9e248">https://m.edsoo.ru/fba9e248</a>
54	Основные группы односоставных предложений и их особенности	1				Библиотека ЦОК <a href="https://m.edsoo.ru/fba9e392">https://m.edsoo.ru/fba9e392</a>
55	Определённо-личные предложения	1				Библиотека ЦОК <a href="https://m.edsoo.ru/fba9e4be">https://m.edsoo.ru/fba9e4be</a>
56	Неопределённо-личные предложения	1				Библиотека ЦОК <a href="https://m.edsoo.ru/fba9e5cc">https://m.edsoo.ru/fba9e5cc</a>
57	Неопределённо-личные предложения. Практикум	1		1		
58	Обобщённо-личные предложения	1				Библиотека ЦОК <a href="https://m.edsoo.ru/fba9e73e">https://m.edsoo.ru/fba9e73e</a>
59	Сочинение-описание картины	1	1			Библиотека ЦОК <a href="https://m.edsoo.ru/fba9ecd4">https://m.edsoo.ru/fba9ecd4</a>

60	Безличные предложения	1				Библиотека ЦОК <a href="https://m.edsoo.ru/fba9e860">https://m.edsoo.ru/fba9e860</a>
61	Безличные предложения. Практикум	1		1		
62	Назывные предложения	1				Библиотека ЦОК <a href="https://m.edsoo.ru/fba9e98c">https://m.edsoo.ru/fba9e98c</a>
63	Повторение темы «Односоставные предложения». Практикум	1		1		Библиотека ЦОК <a href="https://m.edsoo.ru/fba9edf6">https://m.edsoo.ru/fba9edf6</a>
64	Понятие о простом осложнённом предложении	1				
65	Понятие об однородных членах предложения	1				
66	Способы связи однородных членов предложения и знаки препинания между ними	1				
67	Способы связи однородных членов предложения и знаки препинания между ними. Практикум	1		1		
68	Однородные и неоднородные определения	1				Библиотека ЦОК <a href="https://m.edsoo.ru/fba9f1de">https://m.edsoo.ru/fba9f1de</a>
69	Однородные и неоднородные определения. Практикум	1		1		
70	Обобщающие слова при однородных членах предложения.	1				Библиотека ЦОК <a href="https://m.edsoo.ru/fba9f2f6">https://m.edsoo.ru/fba9f2f6</a>
71	Обобщающие слова при однородных членах предложения. Практикум	1		1		Библиотека ЦОК <a href="https://m.edsoo.ru/fba9f418">https://m.edsoo.ru/fba9f418</a>
72	Синтаксический анализ простого предложения	1				

73	Повторение темы «Предложения с однородными членами». Практикум	1		1		Библиотека ЦОК <a href="https://m.edsoo.ru/fba9fc10">https://m.edsoo.ru/fba9fc10</a>
74	Сочинение-рассуждение на тему	1	1			
75	Предложения с обособленными членами. Обособление определений	1				Библиотека ЦОК <a href="https://m.edsoo.ru/fba9ff30">https://m.edsoo.ru/fba9ff30</a>
76	Виды обособленных членов предложения: обособленные определения. Правила обособления согласованных определений	1				Библиотека ЦОК <a href="https://m.edsoo.ru/fbaa0052">https://m.edsoo.ru/fbaa0052</a>
77	Обособление приложений	1				Библиотека ЦОК <a href="https://m.edsoo.ru/fbaa035e">https://m.edsoo.ru/fbaa035e</a>
78	Обособление приложений. Практикум	1		1		Библиотека ЦОК <a href="https://m.edsoo.ru/fbaa05a2">https://m.edsoo.ru/fbaa05a2</a>
79	Обособление обстоятельств	1				Библиотека ЦОК <a href="https://m.edsoo.ru/fbaa070a">https://m.edsoo.ru/fbaa070a</a>
80	Обособление обстоятельств. Практикум	1		1		Библиотека ЦОК <a href="https://m.edsoo.ru/fbaa0818">https://m.edsoo.ru/fbaa0818</a>
81	Обособление дополнений	1				Библиотека ЦОК <a href="https://m.edsoo.ru/fbaa0a48">https://m.edsoo.ru/fbaa0a48</a>
82	Обособление дополнений. Практикум	1		1		
83	Обособление уточняющих и присоединительных членов предложения.	1				Библиотека ЦОК <a href="https://m.edsoo.ru/fbaa0b60">https://m.edsoo.ru/fbaa0b60</a>
84	Обособление уточняющих и присоединительных членов предложения. Практикум	1		1		Библиотека ЦОК <a href="https://m.edsoo.ru/fbaa0c8c">https://m.edsoo.ru/fbaa0c8c</a>
85	Повторение темы «Предложения с	1				Библиотека ЦОК

	обособленными членами»					<a href="https://m.edsoo.ru/fbaa1268">https://m.edsoo.ru/fbaa1268</a>
86	Повторение темы «Предложения с обособленными членами». Практикум	1		1		
87	Контрольная работа по темам "Предложения с однородными членами", "Обособленные члены предложения"	1	1			Библиотека ЦОК <a href="https://m.edsoo.ru/fbaa13e4">https://m.edsoo.ru/fbaa13e4</a>
88	Предложения с обращениями	1				Библиотека ЦОК <a href="https://m.edsoo.ru/fbaa154c">https://m.edsoo.ru/fbaa154c</a>
89	Предложения с обращениями. Практикум	1		1		Библиотека ЦОК <a href="https://m.edsoo.ru/fbaa1664">https://m.edsoo.ru/fbaa1664</a>
90	Предложения с вводными конструкциями	1				Библиотека ЦОК <a href="https://m.edsoo.ru/fbaa17c2">https://m.edsoo.ru/fbaa17c2</a>
91	Предложения с вводными конструкциями. Практикум	1		1		Библиотека ЦОК <a href="https://m.edsoo.ru/fbaa1b82">https://m.edsoo.ru/fbaa1b82</a>
92	Омонимия членов предложения и вводных слов, словосочетаний и предложений	1				Библиотека ЦОК <a href="https://m.edsoo.ru/fbaa1e84">https://m.edsoo.ru/fbaa1e84</a>
93	Предложения со вставными конструкциями	1				Библиотека ЦОК <a href="https://m.edsoo.ru/fbaa210e">https://m.edsoo.ru/fbaa210e</a>
94	Предложения со вставными конструкциями. Практикум	1		1		Библиотека ЦОК <a href="https://m.edsoo.ru/fbaa223a">https://m.edsoo.ru/fbaa223a</a>
95	Знаки препинания в предложениях с вводными и вставными конструкциями, обращениями и междометиями. Практикум	1		1		Библиотека ЦОК <a href="https://m.edsoo.ru/fbaa235c">https://m.edsoo.ru/fbaa235c</a>
96	Повторение темы «Предложения с	1				Библиотека ЦОК

	обращениями, вводными и вставными конструкциями»					<a href="https://m.edsoo.ru/fbaa2474">https://m.edsoo.ru/fbaa2474</a>
97	Повторение темы «Предложения с обращениями, вводными и вставными конструкциями». Практикум	1		1		
98	Итоговая контрольная работа за курс 8 класса	1	1			Библиотека ЦОК <a href="https://m.edsoo.ru/fbaa2a96">https://m.edsoo.ru/fbaa2a96</a>
99	Повторение. Типы связи слов в словосочетании. Культура речи. Практикум	1		1		
100	Повторение. Виды односоставных предложений. Культура речи. Практикум	1		1		
101	Повторение. Однородные члены предложения. Пунктуационный анализ предложений. Практикум	1		1		
102	Повторение. Обособленные члены предложения. Пунктуационный анализ предложений. Практикум	1		1		Библиотека ЦОК <a href="https://m.edsoo.ru/fbaa26a4">https://m.edsoo.ru/fbaa26a4</a>
ОБЩЕЕ КОЛИЧЕСТВО ЧАСОВ ПО ПРОГРАММЕ		102	9	39		



## 9 КЛАСС

№ п/п	Тема урока	Количество часов			Дата изучения	Электронные цифровые образовательные ресурсы
		Всего	Контрольные работы	Практические работы		
1	Русский язык — национальный язык русского народа, форма выражения национальной культуры	1				Библиотека ЦОК <a href="https://m.edsoo.ru/fbaa2bae">https://m.edsoo.ru/fbaa2bae</a>
2	Русский язык — государственный язык Российской Федерации	1				Библиотека ЦОК <a href="https://m.edsoo.ru/fbaa2cc6">https://m.edsoo.ru/fbaa2cc6</a>
3	Русский язык в современном мире	1				Библиотека ЦОК <a href="https://m.edsoo.ru/fbaa2de8">https://m.edsoo.ru/fbaa2de8</a>
4	Русский язык — один из наиболее распространенных славянских языков	1				Библиотека ЦОК <a href="https://m.edsoo.ru/fbaa2f00">https://m.edsoo.ru/fbaa2f00</a>
5	Повторение. Правописание корней и приставок	1				Библиотека ЦОК <a href="https://m.edsoo.ru/fbaa300e">https://m.edsoo.ru/fbaa300e</a>
6	Повторение. [[Правописание суффиксов слов разных частей речи	1				Библиотека ЦОК <a href="https://m.edsoo.ru/fbaa3f9a">https://m.edsoo.ru/fbaa3f9a</a>
7	Повторение. Средства связи в предложении и тексте	1				Библиотека ЦОК <a href="https://m.edsoo.ru/fbaa415c">https://m.edsoo.ru/fbaa415c</a>
8	Повторение. Пунктуация в простом осложненном предложении	1				Библиотека ЦОК <a href="https://m.edsoo.ru/fbaa4346">https://m.edsoo.ru/fbaa4346</a>
9	Контрольная работа «Основные орфографические и пунктуационные нормы»	1	1			Библиотека ЦОК <a href="https://m.edsoo.ru/fbaa4472">https://m.edsoo.ru/fbaa4472</a>
10	Виды речевой деятельности:	1				Библиотека ЦОК

	говорение, письмо, слушание, чтение					<a href="https://m.edsoo.ru/fbaa459e">https://m.edsoo.ru/fbaa459e</a>
11	Виды речевой деятельности. Виды чтения	1				Библиотека ЦОК <a href="https://m.edsoo.ru/fbaa47ce">https://m.edsoo.ru/fbaa47ce</a>
12	Виды речевой деятельности. Приёмы работы с учебной книгой	1				Библиотека ЦОК <a href="https://m.edsoo.ru/fbaa48f0">https://m.edsoo.ru/fbaa48f0</a>
13	Виды речевой деятельности. Подготовка к сжатому изложению	1				
14	Изложение подробно/сжатое)	1	1			Библиотека ЦОК <a href="https://m.edsoo.ru/fbaa51f6">https://m.edsoo.ru/fbaa51f6</a>
15	Текст как речевое произведение	1				Библиотека ЦОК <a href="https://m.edsoo.ru/fbaa4cec">https://m.edsoo.ru/fbaa4cec</a>
16	Функционально-смысловые типы речи (обобщение)	1				Библиотека ЦОК <a href="https://m.edsoo.ru/fbaa4cec">https://m.edsoo.ru/fbaa4cec</a>
17	Информационная переработка текста	1				Библиотека ЦОК <a href="https://m.edsoo.ru/fbaa4f30">https://m.edsoo.ru/fbaa4f30</a>
18	Язык художественной литературы	1				Библиотека ЦОК <a href="https://m.edsoo.ru/fbaa5430">https://m.edsoo.ru/fbaa5430</a>
19	Язык художественной литературы. Основные изобразительно-выразительные средства русского языка	1				Библиотека ЦОК <a href="https://m.edsoo.ru/fbaa558e">https://m.edsoo.ru/fbaa558e</a>
20	Научный стиль	1				Библиотека ЦОК <a href="https://m.edsoo.ru/fbaa57e6">https://m.edsoo.ru/fbaa57e6</a>
21	Основные жанры научного стиля. Структура реферата и речевые клише	1				Библиотека ЦОК <a href="https://m.edsoo.ru/fbaa5b42">https://m.edsoo.ru/fbaa5b42</a>
22	Информационная переработка	1		1		Библиотека ЦОК

	научного текста. Практикум					<a href="https://m.edsoo.ru/fbaa5c96">https://m.edsoo.ru/fbaa5c96</a>
23	Сочинение-рассуждение на тему	1	1			Библиотека ЦОК <a href="https://m.edsoo.ru/fbaa782a">https://m.edsoo.ru/fbaa782a</a>
24	Понятие о сложном предложении. Классификация типов сложных предложений	1				Библиотека ЦОК <a href="https://m.edsoo.ru/fbaa5dae">https://m.edsoo.ru/fbaa5dae</a>
25	Понятие о сложносочинённом предложении, его строения	1				Библиотека ЦОК <a href="https://m.edsoo.ru/fbaa610a">https://m.edsoo.ru/fbaa610a</a>
26	Сочинение-рассуждение с объяснением значения слова	1	1			
27	Виды сложносочинённых предложений	1				
28	Смысловые отношения между частями сложносочинённого предложения	1				Библиотека ЦОК <a href="https://m.edsoo.ru/fbaa63bc">https://m.edsoo.ru/fbaa63bc</a>
29	Виды сложносочинённых предложений. Смысловые отношения между частями сложносочинённого предложения. Практикум	1		1		
30	Знаки препинания в сложносочинённых предложениях	1				Библиотека ЦОК <a href="https://m.edsoo.ru/fbaa69a2">https://m.edsoo.ru/fbaa69a2</a>
31	Знаки препинания в сложносочинённых предложениях. Пунктуационный анализ	1				
32	Знаки препинания в сложносочинённых предложениях. Практикум	1		1		Библиотека ЦОК <a href="https://m.edsoo.ru/fbaa6d12">https://m.edsoo.ru/fbaa6d12</a>

33	Синтаксический и пунктуационный анализ сложносочинённого предложения	1				Библиотека ЦОК <a href="https://m.edsoo.ru/fbaa71b8">https://m.edsoo.ru/fbaa71b8</a>
34	Синтаксический и пунктуационный анализ сложносочинённого предложения. Практикум	1		1		Библиотека ЦОК <a href="https://m.edsoo.ru/fbaa64d4">https://m.edsoo.ru/fbaa64d4</a>
35	Особенности употребления сложносочинённых предложений в речи	1				Библиотека ЦОК <a href="https://m.edsoo.ru/fbaa6b46">https://m.edsoo.ru/fbaa6b46</a>
36	Повторение темы «Сложносочинённое предложение»	1				
37	Повторение темы «Сложносочинённое предложение». Практикум	1		1		
38	Контрольная работа по теме "Сложносочинённое предложение"	1	1			Библиотека ЦОК <a href="https://m.edsoo.ru/fbaa738e">https://m.edsoo.ru/fbaa738e</a>
39	Понятие о сложноподчинённом предложении	1				Библиотека ЦОК <a href="https://m.edsoo.ru/fbaa750a">https://m.edsoo.ru/fbaa750a</a>
40	Союзы и союзные слова в сложноподчинённом предложении	1				Библиотека ЦОК <a href="https://m.edsoo.ru/fbaa76a4">https://m.edsoo.ru/fbaa76a4</a>
41	Знаки препинания в сложноподчинённом предложении	1				Библиотека ЦОК <a href="https://m.edsoo.ru/fbaa90e4">https://m.edsoo.ru/fbaa90e4</a>
42	Сочинение-рассуждение (определение понятия и комментарий)	1	1			
43	Классификация сложноподчинённых предложений	1				Библиотека ЦОК <a href="https://m.edsoo.ru/fbaa7b5e">https://m.edsoo.ru/fbaa7b5e</a>
44	Сложноподчинённые предложения	1				Библиотека ЦОК

	с придаточными определительными					<a href="https://m.edsoo.ru/fbaa7d16">https://m.edsoo.ru/fbaa7d16</a>
45	Сложноподчинённые предложения с придаточными определительными. Практикум	1		1		
46	Сложноподчинённые предложения с придаточными изъяснительными	1				Библиотека ЦОК <a href="https://m.edsoo.ru/fbaa7ea6">https://m.edsoo.ru/fbaa7ea6</a>
47	Сложноподчинённые предложения с придаточными изъяснительными. Практикум	1		1		Библиотека ЦОК <a href="https://m.edsoo.ru/fbaa813a">https://m.edsoo.ru/fbaa813a</a>
48	Группы сложноподчинённых предложений с придаточными обстоятельственными	1				Библиотека ЦОК <a href="https://m.edsoo.ru/fbaa82c0">https://m.edsoo.ru/fbaa82c0</a>
49	Сложноподчинённые предложения с придаточными времени	1				Библиотека ЦОК <a href="https://m.edsoo.ru/fbaa8400">https://m.edsoo.ru/fbaa8400</a>
50	Сложноподчинённые предложения с придаточными места	1				Библиотека ЦОК <a href="https://m.edsoo.ru/fbaa8518">https://m.edsoo.ru/fbaa8518</a>
51	Сложноподчинённые предложения с придаточными причины	1				Библиотека ЦОК <a href="https://m.edsoo.ru/fbaa8770">https://m.edsoo.ru/fbaa8770</a>
52	Сложноподчинённые предложения с придаточными цели	1				Библиотека ЦОК <a href="https://m.edsoo.ru/fbaa887e">https://m.edsoo.ru/fbaa887e</a>
53	Сложноподчинённые предложения с придаточными следствия	1				Библиотека ЦОК <a href="https://m.edsoo.ru/fbaa898c">https://m.edsoo.ru/fbaa898c</a>
54	Сложноподчинённое предложение с придаточным условия	1				Библиотека ЦОК <a href="https://m.edsoo.ru/fbaa8b26">https://m.edsoo.ru/fbaa8b26</a>
55	Сложноподчинённые предложения с придаточными уступки	1				Библиотека ЦОК <a href="https://m.edsoo.ru/fbaa8d6a">https://m.edsoo.ru/fbaa8d6a</a>
56	Сложноподчинённые предложения с придаточными образа действия	1				Библиотека ЦОК <a href="https://m.edsoo.ru/fbaa8e8c">https://m.edsoo.ru/fbaa8e8c</a>

57	Сложноподчинённые предложения с придаточными меры и степени	1				
58	Сложноподчинённые предложения с придаточными сравнительными	1				Библиотека ЦОК <a href="https://m.edsoo.ru/fbaa8fae">https://m.edsoo.ru/fbaa8fae</a>
59	Сложноподчинённые предложения с несколькими придаточными	1				Библиотека ЦОК <a href="https://m.edsoo.ru/fbaa92f6">https://m.edsoo.ru/fbaa92f6</a>
60	Однородное, неоднородное и последовательное подчинение придаточных частей в сложноподчинённом предложении	1				Библиотека ЦОК <a href="https://m.edsoo.ru/fbaa949a">https://m.edsoo.ru/fbaa949a</a>
61	Правила постановки знаков препинания в сложноподчинённых предложениях	1				Библиотека ЦОК <a href="https://m.edsoo.ru/fbaa95a8">https://m.edsoo.ru/fbaa95a8</a>
62	Пунктуационный анализ сложноподчинённых предложений. Практикум	1		1		Библиотека ЦОК <a href="https://m.edsoo.ru/fbaa99a4">https://m.edsoo.ru/fbaa99a4</a>
63	Синтаксический анализ сложноподчинённого предложения	1				Библиотека ЦОК <a href="https://m.edsoo.ru/fbaa9b16">https://m.edsoo.ru/fbaa9b16</a>
64	Особенности употребления сложноподчинённых предложений в речи. Практикум	1		1		
65	Повторение темы «Сложноподчинённое предложение»	1				
66	Повторение темы «Сложноподчинённое предложение». Практикум	1		1		
67	Контрольная работа по теме	1	1			Библиотека ЦОК

	Сложноподчинённое предложение"				<a href="https://m.edsoo.ru/fbaa9c38">https://m.edsoo.ru/fbaa9c38</a>
68	Понятие о бессоюзном сложном предложении	1			Библиотека ЦОК <a href="https://m.edsoo.ru/fbaa9d50">https://m.edsoo.ru/fbaa9d50</a>
69	Смысловые отношения между частями бессоюзного сложного предложения	1			Библиотека ЦОК <a href="https://m.edsoo.ru/fbaa9e5e">https://m.edsoo.ru/fbaa9e5e</a>
70	Виды бессоюзных сложных предложений	1			
71	Виды бессоюзных сложных предложений. Практикум	1		1	
72	Бессоюзные сложные предложения со значением перечисления	1			Библиотека ЦОК <a href="https://m.edsoo.ru/fbaaa23c">https://m.edsoo.ru/fbaaa23c</a>
73	Запятая и точка с запятой в бессоюзном сложном предложении. Практикум	1		1	Библиотека ЦОК <a href="https://m.edsoo.ru/fbaaa354">https://m.edsoo.ru/fbaaa354</a>
74	Бессоюзные сложные предложения со значением причины, пояснения, дополнения	1			Библиотека ЦОК <a href="https://m.edsoo.ru/fbaaa476">https://m.edsoo.ru/fbaaa476</a>
75	Двоеточие в бессоюзном сложном предложении. Практикум	1		1	Библиотека ЦОК <a href="https://m.edsoo.ru/fbaaa584">https://m.edsoo.ru/fbaaa584</a>
76	Бессоюзные сложные предложения со значением противопоставления, времени, условия и следствия, сравнения	1			Библиотека ЦОК <a href="https://m.edsoo.ru/fbaaa7a0">https://m.edsoo.ru/fbaaa7a0</a>
77	Тире в бессоюзном сложном предложении. Практикум	1		1	Библиотека ЦОК <a href="https://m.edsoo.ru/fbaaa926">https://m.edsoo.ru/fbaaa926</a>
78	Синтаксический и пунктуационный анализ бессоюзного сложного	1			Библиотека ЦОК <a href="https://m.edsoo.ru/fbaaac78">https://m.edsoo.ru/fbaaac78</a>

	предложения					
79	Синтаксический и пунктуационный анализ бессоюзного сложного предложения. Практикум	1		1		Библиотека ЦОК <a href="https://m.edsoo.ru/fbaaad86">https://m.edsoo.ru/fbaaad86</a>
80	Грамматическая синонимия бессоюзных сложных предложений и союзных сложных предложений. Практикум	1		1		Библиотека ЦОК <a href="https://m.edsoo.ru/fbaaa016">https://m.edsoo.ru/fbaaa016</a>
81	Употребление бессоюзных сложных предложений в речи. Практикум	1		1		Библиотека ЦОК <a href="https://m.edsoo.ru/fbaaab60">https://m.edsoo.ru/fbaaab60</a>
82	Повторение темы «Бессоюзное сложное предложение»	1				Библиотека ЦОК <a href="https://m.edsoo.ru/fbaaae94">https://m.edsoo.ru/fbaaae94</a>
83	Повторение темы «Бессоюзное сложное предложение». Практикум	1		1		
84	Сжатое изложение с грамматическим заданием (в тестовой форме)	1	1			Библиотека ЦОК <a href="https://m.edsoo.ru/fbaaaa52">https://m.edsoo.ru/fbaaaa52</a>
85	Сложное предложение с разными видами союзной и бессоюзной связи	1				Библиотека ЦОК <a href="https://m.edsoo.ru/fbaaafc0">https://m.edsoo.ru/fbaaafc0</a>
86	Типы сложных предложений с разными видами связи	1				
87	Нормы построения сложных предложений с разными видами связи	1				Библиотека ЦОК <a href="https://m.edsoo.ru/fbaab5d8">https://m.edsoo.ru/fbaab5d8</a>
88	Правила постановки знаков препинания в сложных предложениях с разными видами связи	1				Библиотека ЦОК <a href="https://m.edsoo.ru/fbaab0d8">https://m.edsoo.ru/fbaab0d8</a>



89	Правила постановки знаков препинания в сложных предложениях с разными видами связи. Практикум	1		1		
90	Синтаксический анализ сложных предложений с разными видами связи	1				Библиотека ЦОК <a href="https://m.edsoo.ru/fbaab3b2">https://m.edsoo.ru/fbaab3b2</a>
91	Пунктуационный анализ сложных предложений с разными видами связи	1				
92	Повторение темы "Сложные предложения с разными видами союзной и бессоюзной связи"	1				
93	Повторение темы "Сложные предложения с разными видами союзной и бессоюзной связи". Практикум	1		1		
94	Прямая речь. Знаки препинания при прямой речи	1				Библиотека ЦОК <a href="https://m.edsoo.ru/fbaab934">https://m.edsoo.ru/fbaab934</a>
95	Косвенная речь	1				Библиотека ЦОК <a href="https://m.edsoo.ru/fbaaba4c">https://m.edsoo.ru/fbaaba4c</a>
96	Цитаты. Знаки препинания при цитировании	1				Библиотека ЦОК <a href="https://m.edsoo.ru/fbaabdda">https://m.edsoo.ru/fbaabdda</a>
97	Повторение темы «Прямая и косвенная речь». Практикум	1		1		Библиотека ЦОК <a href="https://m.edsoo.ru/fbaabef2">https://m.edsoo.ru/fbaabef2</a>
98	Итоговая контрольная тестовая работа (в формате ГИА)	1	1			
99	Повторение. Правописание НЕ со	1				Библиотека ЦОК

	словами разных частей речи				<a href="https://m.edsoo.ru/fbaac00a">https://m.edsoo.ru/fbaac00a</a>
100	Повторение. Запятая в простом и сложном предложении	1			Библиотека ЦОК <a href="https://m.edsoo.ru/fbaac12c">https://m.edsoo.ru/fbaac12c</a>
101	Повторение. Двоеточие в простом и сложном предложении	1			Библиотека ЦОК <a href="https://m.edsoo.ru/fbaac24e">https://m.edsoo.ru/fbaac24e</a>
102	Повторение. Тире в простом и сложном предложении	1			Библиотека ЦОК <a href="https://m.edsoo.ru/fbaac370">https://m.edsoo.ru/fbaac370</a>
ОБЩЕЕ КОЛИЧЕСТВО ЧАСОВ ПО ПРОГРАММЕ		102	9	21	



**УЧЕБНО-МЕТОДИЧЕСКОЕ ОБЕСПЕЧЕНИЕ  
ОБРАЗОВАТЕЛЬНОГО ПРОЦЕССА  
ОБЯЗАТЕЛЬНЫЕ УЧЕБНЫЕ МАТЕРИАЛЫ ДЛЯ УЧЕНИКА**

• Русский язык: 5-й класс: учебник: в 2 частях, 5 класс/ Ладыженская Т.А., Баранов М. Т., Тростенцова Л.А. и другие, Акционерное общество «Издательство «Просвещение»

• Русский язык: 6-й класс: учебник: в 2 частях, 6 класс/ Баранов М.Т., Ладыженская Т.А., Тростенцова Л.А. и другие, Акционерное общество «Издательство «Просвещение»

• Русский язык: 7-й класс: учебник: в 2 частях, 7 класс/ Баранов М.Т., Ладыженская Т.А., Тростенцова Л.А. и другие, Акционерное общество «Издательство «Просвещение»

• Русский язык: 8-й класс: учебник, 8 класс/ Бархударов С.Г., Крючков С.Е., Максимов Л.Ю. и другие, Акционерное общество «Издательство «Просвещение»

• Русский язык: 9-й класс: учебник, 9 класс/ Бархударов С.Г., Крючков С.Е., Максимов Л.Ю. и другие, Акционерное общество «Издательство «Просвещение»

**МЕТОДИЧЕСКИЕ МАТЕРИАЛЫ ДЛЯ УЧИТЕЛЯ**

Н.В. Егорова. Поурочные разработки по русскому языку к УМК Т.А.

Ладыженской, М.Т. Баранова, С.Г. Бархударова

**ЦИФРОВЫЕ ОБРАЗОВАТЕЛЬНЫЕ РЕСУРСЫ И РЕСУРСЫ СЕТИ  
ИНТЕРНЕТ**

<http://www.ruscenter.ru> - РОФ "Центр развития русского языка"




**МУНИЦИПАЛЬНОЕ БЮДЖЕТНОЕ  
ОБЩЕОБРАЗОВАТЕЛЬНОЕ УЧРЕЖДЕНИЕ  
«СРЕДНЯЯ ОБЩЕОБРАЗОВАТЕЛЬНАЯ ШКОЛА № 15  
(МБОУ СОШ № 15)**

---

**Рассмотрено**  
на заседании методического совета  
протокол № 1  
от 31 августа 2019 г.

  
Федулова О.В.

**Утверждаю**  
Приказ № 233/О от 02 сентября 2019 г.  
Директор МБОУ СОШ № 15

  
Сухорук В.В.



**РАБОЧАЯ ПРОГРАММА  
по физике  
7-9 КЛАССЫ  
НА 2019 -2023 УЧЕБНЫЕ ГОДЫ**

Мичуринск, 2019

## АННОТАЦИЯ

Рабочая программа по физике для 7-9 классов составлена в соответствии с Федеральным государственным образовательным стандартом: «Физика» 7-9 классы (базовый уровень) и примерной программы по физике, 7-9 классы, – М.: Просвещение, 2011 год (стандарты второго поколения), на основе авторской программы А.В.Перышкина, Е.М. Гутник, с учётом требований Государственного образовательного стандарта второго поколения.

Программа соответствует образовательному минимуму содержания основных образовательных программ и требованиям к уровню подготовки обучающихся, позволяет работать без перегрузок в классе с детьми разного уровня обучения и интереса к физике. Она позволяет сформировать у обучающихся основной школы достаточно широкое представление о физической картине мира.

Рабочая программа конкретизирует содержание предметных тем образовательного стандарта и даёт распределение учебных часов по разделам курса физики для 7-9 классов с учётом межпредметных связей, возрастных особенностей обучающихся, определяет минимальный набор опытов, демонстрируемых учителем в классе и лабораторных, выполняемых обучающимися.

### ТРЕБОВАНИЯ К УРОВНЮ ПОДГОТОВКИ ВЫПУСКНИКОВ ОБРАЗОВАТЕЛЬНЫХ УЧРЕЖДЕНИЙ ОСНОВНОГО ОБЩЕГО ОБРАЗОВАНИЯ ПО ФИЗИКЕ

**В результате изучения физики ученик должен  
знать/понимать**

- **смысл понятий:** физическое явление, физический закон, вещество, взаимодействие, электрическое поле, магнитное поле, волна, атом, атомное ядро, ионизирующие излучения;
- **смысл физических величин:** путь, скорость, ускорение, масса, плотность, сила, давление, импульс, работа, мощность, кинетическая энергия, потенциальная энергия, коэффициент полезного действия, внутренняя энергия, температура, количество теплоты, удельная теплоемкость, влажность воздуха, электрический заряд, сила электрического тока, электрическое напряжение, электрическое сопротивление, работа и мощность электрического тока, фокусное расстояние линзы;
- **смысл физических законов:** Паскаля, Архимеда, Ньютона, всемирного тяготения, сохранения импульса и механической энергии, сохранения энергии в тепловых процессах, сохранения электрического заряда, Ома для участка электрической цепи, Джоуля - Ленца, прямолинейного распространения света, отражения света;

**уметь**

- **описывать и объяснять физические явления:** равномерное прямолинейное движение, равноускоренное прямолинейное движение, передачу давления жидкостями и газами, плавание тел, механические колебания и волны, диффузию, теплопроводность, конвекцию, излучение, испарение, конденсацию, кипение, плавление, кристаллизацию, электризацию тел, взаимодействие электрических зарядов, взаимодействие магнитов, действие магнитного поля на проводник с током, тепловое действие тока, электромагнитную индукцию, отражение, преломление и дисперсию света;



- **использовать физические приборы и измерительные инструменты для измерения физических величин:** расстояния, промежутка времени, массы, силы, давления, температуры, влажности воздуха, силы тока, напряжения, электрического сопротивления, работы и мощности электрического тока;
- **представлять результаты измерений с помощью таблиц, графиков и выявлять на этой основе эмпирические зависимости:** пути от времени, силы упругости от удлинения пружины, силы трения от силы нормального давления, периода колебаний маятника от длины нити, периода колебаний груза на пружине от массы груза и от жесткости пружины, температуры остывающего тела от времени, силы тока от напряжения на участке цепи, угла отражения от угла падения света, угла преломления от угла падения света;
- **выражать результаты измерений и расчетов в единицах Международной системы;**
- **приводить примеры практического использования физических знаний** о механических, тепловых, электромагнитных и квантовых явлениях;
- **решать задачи на применение изученных физических законов;**
- **осуществлять самостоятельный поиск информации** естественнонаучного содержания с использованием различных источников (учебных текстов, справочных и научно-популярных изданий, компьютерных баз данных, ресурсов Интернета), ее обработку и представление в разных формах (словесно, с помощью графиков, математических символов, рисунков и структурных схем);

**использовать приобретенные знания и умения в практической деятельности и повседневной жизни для:**

- обеспечения безопасности в процессе использования транспортных средств, электробытовых приборов, электронной техники;
- контроля за исправностью электропроводки, водопровода, сантехники и газовых приборов в квартире;
- рационального применения простых механизмов;
- оценки безопасности радиационного фона.

### **КРИТЕРИИ ОЦЕНИВАНИЯ**

**Оценка «5»** ставится в том случае, если учащийся показывает верное понимание физической сущности рассматриваемых явлений и закономерностей, законов и теорий, а так же правильное определение физических величин, их единиц и способов измерения: правильно выполняет чертежи, схемы и графики; строит ответ по собственному плану, сопровождает рассказ собственными примерами, умеет применять знания в новой ситуации при выполнении практических заданий; может установить связь между изучаемым и ранее изученным материалом по курсу физики, а также с материалом, усвоенным при изучении других предметов.

**Оценка «4»** ставится, если ответ ученика удовлетворяет основным требованиям на оценку 5, но дан без использования собственного плана, новых примеров, без применения знаний в новой ситуации, без использования связей с ранее изученным материалом и материалом, усвоенным при изучении др. предметов: если учащийся допустил одну ошибку или не более двух недочётов и может их исправить самостоятельно или с небольшой помощью учителя.

**Оценка «3»** ставится, если учащийся правильно понимает физическую сущность рассматриваемых явлений и закономерностей, но в ответе имеются отдельные пробелы в усвоении вопросов курса физики, не препятствующие дальнейшему усвоению вопросов программного материала: умеет применять полученные знания при решении простых задач с использованием готовых формул, но затрудняется при решении задач, требующих преобразования некоторых формул, допустил не более одной грубой ошибки и двух недочётов, не более одной грубой и одной негрубой ошибки, не более 2-3 негрубых ошибок, одной негрубой ошибки и трёх недочётов; допустил 4-5 недочётов.

**Оценка «2»** ставится, если учащийся не овладел основными знаниями и умениями в соответствии с требованиями программы и допустил больше ошибок и недочётов чем необходимо для оценки «3».

#### **Оценка контрольных работ**

**Оценка «5»** ставится за работу, выполненную полностью без ошибок и недочётов.

**Оценка «4»** ставится за работу, выполненную полностью, но при наличии в ней не более одной грубой и одной негрубой ошибки и одного недочёта, не более трёх недочётов.

**Оценка «3»** ставится, если ученик правильно выполнил не менее 2/3 всей работы или допустил не более одной грубой ошибки и двух недочётов, не более одной грубой ошибки и одной негрубой ошибки, не более трех негрубых ошибок, одной негрубой ошибки и трех недочётов, при наличии 4 - 5 недочётов.

**Оценка «2»** ставится, если число ошибок и недочётов превысило норму для оценки 3 или правильно выполнено менее 2/3 всей работы.

#### **Оценка лабораторных работ**

**Оценка «5»** ставится, если учащийся выполняет работу в полном объеме с соблюдением необходимой последовательности проведения опытов и измерений; самостоятельно и рационально монтирует необходимое оборудование; все опыты проводит в условиях и режимах, обеспечивающих получение правильных результатов и выводов; соблюдает требования правил безопасности труда; в отчете правильно и аккуратно выполняет все записи, таблицы, рисунки, чертежи, графики, вычисления; правильно выполняет анализ погрешностей.

**Оценка «4»** ставится, если выполнены требования к оценке «5», но было допущено два - три недочета, не более одной негрубой ошибки и одного недочёта.

**Оценка «3»** ставится, если работа выполнена не полностью, но объем выполненной части таков, позволяет получить правильные результаты и выводы: если в ходе проведения опыта и измерений были допущены ошибки.

**Оценка «2»** ставится, если работа выполнена не полностью и объем выполненной части работы не позволяет сделать правильных выводов: если опыты, измерения, вычисления, наблюдения производились неправильно.

***Во всех случаях оценка снижается, если ученик не соблюдал требования правил безопасности труда.***

## ПОЯСНИТЕЛЬНАЯ ЗАПИСКА

### Статус документа

Программа по физике составлена на основе федерального компонента государственного стандарта основного общего образования.

Программа конкретизирует содержание предметных тем образовательного стандарта, дает примерное распределение учебных часов по разделам курса и рекомендуемую последовательность изучения разделов физики с учетом межпредметных и внутрипредметных связей, логики учебного процесса, возрастных особенностей учащихся, определяет минимальный набор опытов, демонстрируемых учителем в классе, лабораторных и практических работ, выполняемых учащимися.

Программа является ориентиром для составления авторских учебных программ и учебников, а также может использоваться при тематическом планировании курса учителем. Авторы учебников и методических пособий, учителя физики могут предлагать варианты программ, отличающихся от примерной программы последовательностью изучения тем, перечнем демонстрационных опытов и фронтальных лабораторных работ. В них может быть более детально раскрыто содержание изучаемого материала, а также пути формирования системы знаний, умений и способов деятельности, развития и социализации учащихся.

Таким образом, примерная программа содействует сохранению единого образовательного пространства, не сковывая творческой инициативы учителей, предоставляет широкие возможности для реализации различных подходов к построению учебного курса.

### Структура документа

Программа по физике включает три раздела: пояснительную записку; основное содержание с примерным распределением учебных часов по разделам курса, рекомендуемую последовательность изучения тем и разделов; требования к уровню подготовки выпускников.

### Общая характеристика учебного предмета

Физика как наука о наиболее общих законах природы, выступая в качестве учебного предмета в школе, вносит существенный вклад в систему знаний об окружающем мире. Она раскрывает роль науки в экономическом и культурном развитии общества, способствует формированию современного научного мировоззрения. Для решения задач формирования основ научного мировоззрения, развития интеллектуальных способностей и познавательных интересов школьников в процессе изучения физики основное внимание следует уделять не передаче суммы готовых знаний, а знакомству с методами научного познания окружающего мира, постановке проблем, требующих от учащихся самостоятельной деятельности по их разрешению. Подчеркнем, что ознакомление школьников с методами научного познания предполагается проводить при изучении всех разделов курса физики, а не только при изучении специального раздела «Физика и физические методы изучения природы».

Гуманитарное значение физики как составной части общего образования состоит в том, что она вооружает школьника *научным методом познания*, позволяющим получать объективные знания об окружающем мире.

Знание физических законов необходимо для изучения химии, биологии, физической географии, технологии, ОБЖ.

Курс физики в примерной программе основного общего образования структурируется на основе рассмотрения различных форм движения материи в порядке их усложнения: механические явления, тепловые явления, электромагнитные явления, квантовые явления. Физика в основной школе изучается на уровне рассмотрения явлений природы, знакомства с основными законами физики и применением этих законов в технике и повседневной жизни.

### Цели изучения физики

*Изучение физики в образовательных учреждениях основного общего образования направлено на достижение следующих целей:*

- **освоение знаний** о механических, тепловых, электромагнитных и квантовых явлениях; величинах, характеризующих эти явления; законах, которым они подчиняются; методах научного познания природы и формирование на этой основе представлений о физической картине мира;
- **овладение умениями** проводить наблюдения природных явлений, описывать и обобщать результаты наблюдений, использовать простые измерительные приборы для изучения физических явлений; представлять результаты наблюдений или измерений с помощью таблиц, графиков и выявлять на этой основе эмпирические зависимости; применять полученные знания для объяснения разнообразных природных явлений и процессов, принципов действия важнейших технических устройств, для решения физических задач;
- **развитие** познавательных интересов, интеллектуальных и творческих способностей, самостоятельности в приобретении новых знаний при решении физических задач и выполнении экспериментальных исследований с использованием информационных технологий;
- **воспитание** убежденности в возможности познания природы, в необходимости разумного использования достижений науки и технологий для дальнейшего развития человеческого общества, уважения к творцам науки и техники; отношения к физике как к элементу общечеловеческой культуры;
- **применение полученных знаний и умений** для решения практических задач повседневной жизни, для обеспечения безопасности своей жизни, рационального природопользования и охраны окружающей среды.

**Место предмета в учебном плане:**

Федеральный базисный учебный план для образовательных учреждений Российской Федерации отводит 204 часа для обязательного изучения физики на ступени основного общего образования. В том числе в VII, VIII и IX классах по 68 учебных часов из расчета 2 учебных часа в неделю. В примерной программе предусмотрен резерв свободного учебного времени в объеме 10 час (6%) для реализации авторских подходов, использования разнообразных форм организации учебного процесса, внедрения современных методов обучения и педагогических технологий, учета местных условий.

**Общеучебные умения, навыки и способы деятельности**

Программа предусматривает формирование у школьников общеучебных умений и навыков, универсальных способов деятельности и ключевых компетенций. Приоритетами для школьного курса физики на этапе основного общего образования являются:

*Познавательная деятельность:*

- использование для познания окружающего мира различных естественнонаучных методов: наблюдение, измерение, эксперимент, моделирование;
- формирование умений различать факты, гипотезы, причины, следствия, доказательства, законы, теории;
- овладение адекватными способами решения теоретических и экспериментальных задач;
- приобретение опыта выдвижения гипотез для объяснения известных фактов и экспериментальной проверки выдвигаемых гипотез.

*Информационно-коммуникативная деятельность:*

- владение монологической и диалогической речью, развитие способности понимать точку зрения собеседника и признавать право на иное мнение;

- использование для решения познавательных и коммуникативных задач различных источников информации.  
*Рефлексивная деятельность:*
- владение навыками контроля и оценки своей деятельности, умением предвидеть возможные результаты своих действий:
- организация учебной деятельности: постановка цели, планирование, определение оптимального соотношения цели и средств.

### **Результаты обучения**

Обязательные результаты изучения курса «Физика» приведены в разделе «Требования к уровню подготовки выпускников», который полностью соответствует стандарту. Требования направлены на реализацию деятельностного и личностно ориентированного подходов; освоение учащимися интеллектуальной и практической деятельности; овладение знаниями и умениями, необходимыми в повседневной жизни, позволяющими ориентироваться в окружающем мире, значимыми для сохранения окружающей среды и собственного здоровья.

Рубрика «Знать/понимать» включает требования к учебному материалу, который усваивается и воспроизводится учащимися. Выпускники должны понимать смысл изучаемых физических понятий и законов.

Рубрика «Уметь» включает требования, основанных на более сложных видах деятельности, в том числе творческой: объяснять физические явления, представлять результаты измерений с помощью таблиц, графиков и выявлять на этой основе эмпирические зависимости, решать задачи на применение изученных физических законов, приводить примеры практического использования полученных знаний, осуществлять самостоятельный поиск учебной информации.

В рубрике «Использовать приобретенные знания и умения в практической деятельности и повседневной жизни» представлены требования, выходящие за рамки учебного процесса и нацеленные на решение разнообразных жизненных задач.

## **Основное содержание (204 час)**

### **Физика и физические методы изучения природы (4 час)**

Физика — наука о природе. Наблюдение и описание физических явлений. Физические приборы. Физические величины и их измерение. *Погрешности измерений.* Международная система единиц. Физический эксперимент и физическая теория. *Физические модели.* Роль математики в развитии физики. Физика и техника. Физика и развитие представлений о материальном мире.

#### ***Демонстрации***

Примеры механических, тепловых, электрических, магнитных и световых явлений.  
Физические приборы.

#### ***Лабораторные работы и опыты***

Определение цены деления шкалы измерительного прибора.  
Измерение длины.  
Измерение объема жидкости и твердого тела.  
Измерение температуры.

### **Механические явления (83 час)**

Механическое движение. *Относительность движения.* Система отсчета. Траектория. Путь. Прямолинейное равномерное движение. Скорость равномерного прямолинейного движения. Методы измерения расстояния, времени и скорости.

Неравномерное движение. Мгновенная скорость. Ускорение. Равноускоренное движение. Свободное падение тел. Графики зависимости пути и скорости от времени.

Равномерное движение по окружности. Период и частота обращения.

Явление инерции. Первый закон Ньютона. Масса тела. Плотность вещества. Методы измерения массы и плотности.

Взаимодействие тел. Сила. Правило сложения сил.

Сила упругости. Методы измерения силы.

Второй закон Ньютона. Третий закон Ньютона.

Сила тяжести. Закон всемирного тяготения. Искусственные спутники Земли. *Вес тела. Невесомость. Геоцентрическая и гелиоцентрическая системы мира.*

Сила трения.

Момент силы. Условия равновесия рычага. *Центр тяжести тела. Условия равновесия тел.*

Импульс. Закон сохранения импульса. *Реактивное движение.*

Работа. Мощность. Кинетическая энергия. Потенциальная энергия взаимодействующих тел. Закон сохранения механической энергии. Простые механизмы. Коэффициент полезного действия. Методы измерения энергии, работы и мощности.

Давление. Атмосферное давление. Методы измерения давления. Закон Паскаля. *Гидравлические машины. Закон Архимеда. Условие плавания тел.*

Механические колебания. *Период, частота и амплитуда колебаний. Период колебаний математического и пружинного маятников.*  
Механические волны. *Длина волны. Звук.*

### ***Демонстрации***

Равномерное прямолинейное движение.

Относительность движения.

Равноускоренное движение.

Свободное падение тел в трубке Ньютона.

Направление скорости при равномерном движении по окружности.

Явление инерции.

Взаимодействие тел.

Зависимость силы упругости от деформации пружины.

Сложение сил.

Сила трения.

Второй закон Ньютона.

Третий закон Ньютона.

Невесомость.

Закон сохранения импульса.

Реактивное движение.

Изменение энергии тела при совершении работы.  
Превращения механической энергии из одной формы в другую.  
Зависимость давления твердого тела на опору от действующей силы и площади опоры.  
Обнаружение атмосферного давления.  
Измерение атмосферного давления барометром - anerоидом.  
Закон Паскаля.  
Гидравлический пресс.  
Закон Архимеда.  
Простые механизмы.  
Механические колебания.  
Механические волны.  
Звуковые колебания.  
Условия распространения звука.

### *Лабораторные работы и опыты*

Измерение скорости равномерного движения.  
Изучение зависимости пути от времени при равномерном и равноускоренном движении  
Измерение ускорения прямолинейного равноускоренного движения.  
Измерение массы.  
Измерение плотности твердого тела.  
Измерение плотности жидкости.  
Измерение силы динамометром.  
Сложение сил, направленных вдоль одной прямой.  
Сложение сил, направленных под углом.  
Исследование зависимости силы тяжести от массы тела.  
Исследование зависимости силы упругости от удлинения пружины. Измерение жесткости пружины.  
Исследование силы трения скольжения. Измерение коэффициента трения скольжения.  
Исследование условий равновесия рычага.  
Нахождение центра тяжести плоского тела.  
Вычисление КПД наклонной плоскости.  
Измерение кинетической энергии тела.  
Измерение изменения потенциальной энергии тела.  
Измерение мощности.  
Измерение архимедовой силы.  
Изучение условий плавания тел.  
Изучение зависимости периода колебаний маятника от длины нити.

Измерение ускорения свободного падения с помощью маятника.

Изучение зависимости периода колебаний груза на пружине от массы груза.

### Тепловые явления (16 час)

Строение вещества. Тепловое движение атомов и молекул. Броуновское движение. Диффузия. Взаимодействие частиц вещества. Модели строения газов, жидкостей и твердых тел и объяснение свойств вещества на основе этих моделей.

Тепловое движение. Тепловое равновесие. Температура и ее измерение. Связь температуры со средней скоростью теплового хаотического движения частиц.

Внутренняя энергия. Работа и теплопередача как способы изменения внутренней энергии тела. Виды теплопередачи: теплопроводность, конвекция, излучение. Количество теплоты. Удельная теплоемкость. Закон сохранения энергии в тепловых процессах. Необратимость процессов теплопередачи.

Испарение и конденсация. Насыщенный пар. Влажность воздуха. Кипение. *Зависимость температуры кипения от давления.* Плавление и кристаллизация. *Удельная теплота плавления и парообразования. Удельная теплота сгорания.* Расчет количества теплоты при теплообмене.

Принципы работы тепловых двигателей. *Паровая турбина. Двигатель внутреннего сгорания. Реактивный двигатель. КПД теплового двигателя. Объяснение устройства и принципа действия холодильника.*

Преобразования энергии в тепловых машинах. *Экологические проблемы использования тепловых машин.*

### Демонстрации

Сжимаемость газов.

Диффузия в газах и жидкостях.

Модель хаотического движения молекул.

Модель броуновского движения.

Сохранение объема жидкости при изменении формы сосуда.

Сцепление свинцовых цилиндров.

Принцип действия термометра.

Изменение внутренней энергии тела при совершении работы и при теплопередаче.

Теплопроводность различных материалов.

Конвекция в жидкостях и газах.

Теплопередача путем излучения.

Сравнение удельных теплоемкостей различных веществ.

Явление испарения.

Кипение воды.

Постоянство температуры кипения жидкости.

Явления плавления и кристаллизации.

Измерение влажности воздуха психрометром или гигрометром.

Устройство четырехтактного двигателя внутреннего сгорания.



Устройство паровой турбины

### ***Лабораторные работы и опыты***

Исследование изменения со временем температуры остывающей воды.

Изучение явления теплообмена.

Измерение удельной теплоемкости вещества.

Измерение влажности воздуха.

Исследование зависимости объема газа от давления при постоянной температуре.

### **Электрические и магнитные явления (34 час)**

Электризация тел. Электрический заряд. Два вида электрических зарядов. Взаимодействие зарядов. Закон сохранения электрического заряда.

Электрическое поле. Действие электрического поля на электрические заряды. *Проводники, диэлектрики и полупроводники. Конденсатор. Энергия электрического поля конденсатора.*

Постоянный электрический ток. *Источники постоянного тока.* Действия электрического тока. Сила тока. Напряжение. Электрическое сопротивление. Электрическая цепь. Закон Ома для участка электрической цепи. *Последовательное и параллельное соединения проводников.* Работа и мощность электрического тока. Закон Джоуля - Ленца. *Носители электрических зарядов в металлах, полупроводниках, электролитах и газах. Полупроводниковые приборы.*

Опыт Эрстеда. Магнитное поле тока. Взаимодействие постоянных магнитов. *Магнитное поле Земли. Электромагнит.* Действие магнитного поля на проводник с током. Сила Ампера. *Электродвигатель. Электромагнитное реле.*

### ***Демонстрации***

Электризация тел.

Два рода электрических зарядов.

Устройство и действие электроскопа.

Проводники и изоляторы.

Электризация через влияние

Перенос электрического заряда с одного тела на другое

Закон сохранения электрического заряда.

Устройство конденсатора.

Энергия заряженного конденсатора.

Источники постоянного тока.

Составление электрической цепи.

Электрический ток в электролитах. Электролиз.

Электрический ток в полупроводниках. Электрические свойства полупроводников.

Электрический разряд в газах.

Измерение силы тока амперметром.

Наблюдение постоянства силы тока на разных участках неразветвленной электрической цепи.

Измерение силы тока в разветвленной электрической цепи.

Измерение напряжения вольтметром.

Изучение зависимости электрического сопротивления проводника от его длины, площади поперечного сечения и материала. Удельное сопротивление.

Реостат и магазин сопротивлений.

Измерение напряжений в последовательной электрической цепи.

Зависимость силы тока от напряжения на участке электрической цепи.

Опыт Эрстеда.

Магнитное поле тока.

Действие магнитного поля на проводник с током.

Устройство электродвигателя.

### *Лабораторные работы и опыты*

Наблюдение электрического взаимодействия тел

Сборка электрической цепи и измерение силы тока и напряжения.

Исследование зависимости силы тока в проводнике от напряжения на его концах при постоянном сопротивлении.

Исследование зависимости силы тока в электрической цепи от сопротивления при постоянном напряжении.

Изучение последовательного соединения проводников

Изучение параллельного соединения проводников

Измерение сопротивления при помощи амперметра и вольтметра.

Изучение зависимости электрического сопротивления проводника от его длины, площади поперечного сечения и материала. Удельное сопротивление.

Измерение работы и мощности электрического тока.

Изучение взаимодействия постоянных магнитов.

Исследование магнитного поля прямого проводника и катушки с током.

Исследование явления намагничивания железа.

Изучение действия магнитного поля на проводник с током.

Изучение принципа действия электродвигателя.

### **Механические колебания и волны. Звук (10 час)**

Колебательное движение. Колебания груза на пружине. Свободные колебания. Колебательная система. Маятник. *Амплитуда, период, частота колебаний.* [ Гармонические колебания. ]

Преобразование энергии при колебательном движении. Затухающие колебания. Вынужденные колебания. *Резонанс.*

Распространение колебаний в упругих средах. Поперечные и продольные волны. Длина волны. Связь длины волны со скоростью ее распространения и периодом (частотой).

Звуковые волны. Скорость звука. *Высота, тембр и громкость звука.* [Эхо.] *Звуковой резонанс.* [Интерференция звука.]

### ***Лабораторные работы и опыты***

Исследование зависимости периода колебаний пружинного маятника от массы груза и жесткости пружины.

Исследование зависимости периода и частоты свободных колебаний нитяного маятника от длины нити.

### **Электромагнитные колебания и волны (36 час)**

Электромагнитная индукция. Опыты Фарадея. Правило Ленца. Самоиндукция. *Электрогенератор.*

Переменный ток. *Трансформатор. Передача электрической энергии на расстояние.*

*Колебательный контур. Электромагнитные колебания. Электромагнитные волны и их свойства.* Скорость распространения электромагнитных волн. *Принципы радиосвязи и телевидения.*

*Свет - электромагнитная волна.* Дисперсия света. *Влияние электромагнитных излучений на живые организмы.*

Прямолинейное распространение света. Отражение и преломление света. Закон отражения света. Плоское зеркало. Линза. Фокусное расстояние линзы. Формула линзы. Оптическая сила линзы. Глаз как оптическая система. Оптические приборы.

### ***Демонстрации***

Электромагнитная индукция.

Правило Ленца.

Самоиндукция.

Получение переменного тока при вращении витка в магнитном поле.

Устройство генератора постоянного тока.

Устройство генератора переменного тока.

Устройство трансформатора.

Передача электрической энергии.

Электромагнитные колебания.

Свойства электромагнитных волн.

Принцип действия микрофона и громкоговорителя.

Принципы радиосвязи.

Источники света.

Прямолинейное распространение света.

Закон отражения света.

Изображение в плоском зеркале.

Преломление света.

Ход лучей в собирающей линзе.

Ход лучей в рассеивающей линзе.

Получение изображений с помощью линз.

Принцип действия проекционного аппарата и фотоаппарата.

Модель глаза.

Дисперсия белого света.

Получение белого света при сложении света разных цветов.

***Лабораторные работы и опыты***

Изучение явления электромагнитной индукции.

Изучение принципа действия трансформатора.

Изучение явления распространения света.

Исследование зависимости угла отражения от угла падения света.

Изучение свойств изображения в плоском зеркале.

Исследование зависимости угла преломления от угла падения света.

Измерение фокусного расстояния собирающей линзы.

Получение изображений с помощью собирающей линзы.

Наблюдение явления дисперсии света.

**Квантовые явления (11 час)**

Опыты Резерфорда. Планетарная модель атома. *Линейчатые оптические спектры. Поглощение и испускание света атомами.*

Состав атомного ядра. *Зарядовое и массовое числа.*

*Ядерные силы. Энергия связи атомных ядер. Радиоактивность. Альфа-, бета- и гамма-излучения. Период полураспада. Методы регистрации ядерных излучений.*

*Ядерные реакции. Деление и синтез ядер. Источники энергии Солнца и звезд. Ядерная энергетика.*

*Дозиметрия. Влияние радиоактивных излучений на живые организмы. Экологические проблемы работы атомных электростанций.*

***Демонстрации***

Модель опыта Резерфорда.

Наблюдение треков частиц в камере Вильсона.

Устройство и действие счетчика ионизирующих частиц.

***Лабораторные работы и опыты***

Наблюдение линейчатых спектров излучения.

Измерение естественного радиоактивного фона дозиметром.

**ТРЕБОВАНИЯ К УРОВНЮ ПОДГОТОВКИ ВЫПУСКНИКОВ ОБРАЗОВАТЕЛЬНЫХ УЧРЕЖДЕНИЙ ОСНОВНОГО  
ОБЩЕГО ОБРАЗОВАНИЯ ПО ФИЗИКЕ**

***В результате изучения физики ученик должен***

***знать/понимать***

- ***смысл понятий:*** физическое явление, физический закон, вещество, взаимодействие, электрическое поле, магнитное поле, волна, атом, атомное ядро, ионизирующие излучения;

- **смысл физических величин:** путь, скорость, ускорение, масса, плотность, сила, давление, импульс, работа, мощность, кинетическая энергия, потенциальная энергия, коэффициент полезного действия, внутренняя энергия, температура, количество теплоты, удельная теплоемкость, влажность воздуха, электрический заряд, сила электрического тока, электрическое напряжение, электрическое сопротивление, работа и мощность электрического тока, фокусное расстояние линзы;
- **смысл физических законов:** Паскаля, Архимеда, Ньютона, всемирного тяготения, сохранения импульса и механической энергии, сохранения энергии в тепловых процессах, сохранения электрического заряда, Ома для участка электрической цепи, Джоуля - Ленца, прямолинейного распространения света, отражения света;

### уметь

- **описывать и объяснять физические явления:** равномерное прямолинейное движение, равноускоренное прямолинейное движение, передачу давления жидкостями и газами, плавание тел, механические колебания и волны, диффузию, теплопроводность, конвекцию, излучение, испарение, конденсацию, кипение, плавление, кристаллизацию, электризацию тел, взаимодействие электрических зарядов, взаимодействие магнитов, действие магнитного поля на проводник с током, тепловое действие тока, электромагнитную индукцию, отражение, преломление и дисперсию света;
- **использовать физические приборы и измерительные инструменты для измерения физических величин:** расстояния, промежутка времени, массы, силы, давления, температуры, влажности воздуха, силы тока, напряжения, электрического сопротивления, работы и мощности электрического тока;
- **представлять результаты измерений с помощью таблиц, графиков и выявлять на этой основе эмпирические зависимости:** пути от времени, силы упругости от удлинения пружины, силы трения от силы нормального давления, периода колебаний маятника от длины нити, периода колебаний груза на пружине от массы груза и от жесткости пружины, температуры остывающего тела от времени, силы тока от напряжения на участке цепи, угла отражения от угла падения света, угла преломления от угла падения света;
- **выражать результаты измерений и расчетов в единицах Международной системы;**
- **приводить примеры практического использования физических знаний** о механических, тепловых, электромагнитных и квантовых явлениях;
- **решать задачи на применение изученных физических законов;**
- **осуществлять самостоятельный поиск информации** естественнонаучного содержания с использованием различных источников (учебных текстов, справочных и научно-популярных изданий, компьютерных баз данных, ресурсов Интернета), ее обработку и представление в разных формах (словесно, с помощью графиков, математических символов, рисунков и структурных схем);

### использовать приобретенные знания и умения в практической деятельности и повседневной жизни для:

- обеспечения безопасности в процессе использования транспортных средств, электробытовых приборов, электронной техники;
- контроля за исправностью электропроводки, водопровода, сантехники и газовых приборов в квартире;
- рационального применения простых механизмов;

- оценки безопасности радиационного фона.

### Тематический план учебного материала в 7 классе

№ раздела и тем	Наименование раздела и тем	Количество учебных часов	Контрольные работы	Лабораторные, практические работы
1	<b>Введение.</b> Физика - наука о природе. Физические явления. Физические свойства тел. Наблюдение и описание физических явлений. Физические величины. Измерения физических величин: длины, времени, температуры. Физические приборы. Международная система единиц. Точность и погрешность измерений. Физика и техника.	4ч		1
2	<b>Первоначальные сведения о строении вещества.</b> Строение вещества. Опыты, доказывающие атомное строение вещества. Тепловое движение атомов и молекул. Броуновское движение. Диффузия в газах, жидкостях и твердых телах. Взаимодействие частиц вещества. Агрегатные состояния вещества. Модели строения твердых тел, жидкостей и газов. Объяснение свойств газов, жидкостей и твердых тел на основе молекулярно-кинетических представлений.	5 ч	1	1
3	<b>Взаимодействия тел.</b> Механическое движение. Траектория. Путь. Равномерное и неравномерное движение. Скорость. Графики зависимости пути и модуля скорости от времени движения. Инерция. Инертность тел. Взаимодействие тел. Масса тела. Измерение массы тела. Плотность вещества. Сила. Сила тяжести. Сила упругости. Закон Гука. Вес тела. Связь между силой тяжести и массой тела. Сила тяжести на других планетах. Динамометр. Сложение двух сил, направленных по одной прямой. Равнодействующая двух сил. Сила трения. Физическая природа небесных тел Солнечной системы.	21 ч	2	4
4	<b>Давление твердых тел, жидкостей и газов.</b> Давление. Давление твердых тел. Давление газа. Объяснение давления газа на основе молекулярно-кинетических представлений. Передача давления газами и жидкостями. Закон Паскаля. Сообщающиеся сосуды. Атмосферное давление. Методы измерения атмосферного давления. Барометр, манометр, поршневой жидкостный насос. Закон Архимеда. Условия плавания тел. Воздухоплавание.	23 ч	2	2

5	<b>Работа и мощность. Энергия.</b> Механическая работа. Мощность. Простые механизмы. Момент силы. Условия равновесия рычага. «Золотое правило» механики. Виды равновесия. Коэффициент полезного действия (КПД). Энергия. Потенциальная и кинетическая энергия. Превращение энергии.	14ч	1	2
---	--	-----	---	---

### Календарно-тематическое планирование учебного материала в 7 классе

№ урока*	Содержание материала*	Кол-во часов*	Дата проведения*		Требования к уровню подготовки учащихся (по ФГОС – личностные, предметные, метапредметные; по ФКГОС – предметные)*	Вид и форма контроля
			план	факт		
<b>ВВЕДЕНИЕ (4часа)</b>						
<b>Основные виды деятельности ученика:</b> наблюдать и описывать физические явления. Участвовать в обсуждении явления падения тел на землю. Высказывать предположения и гипотезы. Измерять расстояния и промежутки времени. Определять цену деления шкалы прибора.						
1	<b>Техника безопасности (ТБ) в кабинете физики. Что изучает физика.</b> Физика - наука о природе. Понятие физического тела, вещества, материи, явления, закона.	1			<b>Знать</b> смысл понятий «вещество», «тело», «явление». <b>Уметь</b> наблюдать и описывать физические явления	Беседа
2	<b>Физические величины. Измерение физических величин. Система единиц. Точность и погрешность измерений.</b> Понятие о физической величине. Международная система единиц. Простейшие измерительные приборы.	1			<b>Знать</b> смысл понятия « физическая величина». <b>Уметь</b> приводить примеры физических величин, использовать физические приборы и измерительные инструменты для измерения физических величин.	Задания на поиск информации по новому материалу и оформление конспекта
3	<b>Инструктаж по ТБ. Лабораторная работа №1 «Определение цены деления измерительного прибора»</b> Цена деления прибора. Нахождение погрешности измерения. Определение объема жидкости с помощью измерительного цилиндра.	1			<b>Уметь</b> определять цену деления измерительного цилиндра, мензурки, стакана и с их помощью определять объем жидкости. Выражать результаты в СИ.	Лабораторная работа, правильные прямые измерения, ответ с единицами измерения в СИ Оформление работы, вывод.
4	<b>Физика и техника.</b> Современные достижения науки. Роль физики и ученых нашей страны в развитии технического прогресса. Влияние технологических процессов на окружающую среду.	1			<b>Знать</b> о вкладе в изучение физики ученых: М.В.Ломоносова, К.Э. Циолковского, С.П.Королева.	Задания на поиск информации по новому материалу и оформление конспекта.
<b>Глава 1. Первоначальные сведения о строении вещества (5часов)</b>						

<b>Основные виды деятельности ученика:</b> наблюдать и объяснять явление диффузии. Выполнять опыты по обнаружению действия сил молекулярного притяжения. Объяснять свойства газов, жидкостей и твердых тел на основе атомной теории строения вещества						
5	<b>Строение вещества. Молекулы.</b> Диффузия в газах, жидкостях и твердых телах. Скорость движения молекул и температура тела.	1			<b>Знать</b> смысл понятий «гипотеза», «молекула», «вещество». <b>Уметь</b> описывать свойства газов, жидкостей и твердых тел.	Задания на поиск информации по новому материалу и оформление конспекта
6	<b>Инструктаж по ТБ. Лабораторная работа №2 «Измерение размеров малых тел»</b>	1			<b>Уметь</b> измерять размеры малых тел способом рядов и представлять результаты измерений в виде таблицы, анализировать результаты опытов, делать выводы, работать в группе. Уметь использовать измерительные приборы для определения размеров тел, выражать результаты измерений в СИ.	Лабораторная работа, правильные прямые измерения, ответ с единицами измерения в СИ Оформление работы, вывод
7	<b>Взаимное притяжение и отталкивание молекул.</b>	1			<b>Знать</b> о силах взаимодействия между молекулами, механизм взаимодействия молекул. <b>Уметь</b> наблюдать и описывать физические явления, а именно, явление смачивания и не смачивания тел.	Задания на поиск информации по новому материалу и оформление конспекта
8	<b>Три состояния вещества.</b> Различие в молекулярном строении твердых тел, жидкостей и газов.	1			<b>Знать</b> основные свойства вещества в различном агрегатном состоянии. <b>Уметь</b> доказывать наличие различия в молекулярном строении веществ, приводить примеры практического использования свойств веществ в различных агрегатных состояниях, выполнять исследовательский эксперимент по изменению агрегатного состояния воды, анализировать его и делать выводы.	Ответы на вопросы в ходе проблемной беседы.
9	<b>Обобщающий урок по теме «Первоначальные сведения о строении вещества».</b> Самостоятельная работа.	1			<b>Знать</b> смысл понятий «гипотеза» и «модель». <b>Уметь</b> объяснять примеры проявления диффузии. Дидактические материалы: контрольно-измерительные материалы по теме «Тепловые явления. Первоначальные сведения о строении вещества».	Самостоятельная работа
<b>Раздел 2. Взаимодействие тел (21 час)</b>						
<b>Основные виды деятельности ученика:</b> рассчитывать путь и скорость тела при равномерном движении. Измерять скорость равномерного движения. Измерять массу тела. Измерять плотность вещества. Измерять силы взаимодействия двух тел						



10	<b>Механическое движение. Понятие материальной точки.</b> Чем отличается путь от перемещения. Механическое движение – самый простой вид движения. Траектория движения тела, путь. Основные единицы пути в СИ. Равномерное и неравномерное движение. Относительность движения.	1			<b>Знать</b> смысл понятий «механическое движение», «путь», «траектория», «перемещение», «равномерное» и «неравномерное» движение. <b>Уметь</b> определять траекторию движения, различать равномерное и неравномерное движение, доказывать относительность движения, проводить эксперимент, сравнивать и делать выводы по механическому движению, его видам.	Ответы на вопросы в ходе проблемной беседы
11	<b>Скорость тела. Равномерное и неравномерное движение.</b> Скорость равномерного и неравномерного движения. Векторные и скалярные физические величины. Единицы измерения скорости. Определение скорости. Решение задач.	1			<b>Знать</b> смысл физических величин «скорость» и «средняя скорость». <b>Уметь</b> описывать фундаментальные опыты, определять характер физического процесса (движения тела) по графику, таблице, формуле, графически изображать скорость, определять среднюю скорость движения тела, переводить единицы измерения скорости в СИ.	Задания на поиск информации по новому материалу и оформление конспекта
12	<b>Расчет скорости, пути и времени движения.</b> Определение пути, пройденного телом при равномерном движении, по формуле и с помощью графиков. Нахождение времени движения тела. Решение задач.	1			<b>Знать</b> смысл понятий «время», «пространство», физических величин «путь», «скорость», «время». <b>Уметь</b> представлять результаты измерений и вычислений в виде таблицы и графиков, определять путь, пройденный за данный промежуток времени, скорость тела по графику зависимости пути от времени.	Ответы на вопросы в ходе проблемной беседы
13	<b>Инерция.</b> Явление инерции. Проявление явления инерции в быту и технике. Решение задач.	1			<b>Знать</b> смысл понятий «система отсчета», «взаимодействие», «инерция». <b>Уметь</b> находить связь между взаимодействием тел и скоростью их движения, приводить примеры инерции в быту, объяснять явление инерции, проводить исследовательский эксперимент по изучению инерции анализировать и делать выводы.	Задания на поиск информации по новому материалу и оформление конспекта
14	<b>Взаимодействие тел.</b> Изменение скорости тел при взаимодействии	1			<b>Знать</b> смысл понятий «взаимодействие», «инерция»; что изменением скорости тела происходит при взаимодействии с другим телом.	Ответы на вопросы в ходе проблемной беседы

					<b>Уметь</b> описывать явления взаимодействия, приводить примеры, приводящие к изменению скорости тела, объяснять опыты по взаимодействию и делать вывод.	
15	<b>Масса тела. Единицы массы.</b> Масса. Масса – мера инертности тела. Инертность – свойство тела. Единицы массы. Перевод основной единицы массы в СИ. Определение массы тела в результате взаимодействия с другими телами. Выяснения условия равновесия учебных весов.	1			<b>Знать</b> смысл физической величины «масса»; явления «инертность». <b>Уметь</b> устанавливать зависимость изменения скорости движения тела от его массы, переводить единицы измерения массы в СИ, различать явления инерции и инертность тела, измерять массу на рычажных весах.	Задания на поиск информации по новому материалу и оформление конспекта
16	<b>Инструктаж по ТБ. Лабораторная работа № 3 «Измерение массы вещества на рычажных весах»</b> Определение массы тела при помощи рычажных весов. Демонстрация зависимости инертности тел от массы	1			<b>Знать</b> понимать смысл физической величины «масса». <b>Уметь</b> измерять массу тела, выражать результаты измерений в единицах СИ; объяснять способы уменьшения и увеличения инертности тел и их практическое применение. <b>Применять</b> полученные знания при решении физической задачи.	Оформление работы, вывод
17	<b>Плотность вещества.</b> Плотность вещества. Физический смысл плотности вещества. Единицы плотности. Анализ таблиц учебника. Изменение плотности одного и того же вещества в зависимости от его агрегатного состояния	1			<b>Знать</b> определение плотности тела и единицы её измерения. <b>Уметь</b> определять плотность вещества и анализировать табличные данные, переводить значения плотностей в единицы СИ, применять знания из курса природоведения, математики и биологии.	Задания на поиск информации по новому материалу и оформление конспекта
18	<b>Расчет массы вещества по его плотности и объему. Решение задач.</b> Определение массы тела по его объему и плотности. Определение объема тела по его массе и плотности. Решение задач.	1			<b>Знать</b> смысл физических величин «масса», «плотность». <b>Уметь</b> определять массу тела по его объему и плотности, пользоваться формулами и работать с табличными данными и анализировать результаты, полученные при решении задач. <b>Применять</b> полученные знания при решении физической задачи.	Ответы на вопросы в ходе проблемной беседы
19	<b>Инструктаж по ТБ. Лабораторная работа № 4 «Измерение объема тела».</b> Определение объема тела с помощью измерительного цилиндра	1			<b>Знать</b> понятие «объем тела». <b>Уметь</b> использовать измерительный цилиндр для определения объема жидкости и выражать результаты в	Оформление работы, вывод

					единицах СИ с учетом погрешностей измерения, анализировать результаты, делать выводы, представлять результаты в виде таблицы. Работать в группе. <b>Применять</b> полученные знания при решении физической задачи.	
20	<b>Инструктаж по ТБ. Лабораторная работа № 5 «Определение плотности твердого тела»</b> Определение плотности твердого тела с помощью весов и измерительного цилиндра	1			<b>Знать</b> понятие «плотность тела». <b>Уметь</b> использовать измерительные приборы для измерения массы и объема твердых тел. <b>Уметь</b> самостоятельно определить порядок выполнения работы и составить список необходимого оборудования. <b>Применять</b> полученные знания при решении физической задачи.	Оформление работы, вывод
21	<b>Решение задач по теме «Масса, плотность вещества».</b> Решение задач по темам « Механическое движение», «Масса», «Плотность вещества»	1			<b>Знать</b> смысл физических понятий «масса» и «плотность». <b>Уметь</b> применять знания при расчете массы тела, его плотности или объема, анализировать результаты, полученные при решении задач.	Физический диктант Решение типовых задач
22	<b>Контрольная работа по теме «Расчет массы и плотности вещества»</b>	1			<b>Знать</b> основные понятия, определения и формулы по теме <b>Уметь</b> работать с физическими величинами, входящими в формулы по изученной теме; проводить анализ ситуации при решении задач. <b>Применять</b> полученные знания при решении физической задачи.	Контрольная работа
23	<b>Анализ контрольной работы. Сила. Сила - причина изменения скорости.</b> Явление тяготения. Сила тяжести. Изменение скорости тела при действии на него других сил. Сила – причина изменения скорости движения. Сила – векторная физическая величина. Графическое изображение силы. Сила – мера взаимодействия тел. Сила тяжести. Наличие тяготения между всеми телами. Зависимость силы тяжести от массы тела. Направление силы тяжести.	1			<b>Знать</b> смысл понятия «сила», определение силы тяжести. <b>Уметь</b> графически, в масштабе изображать силу и точку ее приложения, определять зависимость изменения скорости тела от приложенной силы, анализировать опыты по столкновению шаров, сжатию упругого тела и делать выводы. Приводить примеры проявления тяготения в окружающем мире, находить точку приложения и указывать направление силы тяжести, выделять	Задания на поиск информации по новому материалу и оформление конспекта.

	Свободное падение тел. Сила тяжести на других планетах.				особенности планет земной группы, работать с текстом учебника, систематизировать и обобщать сведения и делать выводы.	
24	<b>Сила упругости. Закон Гука. Единицы силы. Динамометр.</b> Формулировка закона Гука. Сила упругости. Деформация и ее виды. Вес тела, ед. измерения.	1			<b>Знать</b> определение силы упругости, закон Гука, единицы силы. <b>Уметь</b> отличать силу упругости от силы тяжести, графически изображать силу упругости и вес тела, указывать точку приложения данных сил.	Ответы на вопросы в ходе проблемной беседы
25	<b>Связь между силой и массой тела.</b>	1			<b>Знать</b> закон взаимосвязи массы и силы, действующей на тело. <b>Уметь</b> применять теоретический материал	Задания на поиск информации по новому материалу и оформление конспекта
26	<b>Инструктаж по ТБ. Лабораторная работа № 6 «Градуирование пружины и измерение сил динамометром»</b> Учиться градуировать пружину, получать шкалу с любой (заданной) ценой деления и с ее помощью измерять силы.	1			<b>Знать</b> как измерять силу с помощью динамометра. <b>Уметь</b> градуировать шкалу измерительного прибора. Уметь оценить погрешность измерений, полученных при помощи самодельного динамометра. <b>Применять</b> полученные знания при решении физической задачи.	Оформление работы, вывод
27	<b>Графическое изображение силы. Сложение сил.</b> Равнодействующая сил. Сложение двух сил, направленных по одной прямой в одном направлении и в противоположном. Графическое изображение равнодействующей двух сил. Решение задач.	1			<b>Знать</b> определение равнодействующая сила. <b>Уметь</b> находить равнодействующую двух сил, направленных вдоль одной прямой (графически и аналитически).. <b>Применять</b> полученные знания при решении физической задачи.	Ответы на вопросы в ходе проблемной беседы
28	<b>Сила трения. Трение покоя. Роль трения в технике.</b> Сила трения. Измерение силы трения скольжения. Сравнение силы трения скольжения с силой трения качения. Сравнение силы трения с весом тела. Трение покоя. Роль трения в технике. Способы увеличения и уменьшения трения.	1			<b>Знать</b> определение силы трения, её виды, причины возникновения. <b>Уметь</b> измерять силу трения, называть способы увеличения и уменьшения силы трения, объяснять влияние силы трения в быту и технике, измерять коэффициент трения скольжения.	Ответы на вопросы в ходе проблемной беседы
29	<b>Инструктаж по ТБ. Лабораторная работа №7 «Выяснение зависимости силы трения скольжения от площади</b>					

	<b>соприкосновения тел и прижимающей силы»</b>					
30	<b>Обобщающий урок по теме «Взаимодействие тел»</b> Механическое движение, взаимодействие, сила, масса, плотность. Вес тела. Закон Гука.	1			<b>Знать</b> основные понятия, определения и формулы по теме «Движение и взаимодействие тел». <b>Уметь</b> объяснять различные явления и процессы наличием взаимодействия между телами; уметь определять, какие силы действуют на тело, и вычислять их и уметь решать задачи для случая действия на тело нескольких сил одновременно, вдоль одной прямой или под углом друг к другу.	Физический диктант Ответы на вопросы в ходе проблемной беседы и составление обобщающей таблицы
31	<b>Контрольная работа по теме «Взаимодействие тел»</b> Механическое движение, взаимодействие, сила, масса, плотность, Вес тела, закон Гука.	1			<b>Знать</b> основные понятия, определения и формулы по теме «Движение и взаимодействие тел». <b>Уметь</b> работать с физическими величинами, входящими в формулы по изученной теме; проводить анализ ситуации при решении задач. <b>Применять</b> полученные знания при решении физической задачи.	Контрольная работа
<b>Раздел 2. Взаимодействие тел (21 час)</b>						
<b>Основные виды деятельности ученика:</b> рассчитывать путь и скорость тела при равномерном движении. Измерять скорость равномерного движения. Измерять массу тела. Измерять плотность вещества. Измерять силы взаимодействия двух тел						
32	<b>Анализ контрольной работы. Давление. Единицы давления.</b> Давление. Формула для нахождения давления. Единицы давления. Решение задач.	1			<b>Знать</b> определение и формулу для расчёта давления, единицы измерения давления. <b>Уметь</b> применять полученные знания при решении задач, приводить примеры, показывающие зависимость давления от величины действующей силы и площади опоры.	Задания на поиск информации по новому материалу и оформление конспекта
33	<b>Способы уменьшения и увеличения давления.</b> Выяснение способов изменения давления в быту и в технике.	1			<b>Знать</b> определение и формулу для расчёта давления, зависимость давления от величины силы, действующей на опору и площади опоры <b>Уметь</b> применять полученные знания для решения физических задач и объяснение жизненных примеров.	Задания на поиск информации по новому материалу и оформление конспекта

34	<b>Давление газа.</b> Причины возникновения давления газа. Зависимость давления газа данной массы от объема и температуры.	1			<b>Знать</b> чем обусловлено давление газа, изменение давления газа при изменении объема сосуда и температуры. <b>Уметь</b> описывать и объяснять передачу давления газами, зная положения МКТ, пользоваться формулой для вычисления давления при решении задач, объяснять с помощью закона Паскаля природные явления, примеры из жизни.	
35	<b>Давление в жидкости и газе. Расчёт давления жидкости на дно и стенки сосуда. Закон Паскаля.</b> Наличие давления внутри жидкости. Увеличение давления с глубиной погружения. Решение задач.	1			<b>Знать</b> формулу для вычисления давления жидкости на дно и стенки сосуда, формулировку закона Паскаля, гидростатический парадокс. <b>Уметь</b> объяснять передачу давления жидкостями, зная положения МКТ, пользоваться формулой для вычисления давления при решении задач, объяснять с помощью закона Паскаля природные явления, примеры из жизни.	Ответы на вопросы в ходе проблемной беседы
36	<b>Решение задач по теме «Давление в жидкости и газе. Закон Паскаля»</b> Решение задач. Давление жидкости, давление газа, закон Паскаля.	1			<b>Знать</b> формулу для вычисления давления жидкости в зависимости от глубины формулировку закона Паскаля. <b>Уметь</b> применять полученные знания при решении физической задачи.	Решение типовых задач
37	<b>Сообщающиеся сосуды. Применение. Устройство шлюзов, водомерного стекла.</b> Обоснование расположение поверхности однородной жидкости в сообщающихся сосудах на одном уровне, а жидкостей с разной плотностью – на разных уровнях. Устройство и действие шлюза.	1			<b>Знать</b> определение сообщающихся сосудов, теорию расположения уровней жидкостей в сосудах в зависимости от плотности жидкостей. <b>Уметь</b> применять сообщающиеся сосуды в быту и жизни.	Задания на поиск информации по новому материалу и оформление конспекта
38	<b>Вес воздуха. Атмосферное давление. Причина появления атмосферного давления.</b> Атмосферное давление. Влияние атмосферного давления на живые организмы. Явления, подтверждающие существование атмосферного давления.	1			<b>Знать</b> что воздух – это смесь газов, которая имеет вес, почему у Земли есть атмосфера. Способы измерения атмосферного давления <b>Уметь</b> вычислять вес воздуха. Объяснять влияние атмосферного давления на живые организмы и применять полученные знания из географии при	Ответы на вопросы в ходе проблемной беседы

					объяснении зависимости давления от высоты над уровнем моря.	
39	<b>Измерение атмосферного давления.</b> Определение атмосферного давления. Опыт Торричелли. Расчет силы, с которой атмосфера давит на окружающие предметы. Решение задач.	1			<b>Знать</b> способы измерения атмосферного давления. Объясняют устройство и принцип действия жидкостных и безжидкостных барометров, причину зависимости давления от высоты. <b>Уметь</b> объяснять опыт Торричелли и переводить единицы давления (мм. рт. ст. в Па), описывать закон Паскаля, понимать принцип передачи давления газами.	Ответы на вопросы в ходе проблемной беседы
40	<b>Решение задач по теме «Расчёт давления в твёрдых телах, в жидкостях и газах»</b>	1			<b>Знать</b> формулу для вычисления давления твердых тел и жидкостей <b>Уметь</b> объяснять явления, происходящие в природе и в повседневной жизни по теме и <b>применять</b> полученные знания при решении физической задачи.	Решение типовых задач
41	<b>Барометр - aneroid. Атмосферное давление на различных высотах.</b> Знакомство с работой и устройством барометра – anerоида. Использование его при метеорологических наблюдениях. Атмосферное давление на различных высотах.	1			<b>Знать</b> основные способы определения измерения атмосферного давления. <b>Уметь</b> измерять атмосферное давление с помощью барометра – anerоида, применять полученные знания из географии при объяснении зависимости давления от высоты над уровнем моря и при решении задач.	Ответы на вопросы в ходе проблемной беседы
42	<b>Манометры.</b> Устройство и принцип действия открытого жидкостного и металлического манометров.	1			<b>Знать</b> устройство и принцип действия открытого жидкостного и металлического манометров. <b>Уметь</b> использовать приобретенные знания и умения в практической деятельности и повседневной жизни.	Ответы на вопросы в ходе проблемной беседы
43	<b>Поршневой жидкостный насос. Гидравлический пресс.</b> Принцип действия поршневого жидкостного насоса и гидравлического пресса. Физические основы работы гидравлического пресса.	1			<b>Знать</b> принцип действия поршневого жидкостного насоса и гидравлического пресса и физические основы работы гидравлических машин. <b>Уметь</b> решать качественные задачи.	Составление сравнительной таблицы по материалу учебника
44	<b>Обобщающий урок по теме «Давление твёрдых тел, жидкостей и газов»</b>	1			<b>Знать</b> основные понятия, определения, формулы и законы по теме «Давление твердых тел, жидкостей и газов»	

					<b>Применять</b> полученные знания при решении физической задачи.	
45	<b>Контрольная работа по теме «Давление твёрдых тел, жидкостей и газов»</b>	1			<b>Знать</b> основные понятия, определения и формулы по теме «Давление твердых тел, жидкостей и газов». <b>Уметь</b> работать с физическими величинами, входящими в формулы по изученной теме; проводить анализ ситуации при решении задач. <b>Применять</b> полученные знания при решении физической задачи.	
46	<b>Анализ контрольной работы. Действие жидкости и газа на погруженное в них тело.</b> Причины возникновения выталкивающей силы. Природа выталкивающей силы.	1			<b>Знать</b> причины возникновения выталкивающей силы, а также её направление и точку приложения. <b>Уметь</b> доказывать, основываясь на законе Паскаля, существование выталкивающей силы, приводить примеры и использовать приобретенные знания и умения в практической деятельности и повседневной жизни	Ответы на вопросы в ходе проблемной беседы
47	<b>Архимедова сила.</b> Закон Архимеда. Плавание тел. Решение задач.	1			<b>Знать</b> , что на любое тело, погруженное в жидкость или газ, действует выталкивающая сила. <b>Уметь</b> выводить формулу для определения выталкивающей силы, рассчитывать силу Архимеда, указывать причины, от которых зависит сила Архимеда.	Ответы на вопросы в ходе проблемной беседы
48	<b>Инструктаж по ТБ. Лабораторная работа №8 «Определение выталкивающей силы, действующей на погруженное в жидкость тело»</b>	1			<b>Знать</b> , что на любое тело, погруженное в жидкость или газ, действует выталкивающая сила и от каких величин она зависит. <b>Уметь</b> измерять объем тела с помощью мензурки, вычислять значение выталкивающей силы и делать выводы на основе экспериментальных данных, работать в группе, самостоятельно составить порядок необходимых измерений и вычислений.	Оформление работы, вывод
49	<b>Решение задач по теме «Действие жидкости и газа на погруженное в них тело»</b>	1			<b>Знать</b> формулу для вычисления силы Архимеда, условия плавания тел.	Решение типовых задач



					<b>Уметь</b> объяснять явления, происходящие в природе и в повседневной жизни по теме и <b>применять</b> полученные знания при решении физической задачи	
50	<b>Плавание тел.</b> Условия плавания тел. Зависимость глубины погружения тела в жидкость от его плотности.	1			<b>Знать</b> условия плавания тел. <b>Уметь</b> объяснять причины плавания тел, приводить примеры плавания различных тел и объяснять их.	Ответы на вопросы в ходе проблемной беседы
51	<b>Инструктаж по ТБ. Лабораторная работа №9 «Выяснение условий плавания тела в жидкости»</b>	1			<b>Знать</b> условия, при которых тело тонет, всплывает или находится в равновесии внутри жидкости. <b>Уметь</b> проводить эксперимент по проверке плавания тел и записывать результаты в виде таблицы, делать выводы на основе экспериментальных данных, работать в группе, описывать и объяснять явление плавания тел.	Оформление работы, вывод
52	<b>Плавание судов. Воздухоплавание.</b> Физические основы плавания судов и воздухоплавания. Водный и воздушный транспорт.	1			<b>Знать</b> теорию плавания тел. <b>Уметь</b> применять теорию архимедовой силы к плаванию судов и воздухоплаванию через знание основных понятий: водоизмещение судна, ватер – линия, грузоподъемность.	Ответы на вопросы в ходе проблемной беседы
53	<b>Решение задач по теме «Архимедова сила, плавание тел, воздухоплавание»</b>	1			<b>Знать</b> основные понятия. Определения, формулы и законы по теме «Архимедова сила», «Плавание тел» <b>Уметь</b> применять полученные знания при решении физической задачи.	Решение типовых задач
54	<b>Обобщающий урок по теме «Архимедова сила, плавание тел, воздухоплавание»</b> Выталкивающая сила. Закон Архимеда. Условия плавания тел. Воздухоплавание. Плавание судов.	1			<b>Знать</b> основные понятия, определения, формулы и законы по теме «Архимедова сила», «Плавание тел». <b>Применять</b> полученные знания при решении физической задачи.	Ответы на вопросы в ходе проблемной беседы, физический диктант
55	<b>Контрольная работа по теме «Архимедова сила, плавание тел, воздухоплавание»</b>	1			<b>Знать</b> основные понятия, определения и формулы по теме «Архимедова сила, плавание тел, воздухоплавание». <b>Уметь</b> работать с физическими величинами, входящими в формулы по изученной теме; проводить анализ ситуации при решении задач.	Контрольная работа

					<b>Применять</b> полученные знания при решении физической задачи.	
<b>Раздел 4. Работа и мощность (11 часов)</b>						
<b>Основные виды деятельности ученика:</b> исследовать условия равновесия рычага. Измерять работу силы. Измерять мощность. Измерять КПД наклонной плоскости. Вычислять КПД простых механизмов.						
56	<b>Анализ контрольной работы. Механическая работа. Единицы работы.</b> Механическая работа, ее физический смысл. Единицы работы.	1			<b>Знать</b> определение, формулу, единицы измерения, способы изменения механической работы. <b>Уметь</b> вычислять механическую работу и определять условия, необходимые для совершения механической работы.	Задания на поиск информации по новому материалу и оформление конспекта
57	<b>Мощность. Единицы мощности.</b> Мощность – характеристика скорости выполнения работы. Единицы мощности. Анализ табличных данных .	1			<b>Знать</b> определение, формулу, единицы измерения, способы изменения механической мощности. <b>Уметь</b> вычислять мощность по известной работе, приводить примеры единиц мощности различных приборов и технических устройств, анализировать мощности различных приборов.	Задания на поиск информации по новому материалу и оформление конспекта
58	<b>Решение задач по теме «Мощность и работа»</b>	1			<b>Знать</b> определение, формулу, единицы измерения, способы изменения механической работа и мощности. <b>Применять</b> полученные знания при решении физической задачи.	Решение типовых задач
59	<b>Простые механизмы. Рычаг. Равновесие сил на рычаге.</b> Простые механизмы. Рычаг. Условия равновесия рычага. Момент силы – физ. величина, характеризующая действие силы.	1			<b>Знать</b> определение простого механизмы, их виды, назначения. Определение рычага, плечо силы, условия равновесия рычага. <b>Уметь применять</b> полученные знания при решении физической задачи.	Ответы на вопросы в ходе проблемной беседы
60	<b>Момент силы.</b> Правило моментов. Единица момента силы.	1			<b>Знать</b> определение, формулу для расчёта момента силы, как физической величины, которая характеризует действие силы. Правило моментов. Единица момента силы. <b>Уметь</b> решать качественные задачи.	Ответы на вопросы в ходе проблемной беседы
601	<b>Инструктаж по ТБ. Лабораторная работа №10 «Выяснение условий равновесия рычага»</b>	1			<b>Знать</b> устройство и действие рычажных весов. <b>Уметь</b> применять условия равновесия рычага в практических целях.	Оформление работы, вывод

62	<b>Блоки. Золотое правило механики.</b> Подвижный и неподвижный блоки – простые механизмы. Равенство работ при использовании простых механизмов. Суть «Золотого правила механики»	1			<b>Знать</b> различия неподвижного и подвижного блоков, «золотое правило» механики. <b>Уметь</b> объяснять устройство и чертить схемы простых механизмов, решать задачи с применением изученных законов и формул. <b>Применять</b> полученные знания при решении физической задачи.	Ответы на вопросы в ходе проблемной беседы
63	<b>Инструктаж по ТБ. Лабораторная работа №11 «Определение КПД при подъеме тележки по наклонной плоскости»</b>	1			<b>Знать</b> определение, формулы для вычисления КПД, единицы измерения КПД. <b>Уметь</b> применять теорию к решению задач, экспериментально определять КПД простого механизма (наклонной плоскости).	Оформление работы, вывод
64	<b>Энергия. Потенциальная и кинетическая энергия. Закон сохранения энергии.</b> Понятие энергии. Потенциальная энергия. Зависимость потенциальной энергии тела, поднятого над землей, от его массы и высоты подъема. Кинетическая энергия. Зависимость кинетической энергии от массы тела и его скорости.	1			<b>Знать</b> понятие «энергия», виды энергии, обозначение, формулы и единицу измерения, связь энергии с работой, совершённой телом (над телом). <b>Уметь</b> решать задачи с применением изученных формул и <b>применять</b> полученные знания при решении физической задачи.	Ответы на вопросы в ходе проблемной беседы
65	<b>Условия равновесия тел. Центр тяжести тела.</b>	1			<b>Знать</b> условия равновесия тел неправильной формы. <b>Уметь</b> определять центр тяжести тела и <b>применять</b> полученные знания при решении физической задачи.	Ответы на вопросы в ходе проблемной беседы
66	<b>Решение задач по теме «Работа. Мощность, энергия»</b>	1			<b>Знать</b> понятие «энергия», виды энергии (потенциальная и кинетическая), обозначение, формулы и единицы измерения. Формулировку закона сохранения и превращения энергии. <b>Уметь</b> решать задачи с применением изученных формул, объяснять преобразования энергии на примерах.	Решение типовых задач
67	<b>Обобщающий урок по теме «Работа. Мощность. Энергия»</b>	1			<b>Знать</b> основные понятия, определения, формулы и законы по теме «Работа и мощность. Энергия».	Решение задач различных типов по теме

					<b>Применять</b> полученные знания при решении физической задачи.	
68	<b>Контрольная работа по теме «Работа. Мощность. Энергия»</b>	1			<b>Знать</b> понятия работа, мощность, энергия, единицы измерения данных физических величин, формулы для расчёта, закон сохранения энергии. <b>Уметь</b> решать задачи с применением изученных формул, объяснять преобразования энергии на примерах.	Решение задач различных типов по теме

**Оборудование, используемое при выполнении лабораторных работ по физике  
(согласно инструктивно-методическому письму)**

<b>Темы лабораторных работ</b>	<b>Необходимый минимум (из расчета 1 комплект на 2 чел.)</b>
Определение цены деления измерительного прибора.	· Измерительный цилиндр (мензурка) – 1 · Небольшая колба – 1 · Три сосуда небольшого объёма · стакан с водой – 1
Определение размеров малых тел.	· Линейка – 1 · Дробь (горох, пшено) – 1 · Иголлка – 1
Измерение массы тела на рычажных весах.	· Весы с разновесами – 1 · Тела разной массы – 3
Измерение объема тела.	· Мензурка – 1 · Нитка – 1 · Тела неправильной формы небольшого объема – 3
Определение плотности вещества твердого тела.	· Весы с разновесами – 1 · Мензурка – 1 · Твердое тело, плотность которого · надо определить – 1
Градуирование пружины и измерение сил динамометром.	· динамометр – 1 · грузы по 100 г – 4 · штатив с муфтой, лапкой и кольцом -1
Определение выталкивающей силы, действующей на погруженное в жидкость тело.	· Динамометр – 1 · Тела разного объема – 2 · стакан – 2 · Штатив с муфтой – 1 · Лапкой и кольцом – 1
Выяснение условий плавания тела в жидкости.	· Весы с разновесами – 1 · Пробирка-поплавок с пробкой – 1

	<ul style="list-style-type: none"> <li>· Мензурка – 1</li> <li>· Сухой песок – 1</li> </ul>
Выяснение условия равновесия рычага.	<ul style="list-style-type: none"> <li>· Рычаг на штативе – 1 Набор грузов – 1</li> <li>· Линейка -1</li> <li>· Динамометр – 1</li> </ul>
Определение КПД при подъеме тела по наклонной плоскости.	<ul style="list-style-type: none"> <li>· Доска – 1· Брусок – 1</li> <li>· Динамометр – 1</li> <li>· Измерительная лента (линейка) – 1</li> <li>· Штатив с муфтой и лапкой – 1</li> </ul>

### Тематический план учебного материала в 8 классе

№ раздела и тем	Наименование раздела и тем	Количество учебных часов	Контрольные работы	Лабораторные, практические работы
1	Тепловые явления	23	2	2
2	Электрические явления	26	1	5
3	Электромагнитные явления	7	1	2
4	Световые явления	10	1	1
5	Итоговое повторение	2		
	<b>Итого</b>	<b>68</b>		

### Календарно-тематическое планирование 8 класс

№ урока*	Содержание материала*	Кол-во часов*	Дата проведения*		Требования к уровню подготовки учащихся (по ФГОС – личностные, предметные, метапредметные; по ФКГОС – предметные)*	Вид и форма контроля
			план	факт		

#### Раздел 1. Тепловые явления (24 часа)

**Основные виды деятельности ученика:** наблюдать изменение внутренней энергии тела при теплопередаче и работе внешних сил; исследовать явление теплообмена при смешивании холодной и горячей воды; вычислять количество теплоты и удельную теплоёмкость вещества при теплопередаче, измерять удельную теплоёмкость вещества; измерять теплоту плавления льда; исследовать тепловые свойства парафина; наблюдать изменение внутренней энергии воды в результате испарения; вычислять количество теплоты в процессах теплопередачи при плавлении и кристаллизации, испарении и конденсации; вычислять удельную теплоту плавления и парообразования вещества; измерять влажность воздуха по точке росы; обсуждать экологические последствия применения двигателей внутреннего сгорания, тепловых и гидроэлектростанций.

1	<b>Инструктаж по ТБ в кабинете физики. Тепловые явления. Температура.</b> Примеры тепловых явлений. Особенности движения молекул. Связь температуры тела и скорости движения его молекул. Движение молекул в газах, жидкостях и твердых телах. Измерение температуры. Термометр.	1			<b>Знать</b> смысл физических величин: температура, средняя скорость теплового движения; <b>понятий:</b> тепловое равновесие. <b>Уметь:</b> различать тепловые явления, анализировать зависимость температуры тела от скорости движения его молекул.	Беседа, устные ответы
2	<b>Внутренняя энергия. Способы изменения внутренней энергии.</b> Превращение энергии тела в механических процессах. Внутренняя энергия тела. Увеличение внутренней энергии тела путём совершения работы над ним или её уменьшение при совершении работы телом. Изменение внутренней энергии тела путём теплопередачи.	1			<b>Знать смысл понятий:</b> внутренняя энергия тела; способы изменения внутренней энергии. <b>Уметь</b> наблюдать и исследовать: превращение энергии тела в механических процессах; приводить примеры: превращения энергии при подъёме тела, при его падении; объяснять изменение внутренней энергии тела, когда над ним совершают работу или когда тело совершает работу; перечислять способы изменения внутренней энергии.	Беседа, фронтальный опрос, устные ответы
3	<b>Виды теплопередачи.</b> Теплопроводность – один из видов теплопередачи. Различие теплопроводностей различных веществ. Примеры теплообмена в природе и технике. Конвекция в жидкостях и газах. Объяснение конвекции. Передача энергии излучением. Особенности видов теплопередачи.	1			<b>Знать понятия:</b> теплопроводность. <b>Уметь объяснять:</b> тепловые явления на основе МКТ; приводить примеры: теплопередачи путём теплопроводности; проводить исследовательский эксперимент по теплопроводности различных веществ и делать выводы; приводить примеры: конвекции и излучения; сравнивать виды теплопередачи.	Беседа, фронтальный опрос, устные ответы
4	<b>Количество теплоты.</b> Введение понятия количества теплоты. Единицы количества теплоты. Удельная теплоёмкость вещества, её физический смысл. Системные единицы удельной теплоёмкости. Анализ таблицы учебника.	1			<b>Знать понятия:</b> количество теплоты, удельная теплоёмкость; единицы измерения количества теплоты и удельной теплоёмкости. <b>Уметь:</b> находить связь между единицами количества теплоты; работать с текстом учебника; объяснять физический смысл удельной теплоёмкости вещества; анализировать табличные данные; приводить примеры применения на практике знаний о различной теплоёмкости веществ.	Беседа Самостоятельная работа
5	<b>Расчет количества теплоты, необходимого для нагревания тела или выделяемого им при охлаждении. Удельная теплоемкость.</b> Формула для расчёта количества теплоты, необходимого для нагревания тела или выделяемого им при охлаждении.	1			<b>Знать:</b> формулу для расчёта теплоты. <b>Уметь:</b> рассчитывать количество теплоты, необходимое для нагревания тела или выделяемое им при охлаждении.	Беседа, фронтальный опрос, устные ответы

6	<b>Решение задач по теме «Расчет количества теплоты»</b>	1			<b>Знать:</b> формулу для расчёта теплоты. <b>Уметь:</b> рассчитывать количество теплоты, необходимое для нагревания тела или выделяемое им при охлаждении.	Решение задач
7	<b>Инструктаж по ТБ. Лабораторная работа №1 «Сравнение количеств теплоты при смешивании воды разной температуры»</b>	1			<b>Знать:</b> основные законы и формулы по изученной теме <b>Уметь:</b> разрабатывать план выполнения работы, определять и сравнивать количество теплоты, объяснять полученные результаты, представлять их в виде таблиц, анализировать причины погрешности измерений	Оформление работы, вывод
8	<b>Инструктаж по ТБ. Лабораторная работа №2 «Измерение удельной теплоемкости твердого тела»</b>	1			<b>Знать:</b> как использовать измерительные приборы и понятие удельной теплоемкости <b>Уметь:</b> разрабатывать план выполнения работы, определять экспериментально удельную теплоемкость вещества и сравнивать ее с табличным значением, объяснять полученные результаты и представлять их в виде таблицы, анализировать причины погрешности измерений.	Оформление работы, вывод
9	<b>Энергия топлива. Удельная теплота сгорания.</b> Топливо как источник энергии. Удельная теплота сгорания топлива. Анализ таблицы учебника, формула для расчёта количества теплоты, выделяемого при сгорании топлива.	1			<b>Знать:</b> что такое топливо и удельная теплота сгорания топлива <b>Уметь:</b> объяснять физический смысл удельной теплоты сгорания топлива и рассчитывать ее, приводить примеры экологически чистого топлива	Фронтальный опрос, устные ответы
10	<b>Закон сохранения внутренней энергии и уравнение теплового баланса.</b> Превращение механической энергии во внутреннюю. Превращение внутренней энергии в механическую энергию. Сохранение энергии в механических и тепловых процессах. Закон превращения и сохранения энергии в природе.	1			<b>Знать:</b> формулировку закона сохранения и превращения энергии в механических и тепловых процессах; что такое топливо и удельная теплота сгорания топлива. <b>Уметь объяснять:</b> физический смысл удельной теплоты сгорания топлива и рассчитывать её; приводить примеры: экологически чистого топлива превращения механической энергии во внутреннюю, перехода энергии от одного тела к другому, примеры, подтверждающие закон сохранения механической энергии.	Фронтальный опрос, устные ответы
11	<b>Решение задач по теме «Энергия топлива, уравнение теплового баланса»</b>	1			<b>Знать понятия:</b> количество теплоты, удельной теплоемкости, удельной теплоты сгорания топлива, единицы измерения данных физических величин, формулы для расчёта, закон сохранения энергии.	Решению задач различных типов по теме

					<b>Уметь</b> решать задачи с применением изученных формул, объяснять преобразования энергии.	
12	<b>Контрольная работа по теме «Внутренняя энергия и количество теплоты»</b>	1			<b>Знать понятия:</b> количество теплоты, удельной теплоемкости, удельной теплоты сгорания топлива, единицы измерения данных физических величин, формулы для расчёта, закон сохранения энергии. <b>Уметь</b> решать задачи с применением изученных формул, объяснять преобразования энергии.	Решению задач различных типов по теме.
13	<b>Агрегатные состояния вещества. Плавление и отвердевание кристаллических тел.</b> Агрегатные состояния вещества. Кристаллические тела. Плавление и отвердевание. Температура плавления. Анализ таблицы учебника.	1			<b>Знать определения:</b> плавления и отвердевания, температуры плавления. <b>Уметь:</b> приводить примеры агрегатных состояний вещества; отличать агрегатные состояния и объяснять особенности молекулярного строения газов, жидкостей и твердых тел, отличать процесс плавления от кристаллизации и приводить примеры этих процессов; проводить исследовательский эксперимент по изучению плавления, объяснять результаты эксперимента, работать с учебником.	Фронтальный опрос, устные ответы
14	<b>Расчёт количества теплоты при плавлении и кристаллизации.</b> Формула для расчёта количества теплоты, необходимого для нагревания тела или выделяемого им при охлаждении.	1			<b>Знать:</b> понятие удельной теплоты плавления. <b>Уметь:</b> рассчитывать количество теплоты, выделяющегося при плавлении и кристаллизации; объяснять процессы плавления и отвердевания тела на основе молекулярно-кинетических представлений.	Фронтальный опрос, устные ответы
15	<b>Решение задач по теме «Нагревание и плавление кристаллических тел»</b>	1			<b>Знать:</b> понятие удельной теплоты плавления, физический смысл единицы измерения <b>Уметь:</b> анализировать табличные данные температуры плавления, график плавления и отвердевания, рассчитывать количество теплоты, выделяющегося при кристаллизации, объяснять процессы плавления и отвердевания тела на основе молекулярно-кинетических представлений.	Решение задач



16	<b>Испарение. Поглощение энергии при испарении жидкости и выделение ее при конденсации пара.</b> Парообразование и испарение. Скорость испарения. Насыщенный и ненасыщенный пар. Конденсация пара. Процесс кипения. Постоянство температуры при кипении в открытом сосуде.	1			<b>Знать:</b> определения испарения, конденсации. <b>Уметь:</b> объяснять понижение температуры жидкости при испарении; приводить примеры явлений природы, которые объясняются конденсацией пара; проводить исследовательский эксперимент по изучению испарения и конденсации, анализировать его результаты и делать выводы; работать с таблицей учебника; приводить примеры использования энергии, выделяемой при конденсации водяного пара.	Фронтальный опрос, устные ответы
17	<b>Кипение. Удельная теплота парообразования и конденсации.</b> Процесс кипения. Постоянство температуры при кипении в открытом сосуде Физический смысл удельной теплоты парообразования и конденсации. Анализ таблицы учебника.	1			<b>Знать:</b> определения испарения, конденсации, кипения. <b>Уметь:</b> объяснять понижение температуры жидкости при испарении; приводить примеры явлений природы, которые объясняются конденсацией пара; проводить исследовательский эксперимент по изучению испарения и конденсации, анализировать его результаты и делать выводы; работать с таблицей 5 учебника; приводить примеры использования энергии, выделяемой при конденсации водяного пара.	Фронтальный опрос, устные ответы
18	<b>Влажность воздуха. Способы определения влажности воздуха.</b> Влажность воздуха. Точка росы. Способы определения влажности воздуха. Конденсационный и волосяной гигрометры, психрометр.	1			<b>Знать:</b> понятие влажности воздуха и способы определения влажности воздуха. <b>Уметь:</b> приводить примеры влияния влажности воздуха в быту и деятельности человека, измерять влажность воздуха, работать в группе.	Фронтальный опрос, устные ответы
19	<b>Инструктаж по ТБ. Лабораторная работа №3 «Измерение влажности воздуха».</b>	1			<b>Знать:</b> основные законы и формулы по изученной теме <b>Уметь:</b> разрабатывать план выполнения работы, определять и сравнивать количество теплоты, объяснять полученные результаты, представлять их в виде таблиц, анализировать причины погрешности измерений	Оформление работы, вывод
20	<b>Работа газа и пара при расширении. Двигатель внутреннего сгорания.</b> Работа газа и пара при расширении. Тепловые двигатели. Применение закона сохранения и превращения энергии в тепловых двигателях. Устройство и принцип действия ДВС.	1			<b>Знать:</b> различные виды тепловых машин. <b>Уметь:</b> объяснять принцип работы и устройство ДВС, приводить примеры применения ДВС на практике, объяснять устройство и принцип работы паровой	Фронтальный опрос, устные ответы

	Экологические проблемы при использовании ДВС.				турбины, приводить примеры применения паровой турбины в технике.	
21	<b>Паровая турбина. КПД теплового двигателя.</b> Устройство и принцип действия паровой турбины. КПД теплового двигателя.	1			<b>Знать:</b> различные виды тепловых машин, смысл коэффициента полезного действия. <b>Уметь:</b> объяснять устройство и принцип работы паровой турбины, приводить примеры применения паровой турбины в технике, сравнивать КПД различных машин и механизмов.	Самостоятельное заполнение сравнительной таблицы по материалу учебника
22	<b>Обобщающий урок по теме «Изменение агрегатных состояний вещества»</b>	1			<b>Знать:</b> основные понятия и формулы по изученной теме. <b>Уметь:</b> применять полученные знания при решении задач по изученной теме.	Решение задач различных типов по теме
23	<b>Контрольная работа по теме «Изменение агрегатных состояний вещества»</b>	1			<b>Уметь</b> применять материал по изученной теме для решения физических задач.	Решение задач различных типов по теме
<b>Раздел 2. Электрические явления (26 часов)</b>						
<b>Основные виды деятельности ученика:</b> наблюдать явления электризации тел при соприкосновении; объяснять явления электризации тел и взаимодействия электрических зарядов; исследовать действия электрического поля на тела из проводников и диэлектриков; собирать и испытывать электрическую цепь; изготавливать и испытывать гальванический элемент; измерять силу тока в электрической цепи, напряжение на участке цепи, электрическое сопротивление, работу и мощность электрического тока; исследовать зависимость силы тока в проводнике от напряжения на его концах; вычислять силу тока в цепи, работу и мощность электрического тока; объяснять явление нагревания проводников электрическим током; знать и выполнять правила безопасности при работе с источниками постоянного тока.						
24	<b>Анализ контрольной работы. Электризация тел при соприкосновении. Взаимодействие заряженных тел. Два рода зарядов.</b> Электризация тел. Два рода электрических зарядов. Взаимодействие одноименно и разноименно заряженных тел.	1			<b>Знать:</b> смысл понятия электрический заряд. <b>Уметь:</b> объяснять взаимодействие заряженных тел и существование двух родов электрических зарядов.	Анализ КР Беседа
25	<b>Электроскоп. Проводники и диэлектрики.</b> Устройство электроскопа. Деление веществ по способности проводить электрический ток на проводники полупроводники и диэлектрики. Электромметр.	1			<b>Знать:</b> устройство электроскопа и электромметра и для чего эти приборы нужны. <b>Уметь:</b> обнаруживать наэлектризованные тела, пользоваться электроскопом и электромметром, объяснять существование проводников, полупроводников и диэлектриков, их применение, наблюдать полупроводниковый диод.	Беседа, фронтальный опрос, устные ответы
26	<b>Электрическое поле.</b> Понятие об электрическом поле. Поле как особый вид материи.	1			<b>Знать:</b> понятие электрического поля его графическое изображение. <b>Уметь:</b> обнаруживать электрическое поле, определять изменение силы, действующей на	Беседа, фронтальный опрос, устные ответы

					заряженное тело при удалении и приближении его к другому заряженному телу.	
27	<b>Делимость электрического заряда. Строение атомов.</b> Делимость электрического заряда. Электрон – частица с наименьшим электрическим зарядом. Единица электрического заряда. Строение атома. Строение ядра атома. Нейтроны. Протоны. Модели атомов водорода, гелия, лития, ионы.	1			<b>Знать понятия:</b> атом, электрон, ион. <b>Уметь:</b> объяснять опыт Иоффе – Милликена, доказывать существование частиц, имеющих наименьший электрический заряд, объяснять образование положительных и отрицательных ионов, применять межпредметные связи для объяснения строения атома, работать с текстом учебника.	Беседа, фронтальный опрос, устные ответы
28	<b>Объяснение электрических явлений.</b> Объяснение на основе знаний о строении атома электризации тел при соприкосновении, передачи части электрического заряда от одного тела к другому. Закон сохранения электрического заряда.	1			<b>Знать:</b> закон сохранения электрического заряда. <b>Уметь:</b> объяснять электризацию тел при соприкосновении, устанавливать перераспределение заряда при переходе его с наэлектризованного тела на не наэлектризованное при соприкосновении.	Фронтальный опрос, устные ответы
29	<b>Электрический ток. Источники электрического тока.</b> Постоянный электрический ток. Формулировка условия существования электрического тока. Источники электрического тока. Кратковременная самостоятельная работа по теме электризация тел и строение атома.	1			<b>Знать:</b> понятие электрический ток и источник тока, различные виды источников тока. <b>Уметь:</b> объяснять устройство сухого гальванического элемента, приводить примеры источников электрического тока, объяснять их назначение.	Фронтальный опрос, устные ответы
30	<b>Электрическая цепь и её составные части.</b> Электрическая цепь и её составные части. Условные обозначения, применяемые на схемах электрических цепей. Природа электрического тока в металлах. Скорость распространения электрического тока в проводнике.	1			<b>Знать:</b> правила составления электрических цепей. <b>Уметь:</b> изображать электрические цепи с помощью условных обозначений; объяснять прохождение тока в металлах и электролитах.	Фронтальный опрос, устные ответы
31	<b>Электрический ток в металлах. Действие электрического тока. Направление тока.</b> Действия электрического тока. Превращение энергии электрического тока в другие виды энергии. Направление электрического тока.	1			<b>Знать:</b> понятие электрический ток и направление электрического тока. <b>Уметь объяснять:</b> тепловое, химическое и магнитное действие электрического тока; работать с текстом учебника.	Фронтальный опрос, устные ответы
32	<b>Сила тока. Единицы силы тока. Амперметр. Измерение силы тока.</b> Сила электрического тока. Формула для определения силы тока. Единицы силы тока.	1			<b>Знать:</b> смысл величины сила тока. <b>Уметь:</b> объяснять зависимость интенсивности электрического тока от заряда и времени, рассчитывать по формуле силу тока, выражать силу тока в различных единицах.	Фронтальный опрос, устные ответы

	Назначение амперметра. Включение амперметра в цепь. Решение задач.					
33	<b>Инструктаж по ТБ. Лабораторная работа №4 «Сборка электрической цепи и измерение силы тока в ее различных участках»</b> Определение цены деления его шкалы. Измерение силы тока на различных участках цепи, сборка электрической цепи.	1			<b>Знать:</b> правила включения в цепь амперметра. <b>Уметь:</b> чертить схемы электрической цепи, измерять силу тока на различных участках цепи, работать в группе, включать амперметр в цепь, определять цену деления амперметра.	Оформление работы, вывод
34	<b>Электрическое напряжение. Единицы напряжения. Вольтметр. Измерение напряжения.</b> Электрическое напряжение, единица напряжения. Формула для определения напряжения. Решение задач.	1			<b>Знать:</b> смысл величины напряжение и правила включения в цепь вольтметра. <b>Уметь:</b> выражать напряжение в кВ, мВ, анализировать табличные данные, работать с текстом учебника, рассчитывать напряжение по формуле.	Фронтальный опрос, устные ответы
35	<b>Инструктаж по ТБ. Лабораторная работа №5 «Измерение напряжения на различных участках электрической цепи»</b> Измерение напряжения на различных участках цепи, сборка электрической цепи.	1			<b>Знать:</b> правила включения в цепь вольтметра <b>Уметь:</b> чертить схемы электрической цепи, измерять напряжение на различных участках цепи, работать в группе, включать вольтметр в цепь, определять цену деления вольтметра.	Оформление работы, вывод
36	<b>Электрическое сопротивление проводников. Единицы сопротивления.</b> Электрическое сопротивление и его единицы измерения. Формула для расчёта сопротивления. Природа электрического сопротивления. Удельное сопротивление проводника. Анализ таблицы учебника.	1			<b>Знать:</b> смысл понятия электрического сопротивления, зависимость электрического сопротивления проводника от его длины, площади поперечного сечения и материала. <b>Уметь:</b> объяснять причину возникновения сопротивления, анализировать результаты опытов, исследовать зависимость сопротивления проводника от его длины, площади поперечного сечения и материала проводника, собирать электрическую цепь.	Фронтальный опрос, устные ответы
37	<b>Расчет сопротивления проводников. Удельное сопротивление. Решение задач.</b> Соотношение между сопротивлением проводника, его длиной и площадью поперечного сечения. Удельное сопротивление проводника. Анализ таблицы учебника. Формула для расчета сопротивления проводника. Решение задач.	1			<b>Знать:</b> зависимость электрического сопротивления проводника от его длины, площади поперечного сечения и материала <b>Уметь:</b> исследовать зависимость сопротивления проводника от его длины, площади поперечного сечения и материала проводника, вычислять удельное сопротивление проводника.	Фронтальный опрос, устные ответы
38	<b>Реостаты. Решение задач.</b> Принцип действия и назначение реостата. Подключение реостата в цепь, регулирование	1			<b>Знать:</b> Принцип действия и назначение реостата.	Фронтальный опрос, устные ответы, решение задач

	силы тока реостатом и измерение сопротивления проводника при помощи амперметра и вольтметра.				<b>Уметь:</b> подключать реостат в цепь, регулировать силу тока в цепи.	
39	<b>Инструктаж по ТБ. Лабораторная работа № 6 «Регулирование силы тока реостатом»</b>	1			<b>Знать:</b> что такое реостат <b>Уметь:</b> собирать электрическую цепь, пользоваться реостатом для регулирования силы тока в цепи, работать в группе, представлять результаты измерений в виде таблиц, измерять сопротивление проводника при помощи амперметра и вольтметра.	Оформление работы, вывод
40	<b>Закон Ома для участка цепи. Инструктаж по ТБ. Лабораторная работа № 7 «Определение сопротивления проводника при помощи амперметра и вольтметра»</b>	1			<b>Знать:</b> смысл явления электрического сопротивления <b>Уметь:</b> собирать электрическую цепь, измерять напряжение, пользоваться вольтметром.	Оформление работы, вывод
41	<b>Последовательное соединение проводников. Решение задач.</b> Последовательное соединение проводников. Сопротивление последовательно соединенных проводников, сила тока и напряжения в цепи при последовательном соединении. Решение задач.	1			<b>Знать:</b> что такое последовательное соединение проводников <b>Уметь:</b> приводить примеры последовательного сопротивления проводников, рассчитывать силу тока, напряжение, сопротивление проводников при последовательном соединении проводников	Составление электрических цепей
42	<b>Параллельное соединение проводников. Решение задач.</b> Параллельное соединение проводников. Сопротивление двух параллельно соединенных проводников, сила тока и напряжения в цепи при параллельном соединении. Решение задач.	1			<b>Знать:</b> что такое параллельное соединение проводников <b>Уметь:</b> приводить примеры параллельного сопротивления проводников, рассчитывать силу тока, напряжение, сопротивление проводников при параллельном соединении проводников.	Составление электрических цепей
43	<b>Работа и мощность электрического тока. Решение задач.</b> Работа электрического тока. Формула для расчета работы тока. Единицы работы тока. Мощность электрического тока. Формула для расчета мощности электрического тока. Единицы мощности. Анализ таблицы учебника, прибор для определения мощности тока. Решение задач.	1			<b>Знать:</b> смысл величины работа электрического тока и смысл величины мощность электрического тока <b>Уметь:</b> рассчитывать работу и мощность электрического тока, выражать единицу мощности через единицы напряжения и силы тока.	Самостоятельная работа на расчет цепей
44	<b>Инструктаж по ТБ. Лабораторная работа №8 «Измерение мощности и работы тока в электрической лампе»</b>	1			<b>Знать:</b> как использовать физические приборы для измерения мощности работы тока в электрической лампе <b>Уметь:</b> выражать работу тока в Вт ч, кВт ч, измерять мощность и работу тока в лампе,	Оформление работы, вывод

					используя амперметр, вольтметр, часы, работать в группе	
45	<b>Нагревание проводников электрическим током. Закон Джоуля – Ленца.</b> Формула для расчета количества теплоты, выделяющегося в проводнике при протекании по нему электрического тока. Закон Джоуля – Ленца.	1			<b>Знать:</b> формулировку закона Джоуля - Ленца <b>Уметь:</b> объяснять нагревание проводников с током с позиции молекулярного строения вещества, рассчитывать количество теплоты, выделяемое проводником с током по закону Джоуля – Ленца.	Фронтальный опрос, устные ответы
46	<b>Лампа накаливания. Электрические нагревательные приборы.</b> Различные виды ламп, используемые в освещении. Устройство лампы накаливания. Тепловое действие тока.	1			<b>Знать:</b> примеры практического использования теплового действия электрического тока <b>Уметь:</b> различать по принципу действия лампы, используемые для освещения.	Фронтальный опрос, устные ответы
47	<b>Короткое замыкание. Предохранители.</b> Электрические нагревательные приборы. Причины перегрузки в цепи и короткого замыкания. Предохранители.	1			<b>Знать:</b> примеры практического использования теплового действия электрического тока <b>Уметь:</b> различать предохранители в современных приборах.	Беседа, фронтальный опрос, устные ответы
48	<b>Обобщающий урок по теме «Электрические явления»</b> Повторение основных вопросов по изученной теме, формулы, решение задач.				<b>Знать:</b> основные понятия и формулы <b>Уметь:</b> использовать полученные знания при решении задач	Физический диктант, самостоятельное решение задач при консультировании учителя
49	<b>Контрольная работа по теме «Электрические явления»</b> Контрольная работа по темам: Работа и мощность электрического тока», «Закон Джоуля – Ленца», закон Ома и т.п.	1			<b>Знать:</b> основные понятия и формулы <b>Уметь:</b> применять знания к решению задач	Контрольная работа

### Раздел 3 ЭЛЕКТРОМАГНИТНЫЕ ЯВЛЕНИЯ (7часов)

**Основные виды деятельности ученика:** Экспериментально изучать явления магнитного взаимодействия тел. Изучать явления намагничивания вещества. Исследовать действие электрического тока в прямом проводнике на магнитную стрелку. Обнаруживать действие магнитного поля на проводник с током. Обнаруживать магнитное взаимодействие токов. Изучать принцип действия электродвигателя.

50	<b>Анализ контрольной работы. Магнитное поле. Магнитное поле прямого тока. Магнитные линии.</b> Магнитное поле. Установление связи между электрическим током и магнитным полем. Опыт Эрстеда. Магнитное поле прямого тока. Магнитные линии магнитного поля	1			<b>Знать:</b> смысл понятия магнитного поля и понимать, что такое магнитные линии и какими особенностями они обладают <b>Уметь:</b> Выявлять связь между электрическим током и магнитным полем, объяснять связь направления магнитных линий магнитного поля тока с направлением тока в проводнике, приводить примеры магнитных явлений.	Анализ контрольной работы, беседа, устные ответы
----	---	---	--	--	--	--

51	<b>Магнитное поле катушки с током. Электромагниты. Применение электромагнитов.</b> Магнитное поле катушки с током. Способы изменения магнитного действия катушки с током. Электромагниты и их применение.	1			<b>Знать:</b> устройство и применение электромагнитов <b>Уметь:</b> называть способы усиления магнитного действия катушки с током, приводить примеры использования электромагнитов в быту и технике.	Беседа, фронтальный опрос, устные ответы
52	<b>Инструктаж по ТБ. Лабораторная работа №9 «Сборка электромагнита и испытание его действия»</b> Испытание действия электромагнита.	1			<b>Уметь:</b> собирать электромагнит, определять основные детали электромагнита, работать в группе	Оформление работы, вывод
53	<b>Постоянные магниты. Магнитное поле постоянных магнитов. Магнитное поле Земли.</b> Постоянные магниты. Взаимодействие магнитов. Объяснение причин ориентации железных опилок в магнитном поле. Магнитное поле Земли.	1			<b>Знать:</b> о роли магнитного поля в возникновении и развитии жизни на Земле <b>Уметь:</b> объяснять возникновение магнитных бурь, намагничивание железа, получать картины магнитного поля полосового и дугообразного магнитов, описывать опыты по намагничиванию веществ.	Фронтальный опрос
54	<b>Действие магнитного поля на проводник с током. Электрический двигатель.</b> Действие магнитного поля на проводник с током. Устройство и принцип действия электродвигателя постоянного тока.	1			<b>Знать:</b> как описывать и объяснять действие магнитного поля на проводник с током, знать устройство электродвигателя <b>Уметь:</b> объяснять принцип действия электродвигателя и области его применения, перечислять преимущества электродвигателей по сравнению с тепловыми.	Решение задач на соответствие
55	<b>Инструктаж по ТБ. Лабораторная работа №10 «Изучение электрического двигателя постоянного тока (на модели)»</b>	1			<b>Уметь:</b> собирать электрический двигатель постоянного тока (на модели), определять основные детали электрического двигателя постоянного тока, работать в группе.	Оформление работы, вывод
56	<b>Устройство электроизмерительных приборов. Контрольная работа по теме «Электромагнитные явления»</b>	1			<b>Знать:</b> основные понятия и формулы по теме <b>Уметь:</b> применять знания к решению задач	Контрольная работа

#### Раздел 4 СВЕТОВЫЕ ЯВЛЕНИЯ (9 часов)

**Основные виды деятельности ученика:** Экспериментально изучать явление отражения света. Исследовать свойства изображения в зеркале. Измерять фокусное расстояние собирающей линзы. Получать изображение с помощью собирающей линзы. Наблюдать явление дисперсии света.

57	<b>Анализ контрольной работы. Источники света. Распространение света.</b> Источник света. Естественные и искусственные источники света. Точечный источник света и световой луч. Прямолинейное распространение света. Закон прямолинейного распространения	1			<b>Знать:</b> смысл понятия свет, оптические явления, геометрическая оптика, закона прямолинейного распространения света <b>Уметь:</b> наблюдать прямолинейное распространение света объяснять образование	Работа над ошибками контрольных заданий, беседа по вопросам
----	--	---	--	--	---	---

	света. Образование тени и полутени. Солнечное и лунное затмение.				тени и полутени, проводить исследовательский эксперимент по получению тени и полутени.	
58	<b>Отражение света. Законы отражения света.</b> Явления, наблюдаемые при падении луча на границу двух сред. Отражение света. Закон отражения света. Обратимость световых лучей.	1			<b>Знать:</b> смысл понятия свет, оптические явления, геометрическая оптика, смысл закона отражения света <b>Уметь:</b> наблюдать отражение света	Беседа по вопросам
59	<b>Плоское зеркало.</b> Построение изображения предмета в плоском зеркале. Мнимое изображение. Зеркальное и рассеянное отражение света.	1			<b>Знать:</b> как построением определяется расположение и вид изображения в плоском зеркале <b>Уметь:</b> применять закон отражения света при построении изображения в плоском зеркале, строить изображение точки в плоском зеркале.	Фронтальный опрос
60	<b>Преломление света.</b> Оптическая плотность среды. Явление преломления света. Соотношение между углом падения и углом преломления. Закон преломления света. Показатель преломления двух сред.	1			<b>Знать:</b> смысл закона преломления света <b>Уметь:</b> наблюдать преломление света, работать с текстом учебника, проводить исследовательский эксперимент по преломлению света при переходе луча из воздуха в воду, делать выводы.	Решение задач на соответствие
61	<b>Линзы. Оптическая сила линзы.</b> Линзы, их физические свойства и характеристики. Фокус линзы. Фокусное расстояние. Оптическая сила линзы. Оптические приборы.	1			<b>Знать:</b> смысл закона преломления света <b>Уметь:</b> различать линзы по внешнему виду, определять, какая из двух линз с разными фокусными расстояниями дает большое увеличение.	Фронтальный опрос
62	<b>Изображения, даваемые линзой. Решение задач.</b> Построение изображений предмета. Находящегося на разном расстоянии от фокуса линзы, даваемых собирающей и рассеивающей линзами. Характеристика изображения, полученного с помощью линзы. Использование линз в оптических приборах.	1			<b>Знать:</b> правила построения в собирающей и рассеивающей линзе <b>Уметь:</b> строить изображения, даваемые линзой (рассеивающей и собирающей), различать мнимое и действительное изображение.	Решение задач на соответствие
63	<b>Инструктаж по ТБ. Лабораторная работа №11 «Получение изображения при помощи линзы»</b>	1			<b>Знать:</b> как получать изображение с помощью линз <b>Уметь:</b> измерять фокусное расстояние и оптическую силу линзы, анализировать полученные при помощи линзы изображения, делать выводы, представлять результат в виде таблиц, работать в группе	Оформление работы, вывод



64	<b>Решение задач на построение изображений, полученных при помощи линз.</b> Решение задач на законы отражения и преломления света, построение изображений, полученных с помощью плоского зеркала, собирающей и рассеивающей линз.	1			<b>Знать:</b> правила построения в линзах <b>Уметь:</b> применять знания к решению задач на построение изображений, даваемых плоским зеркалом и линзой.	Самостоятельная работа
65	<b>Обобщающий урок по теме «Световые явления»</b>	1			<b>Знать:</b> основные вопросы по изученной теме <b>Уметь:</b> применять полученные знания при решении задач	Решение задач на соответствие
66	<b>Контрольная работа по теме «Световые явления»</b>	1			<b>Знать:</b> основные вопросы по изученной теме <b>Уметь:</b> применять полученные знания при решении задач	Контрольная работа
67	Анализ контрольной работы. Повторение по теме «Тепловые явления». Решение задач	1			<b>Знать:</b> основные вопросы по изученной теме <b>Уметь:</b> применять полученные знания при решении задач	Повторение темы, самостоятельное решение задач при консультировании учителя
68	Повторение по теме «Электрические явления». Решение задач	1			<b>Знать:</b> основные вопросы по изученной теме <b>Уметь:</b> применять полученные знания при решении задач	Повторение темы, самостоятельное решение задач при консультировании учителя

**Оборудование, используемое при выполнении лабораторных работ по физике  
(согласно инструктивно-методическому письму)**

<b>Темы лабораторных работ</b>	<b>Необходимый минимум (из расчета 1 комплект на 2 чел.)</b>
Сравнение количества теплоты при смешивании воды разной температуры.	· Калориметр –1 · Мензурка –1 · Термометр –1 · стакан с горячей водой –1 · стакан с холодной водой –1
Измерение удельной теплоемкости твердого тела.	· Металлическое тело на нити -1 · Калориметр -1 · стакан с холодной водой -1 · Весы, разновес -1 · Сосуд с горячей водой -1 · Термометр -1
Сборка электрической цепи и измерение силы тока в ее различных участках.	· Источник питания (4,5 В) -1 · Амперметр -1 · Ключ -1 · Электрическая лампочка -1 · Соединительные провода -1
Измерение напряжения на различных участках электрической цепи.	· Источник питания (4,5 В) -1 · Ключ -1 · Амперметр -1 · Вольтметр -1 · Две лампочки на подставке -1 · Соединительные провода -1

Регулирование силы тока реостатом.	<ul style="list-style-type: none"> <li>· Источник питания (4,5 В) -1</li> <li>· Реостат -1</li> <li>· Амперметр -1</li> <li>· Ключ -1</li> <li>· Соединительные провода -1</li> </ul>
Измерение сопротивления проводника при помощи амперметра и вольтметра.	<ul style="list-style-type: none"> <li>· Источник питания (4,5 В) -1</li> <li>· Реостат -1</li> <li>· Вольтметр -1</li> <li>· Резистор -1</li> <li>· Ключ -1</li> <li>· Амперметр -1</li> <li>· Соединительные провода -1</li> </ul>
Измерение мощности и работы тока в электрической лампе.	<ul style="list-style-type: none"> <li>· Источник питания (4,5 В) -1</li> <li>· Реостат -1</li> <li>· Ключ -1</li> <li>· Амперметр -1</li> <li>· Вольтметр -1</li> <li>· Соединительные провода -1</li> <li>· Электрическая лампа на подставке -1</li> </ul>
Сборка электромагнита и испытание его действия.	<ul style="list-style-type: none"> <li>· Источник питания (4,5 В) -1</li> <li>· Реостат -1</li> <li>· Ключ -1</li> <li>· Соединительные провода -1</li> <li>· Магнитная стрелка -1</li> <li>· Детали для сборки электромагнита -1</li> </ul>
Изучение работы электрического двигателя постоянного тока.	<ul style="list-style-type: none"> <li>· Модель электродвигателя -1</li> <li>· Реостат -1</li> <li>· Ключ -1</li> <li>· Источник питания (4,5 В) -1</li> <li>· Соединительные провода -1</li> </ul>
Изучение изображения, даваемого линзой.	<ul style="list-style-type: none"> <li>· Собирающая линза -1</li> <li>· Экран -1</li> <li>· Ключ -1</li> <li>· Лампочка на подставке -1</li> <li>· Линейка -1</li> <li>· Источник питания (4,5 В) -1</li> <li>· Соединительные провода -1</li> </ul>

## Тематический план учебного материала в 9 классе

№ раздела и тем	Наименование раздела и тем	Количество учебных часов	Контрольные работы	Лабораторные, практические работы
1	Законы взаимодействия и движения тел	27	2	2
2	Механические колебания, звук	10	1	1
3	Электромагнитное поле	17	1	1
4	Строение атома и атомного ядра, Использование энергии атомных ядер	14	1	2
<b>Итого</b>		<b>68</b>		

## Календарно-тематическое планирование 9 класс

№ урока*	Содержание материала*	Кол-во часов*	Дата проведения*		Требования к уровню подготовки учащихся (по ФГОС – личностные, предметные, метапредметные; по ФКГОС – предметные)*	Вид и форма контроля
			план	факт		
<b>Раздел 1 ЗАКОНЫ ВЗАИМОДЕЙСТВИЯ И ДВИЖЕНИЯ ТЕЛ (27 часов)</b>						
<b>Прямолинейное равномерное движение (3 часа)</b>						
<b>Основные виды деятельности ученика:</b> Рассчитывать путь и скорость тела при равномерном прямолинейном движении. Измерять скорость равномерного движения, представлять результаты измерений и вычислений в виде таблиц и графиков. Определять путь, пройденный телом за промежуток времени, скорость тела по графику зависимости пути равномерного движения от времени. Уметь слушать и записывать объяснение учителя. Развивать математические умения и навыки. Умение переносить приобретенные знания в новую учебную ситуацию. Владеть методом самоконтроля и самопроверки.						
1	<b>Инструктаж по ТБ в кабинете физики. Механическое движение. Материальная точка. Система отсчета.</b> Описание движения. Материальная точка как модель тела. Критерии замены тела материальной точкой. Поступательное движение. Система отсчета.	1			<b>Знать</b> понятия: механическое движение, система отсчета. <b>Уметь</b> приводить примеры механического движения и определять направление и величину скорости тел в различных системах отсчета <b>Знать</b> понятия «материальная точка» «механическое движение» «система и тело отсчета»	Беседа
2	<b>Траектория, путь и перемещение.</b> Вектор перемещения и необходимость его введения для определения положения движущегося тела в любой момент времени. Различие между понятиями «путь» и «перемещение». Векторы, их модули и проекции на выбранную ось. Нахождение координаты тела	1			<b>Знать</b> понятия «траектория» и «путь», «перемещение». уметь объяснять их физический смысл.	Задания на соответствие

	по начальной координате и проекции вектора перемещения					
3	<b>Прямолинейное равномерное движение. Графическое представление прямолинейного равномерного движения.</b> Для прямолинейного равномерного движения: определение вектора скорости, формулы для нахождения проекции и модуля вектора перемещения тела, формула для вычисления координаты движущегося тела в любой заданный момент времени, равенство модуля вектора перемещения пути и площади под графиком скорости				Вычислять проекцию вектора перемещения, его модуль. Уметь слушать и записывать объяснение учителя. Развивать математические умения и навыки. Умение переносить приобретенные знания в новую учебную ситуацию. Владеть методом самоконтроля и самопроверки Уметь строить графики $X(t)$ , $v(t)$ / Вычислять скорость и ее проекцию.	Фронтальный опрос
<b>Прямолинейное равноускоренное движение (8 часов)</b>						
<b>Основные виды деятельности ученика:</b> Рассчитывать путь и скорость при равноускоренном движении тела. Измерять ускорение свободного падения. Определять пройденный путь и ускорение движения тела по графику зависимости скорости равноускоренного прямолинейного движения тела от времени. Измерять центростремительное ускорение при движении тела по окружности с постоянной по модулю скоростью						
4	<b>Прямолинейное равноускоренное движение. Ускорение.</b> Мгновенная скорость. Равноускоренное движение. Ускорение.	1			<b>Знать/понимать</b> смысл физических величин: путь, скорость, ускорение. <b>Уметь</b> строить графики пути и скорости Давать определения мгновенной скорости, ускорения, строить графики скорости и ее проекции. Вникать в смысл задачи учебной деятельности	Фронтальный опрос
5	<b>Скорость прямолинейного равноускоренного движения. График скорости.</b> Формулы для определения вектора скорости и его проекции. График зависимости проекции вектора скорости от времени при равноускоренном движении для случаев, когда векторы скорости и ускорения сонаправлены; направлены в противоположные стороны	1			<b>Уметь</b> определять скорость и ускорение тела по графикам, уметь строить графики пути и скорости для движения с изменяющимся ускорением	Самостоятельная работа
6	<b>Перемещение при прямолинейном равноускоренном движении.</b> Вывод формулы перемещения геометрическим путем.	1			<b>Уметь</b> определять направление и величину скорости и ускорения точки при равномерном движении по окружности. <b>Уметь</b> применять формулы, связывающие скорость и ускорение при равномерном движении по окружности с периодом и частотой обращения. <b>Знать</b> понятия: перемещение при равноускоренном движении. <b>Уметь</b> объяснять физический смысл	Самостоятельная работа

					Умение переносить приобретенные знания в новую учебную ситуацию.	
7	<b>Перемещение при прямолинейном равноускоренном движении без начальной скорости.</b> Закономерности, присущие прямолинейному равноускоренному движению без начальной скорости.	1			Вычислять ускорение, скорость. <b>Определять</b> проекции векторов перемещения. <b>Объяснять</b> выводы трех уравнений равноускоренного движения. Строить графики.	Тест
8	<b>Инструктаж по ТБ. Лабораторная работа № 1 «Исследование равноускоренного движения без начальной скорости»</b> Определение ускорения и мгновенной скорости тела, движущегося равноускоренно	1			Приобретение навыков работы с оборудованием. <b>Уметь</b> определять погрешность измерений. Развивать математических умений. Развивать логическое мышление, умения систематизировать и анализировать приобретенные знания.	Оформление работы, вывод
9	<b>Решение задач на прямолинейное ускоренное движение.</b> Решение задач по материалу п.1-8	1			<b>Уметь</b> решать и оформлять задачи, применять изученные законы к решению комбинированной задачи. Развивать математические умения. Развивать логическое мышление, умения систематизировать и анализировать приобретенные знания	Физический диктант Самостоятельная работа
10	<b>Решение графических задач на прямолинейное равноускоренное движение.</b> Закономерности, присущие прямолинейному равноускоренному движению	1			<b>Уметь</b> решать графические задачи, читать графики. <b>Применять</b> изученный материал по кинематике для решения физических задач	Самостоятельная работа
11	<b>Контрольная работа №1 «Кинематика материальной точки»</b> Решение задач на прямолинейное равномерное и равноускоренное движение	1			<b>Применять</b> изученный материал по кинематике для решения физических задач прямолинейного и равноускоренного движения.	
<b>Законы динамики (12 часов)</b>						
<b>Основные виды деятельности ученика:</b> Вычислять ускорение тела, силы, действующие на тело, или массу на основе 2 закона Ньютона. Исследовать зависимость удлинения стальной пружины от приложенной силы. Экспериментально определять равнодействующую двух сил. Исследовать зависимость силы трения скольжения от площади соприкосновения тел и и силы нормального давления. Измерять силы взаимодействия двух тел. Измерять силу всемирного тяготения. Экспериментально находить центр тяжести плоского тела						
12	<b>Относительность механического движения.</b> Относительность траектории, перемещения, пути, скорости. Геоцентрическая и гелиоцентрическая системы мира. Причина смены дня и ночи на Земле	1			<b>Знать</b> понятия Относительность траектории, перемещения, пути, скорости. <b>Понимать и объяснять</b> относительность перемещения и скорости	Задания на соответствие

13	<b>Инерциальные системы отсчета. Первый закон Ньютона.</b> Причины движения с точки зрения Аристотеля и его последователей. Закон инерции. Первый закон Ньютона. Инерциальные системы отсчета.	1			Давать определение физических величин и формулировать физические законы. <b>Знать</b> понятие инерциальная система отсчета. <b>Уметь</b> обобщать выделять главную мысль	Фронтальный опрос
14	<b>Сила. Второй закон Ньютона.</b> Второй закон Ньютона. Единица силы.	1			<b>Знать</b> содержание закона Ньютона, формулу, единицы измерения физических величин в СИ <b>Знать</b> содержание третьего закона Ньютона, формулу, границы применимости законов Ньютона. <b>Уметь</b> строить чертежи, показывая силы, их проекции. Вычислять ускорение, силы и проекции сил. <b>Уметь</b> вычислять равнодействующую силу и ускорение, используя II закон Ньютона. Развитие математических расчётно-счётных учений.	Фронтальный опрос
15	<b>Третий закон Ньютона.</b> <b>Третий закон Ньютона.</b> Силы, возникающие при взаимодействии тел: а) имеют одинаковую природу; б) приложены к разным телам.	1			<b>Знать</b> содержание третьего закона Ньютона, формулу, границы применимости законов Ньютона. <b>Уметь</b> строить чертежи, показывая силы, их проекции. Вычислять ускорение, силы и проекции сил. <b>Уметь</b> вычислять равнодействующую сил, используя третий закон Ньютона. Развитие математических расчётно-счётных учений	Фронтальный опрос
16	<b>Свободное падение тел.</b> Ускорение свободного падения. Падение тел в воздухе и разряженном пространстве.	1			Давать определение, приводить примеры, описывать свободное падение. Описывать данное движение с помощью уравнений равноускоренного движения. <b>Уметь</b> решать задачи на расчет скорости и высоты при свободном падении.	Самостоятельная работа
17	<b>Движение тела, брошенного вертикально вверх.</b> Уменьшение модуля вектора скорости при противоположном направлении векторов начальной скорости и ускорения свободного падения. Невесомость.	1			Уменьшение модуля вектора скорости при противоположном направлении векторов начальной скорости и ускорения свободного падения. Невесомость.	Самостоятельная работа
18	<b>Инструктаж по ТБ. Лабораторная работа №2 «Измерение ускорения свободного падения».</b> Определение ускорения свободного падения.	1			Приобретение навыков работы с оборудованием. <b>Уметь</b> определять погрешность измерений. Развивать математических умений. Развивать логическое мышление, умения	Оформление работы, вывод

					систематизировать и анализировать приобретенные знания.	
19	<b>Закон всемирного тяготения.</b> Закон всемирного тяготения и условия его применимости. Гравитационная постоянная.	1			Знать и уметь применять при решении задач Закон всемирного тяготения и условия его применимости. <b>Уметь</b> вычислять гравитационную силу Знать формулу для ускорения свободного падения. Уметь решать задачи по изученной теме	Самостоятельная работа
20	<b>Ускорение свободного падения на Земле и других небесных телах.</b> Формула для определения ускорения свободного падения. Зависимость ускорения свободного падения от широты места и высоты над Землей.	1			Знать и уметь применять при решении задач Закон всемирного тяготения и условия его применимости. <b>Уметь</b> вычислять гравитационную силу. Знать формулу для ускорения свободного падения. Уметь решать задачи по изученной теме	Самостоятельная работа
21	<b>Движение тела по окружности с постоянной по модулю скоростью.</b> Условие криволинейного движения. Направление скорости тела при его криволинейном движении ( в частности по окружности). Центростремительное ускорение.	1			<b>Знать</b> природу , определение криволинейного движения, приводить примеры; физическую величину, единицу измерения периода, частоты, угловой скорости. Вычислять центростремительное ускорение, определять его направление. <b>Уметь</b> применять знания при решении соответствующих задач	Фронтальный опрос
22	<b>Решение задач на движение по окружности.</b> Решение задач по кинематике на равноускоренное и равномерное движение, законы Ньютона, движение по окружности с постоянной по модулю скоростью	1			<b>Знать</b> природу, определение криволинейного движения, приводить примеры; физическую величину, единицу измерения периода, частоты, угловой скорости. Вычислять центростремительное ускорение, определять его направление. <b>Уметь</b> применять знания при решении соответствующих задач	Задания на соответствие
23	<b>Искусственные спутники Земли.</b> Первая и вторая космические скорости.	1			<b>Уметь</b> приводить примеры движения спутников, вычислять первую космическую скорость.	Беседа, фронтальный опрос
<b>Импульс тела. Закон сохранения импульса (4 часа)</b>						
<b>Основные виды деятельности ученика:</b> Измерять скорость истечения струи газа из модели ракеты. Применять закон сохранения импульса для расчета результатов взаимодействия тел.						

24	<b>Импульс тела. Закон сохранения импульса.</b> Причины введения в науку физической величины – импульс тела. Импульс тела (формулировка и математическая запись). Единица импульса. Замкнутая система тел. Изменение импульсов тел при их взаимодействии. Вывод закона сохранения импульсов	1			<b>Знать</b> понятия «импульс» и «импульс тела» <b>Уметь</b> вычислять импульс тела. Формулировать закон сохранения импульса. <b>Знать</b> практическое использование закона сохранения импульса.	Самостоятельная работа
25	<b>Реактивное движение.</b> Сущность и примеры реактивного движения. Назначение, конструкция и принцип действия ракеты. Многоступенчатые ракеты	1			<b>Уметь</b> приводить примеры реактивного движения. Описывать принципы действия ракеты. Применять теоретические знания для решения физических задач.	Фронтальный опрос
26	<b>Решение задач на закон сохранения импульса и закон сохранения механической энергии.</b> Закон сохранения механической энергии. Вывод закона и его применение к решению задач.	1			<b>Уметь</b> применять знания при решении типовых задач	Физический диктант
27	<b>Контрольная работа по теме «Динамика материальной точки».</b>	1			<b>Уметь</b> применять знания при решении типовых задач на законы динамики.	Контрольная работа
<b>Раздел 2. МЕХАНИЧЕСКИЕ КОЛЕБАНИЯ, ЗВУК. (10 часов)</b>						
<b>Основные виды деятельности ученика:</b> Объяснять процесс колебаний маятника. Исследовать зависимость периода колебаний маятника от его длины и амплитуды колебаний. Исследовать закономерности колебаний груза на пружине. Вычислять длину волны и скорости распространения звуковых волн. Экспериментально определять границы частоты слышимых звуковых колебаний.						
28	<b>Свободные и вынужденные колебания, колебательные системы.</b> Примеры колебательного движения. Общие черты разнообразных колебаний. Динамика колебаний горизонтального пружинного маятника. Свободные колебания, колебательные системы, маятник.	1			<b>Уметь</b> приводить примеры колебаний. Движений в природе и технике. Давать определение параметров колебаний. <b>Уметь</b> анализировать сравнивать и классифицировать виды колебаний	Беседа
29	<b>Величины, характеризующие колебательное движение. Гармонические колебания.</b> Амплитуда, период, частота, фаза колебаний. Зависимость периода и частоты маятника от длины его нити.	1			<b>Уметь</b> описывать колебания пружинного и математического маятников. По графику определять период, частоту, амплитуду колебаний. Развивать элементарные расчетно-счетные умения.	Фронтальный опрос
30	<b>Инструктаж по ТБ. Лабораторная работа №3 «Исследование зависимости периода и частоты свободных колебаний математического маятника от его длины»</b>	1			<b>Знать</b> , как собирать установку для эксперимента. Представлять результаты измерений в виде таблицы. <b>Уметь</b> переносить приобретенные знания в новую ситуацию	Оформление работы, вывод
31	<b>Превращение энергии при колебательном движении. Затухающие и вынужденные колебания.</b> Превращение механической энергии колебательной системы во внутреннюю.	1			<b>Уметь описывать</b> изменения и преобразования энергии при колебаниях пружинного и математических маятников	Беседа



	Затухающие колебания. Вынужденные колебания. Частота установившихся вынужденных колебаний.				<b>Уметь объяснять и применять закон сохранения энергии для определения полной энергии колеблющегося тела</b>	
32	<b>Резонанс. Распространение колебаний в упругой среде. Волны.</b> Условия наступления и физическая сущность явления резонанса. Учет резонанса в практике. Механизм распространения упругих колебаний. Механические волны. Поперечные и продольные упругие волны в твердых, жидких и газообразных средах.	1			<b>Знать</b> определение волн. Основные характеристики волн. <b>Уметь</b> определять период, частоту, амплитуду и длину волны. <b>Знать</b> характер распространения колебательных процессов в трехмерном пространстве	Фронтальный опрос
33	<b>Характеристики волн.</b> Характеристики волн: скорость, длина волны, частота, период колебаний. Связь между этими величинами.	1			<b>Знать</b> определение волн. Основные характеристики волн. Определять период, частоту, амплитуду и длину волны.	Беседа по вопросам параграфа
34	<b>Звуковые колебания. Источники звука.</b> Источники звука – тела, колеблющиеся с частотой 16 Гц – 20 кГц. Ультразвук и инфразвук. Эхолокация.	1			<b>Знать</b> понятие звуковых волн . <b>Уметь</b> описывать механизм получения звуковых колебаний. <b>Приводить примеры</b> источников звука, инфра и ультразвука.	Физический диктант Фронтальный опрос
35	<b>Высота, тембр, громкость звука.</b> Зависимость высоты звука от частоты, а громкости звука – от амплитуды колебаний и некоторых других причин (тембр, звук)	1			<b>Знать</b> физические характеристики звука: высота, тембр, громкость. Давать определение громкости звука, его высоты и тембра	Беседа по вопросам
36	<b>Звуковые волны. Отражение звука. Эхо.</b> Наличие среды – необходимое условие распространения звука. Скорость звука в различных средах	1			<b>Объяснять</b> механизм распространения звуковых волн в различных средах. Зависимость скорости распространения от плотности и температуры. <b>Знать</b> особенности поведения звуковых волн на границе раздела двух сред, уметь объяснить.	Физический диктант Самостоятельная работа
37	<b>Контрольная работа по теме «Механические колебания и волны. Звук»</b>	1			<b>Уметь решать задачи</b> на механические колебания и волны. Звук. <b>Применять</b> теоретические знания для решения физических задач.	Контрольная работа

### Раздел 3. ЭЛЕКТРОМАГНИТНОЕ ПОЛЕ (17 часов)

**Основные виды деятельности ученика:** Экспериментально изучать явления магнитного взаимодействия тел. Изучать явления намагничивания вещества. Исследовать действие электрического тока в прямом проводнике на магнитную стрелку. Обнаруживать действие магнитного поля на проводник с током. Обнаруживать магнитное взаимодействие токов. Изучить принцип действия электродвигателя.

38	<b>Магнитное поле. Однородное и неоднородное магнитные поля.</b> Источники магнитного поля. Гипотеза ампера. Графическое изображение магнитного поля. Линии неоднородного и однородного магнитного поля	1			<b>Знать</b> понятие «магнитное поле». Опыт Эрстеда. Взаимодействие магнитов. Называть источники магнитного поля	Беседа по вопросам
39	<b>Графическое изображение магнитного поля.</b> Связь направления линий магнитного поля тока с направлением тока в проводнике. <b>Правило буравчика.</b> Правило правой руки для соленоида	1			<b>Понимать</b> структуру магнитного поля, <b>уметь</b> объяснять на примерах графиков и рисунков. <b>Определять</b> направление линий магнитной индукции по правилу буравчика	Решение качественных задач
40	<b>Обнаружение магнитного поля по его действию на электрический ток. Правило «левой руки».</b> Действие магнитного поля движущуюся заряженную частицу. Действие магнитного поля на проводник с током и на движущуюся заряженную частицу. <b>Правило левой руки.</b>	1			<b>Знать</b> силу Ампера. Называть и описывать способы обнаружения магнитного поля. <b>Уметь</b> определять силу Ампера. <b>Знать</b> силу Лоренца.	Самостоятельная работа
41	<b>Индукция магнитного поля.</b> Индукция магнитного поля. Модуль вектора магнитной индукции. Линии магнитной индукции. Единицы магнитной индукции. Зависимость магнитного потока, пронизывающего площадь контура, от площади контура, ориентации плоскости контура по отношению к линиям магнитной индукции и от модуля вектора магнитной индукции магнитного поля	1			<b>Уметь</b> давать определения магнитной индукции, используя закон Ампера.	Фронтальный опрос
42	<b>Решение задач на определение силы Ампера и силы Лоренца.</b> Опыт Фарадея. Причина возникновения индукционного тока. Определение явления электромагнитной индукции. Техническое применение явления. Возникновение индукционного тока в алюминиевом кольце при изменении проходящего сквозь кольцо магнитного потока. Определение направления индукционного тока. Правило Ленца.	1			<b>Уметь решать задачи</b> на магнетизм. <b>Применять</b> теоретические знания для решения физических задач.	Решение типовых задач
43	<b>Магнитный поток.</b> Магнитный поток. Формула для определения магнитного потока.	1			Вычислять магнитный поток, давать его определение. Определять причину возникновения индукционного тока.	Беседа по вопросам

44	<b>Явление электромагнитной индукции. Самоиндукция.</b> Физическая суть явления самоиндукции. Индуктивность. Энергия магнитного поля тока.	1			<b>Знать</b> понятия « электромагнитная индукция», «самоиндукция», «правило Ленца», <b>уметь</b> написать формулу и объяснить.	Фронтальный опрос
45	<b>Инструктаж по ТБ. Лабораторная работа №4 «Изучение явления электромагнитной индукции»</b>	1			<b>Уметь собирать</b> установку для эксперимента, объяснять результаты наблюдений Развитие навыков самоконтроля.	Оформление работы, вывод
46	<b>Получение переменного электрического тока. Трансформатор. Передача электрической энергии на расстояние. Электромагнитное поле.</b> Переменный электрический ток. Электромеханический индукционный генератор как пример гидрогенератор). Потери энергии в ЛЭП, способы уменьшения потерь. Назначение, устройство и принцип действия трансформатора, его применение при передаче электроэнергии.	1			<b>Знать</b> способы получения электрического тока, принцип действия трансформатора. <b>Уметь</b> описывать физические явления и процессы при работе генератора переменного тока.	Самостоятельная работа
47	<b>Электромагнитные волны. Шкала электромагнитных волн. Электромагнитное поле, его источник.</b> Различие между вихревым электрическим полем и электростатическим полями. Электромагнитные волны: скорость, поперечность, длина волны, причина возникновения волн. Получение и регистрация электромагнитных волн.	1			<b>Умеют описывать</b> механизм образования электромагнитных волн, опираясь на гипотезы Максвелла об электромагнитном поле. Объяснять на основе электромагнитной теории Максвелла природу света.	Беседа по вопросам
48	<b>Конденсатор.</b>	1			<b>Знать/понимать</b> смысл величины «электрическая емкость». Уметь вычислять емкость плоского конденсатора.	Беседа, фронтальный опрос, устные ответы
49	<b>Колебательный контур. Получение электромагнитных колебаний. Принципы радиосвязи и телевидения.</b> Колебательный контур. Получение электромагнитных колебаний. Формула Томсона. Блок - схема передающего и приемного устройств для осуществления радиосвязи.	1			<b>Знать</b> понятие «колебательный контур», формулу Томсона для вычисления периода, блок - схему передающего и приемного устройств для осуществления радиосвязи.	Беседа, фронтальный опрос, устные ответы
50	<b>Интерференция. Электромагнитная природа света.</b> Свет как частный случай электромагнитных волн. Диапазон видимого излучения на шкале	1			<b>Знать</b> понятие интерференция, историческое развитие взглядов на природу света.	Физический диктант

	электромагнитных волн. Частицы электромагнитного излучения – фотоны (кванты)					
51	<b>Преломление света. Физический смысл показателя преломления.</b> Показатель преломления, относительный, абсолютный $n$	1			<b>Понимать</b> смысл закона преломления света. <b>Уметь</b> определять показатель преломления, выполнять построение изображений	Беседа, фронтальный опрос, устные ответы
52	<b>Дисперсия света. Цвета тел. Спектрограф и спектроскоп.</b> Дисперсия, опыт Ньютона, солнечный спектр, устройства для наблюдения спектров.	1			<b>Понимать</b> смысл физического явления (дисперсия света) <b>Объяснять</b> образование сплошного спектра при дисперсии.	Беседа, фронтальный опрос, устные ответы, определение понятий
53	<b>Типы оптических спектров. Спектральный анализ. Происхождение линейчатых спектров.</b> Типы спектров поглощения и излучения. Значение спектрального анализа.	1			<b>Знать</b> три типа спектров. Значение спектрального анализа	Беседа, фронтальный опрос, устные ответы
54	<b>Контрольная работа по теме «Электромагнитное поле»</b>	1			<b>Уметь</b> применять полученные знания при решении физической задачи. Развитие навыков самоконтроля.	Контрольная работа
<b>Раздел 4. СТРОЕНИЕ АТОМА И АТОМНОГО ЯДРА, ИСПОЛЬЗОВАНИЕ ЭНЕРГИИ АТОМНЫХ ЯДЕР (14 часов)</b>						
<b>Основные виды деятельности ученика:</b> Измерять элементарный электрический заряд Наблюдать линейчатые спектры излучения. Наблюдать треки альфа - частиц в камере Вильсона. Обсуждать проблемы влияния радиоактивных излучений на живые организмы.						
55	<b>Радиоактивность как свидетельство сложного строения атома. Модели атомов. Опыт Резерфорда.</b> Сложный состав радиоактивного излучения. Альфа-, бета-, гамма- частицы. Модель атома Томсона. опыты Резерфорда по рассеиванию $\alpha$ -частиц. Планетарная модель атома.	1			<b>Уметь</b> объяснять результаты опытов Беккереля, природу радиоактивности. <b>Знать</b> природу альфа, бета, гамма – излучения. Знать строение атома по Резерфорду, показать на моделях	Беседа по вопросам. Самостоятельная работа
56	<b>Радиоактивное превращение атомных ядер.</b> Превращение ядер при радиоактивном распаде на примере $\alpha$ - распада радия. Обозначение ядер химических элементов. Массовое и зарядовое числа. Закон сохранения массового числа и заряда при радиоактивных превращениях.	1			<b>Уметь</b> описывать строение ядра. Давать характеристику частиц, входящих в его состав. Описывать альфа и бета распады на основе законов сохранения заряда и массового числа. Правило смещения. <b>Применять</b> теоретические знания для символической записи ядерных реакций.	Фронтальный опрос
57	<b>Экспериментальные методы исследования частиц.</b> Назначение, устройство и принцип действия счетчика Гейгера и камеры Вильсона.	1			<b>Знать</b> современные методы обнаружения и исследования заряженных частиц и ядерных превращений. Знать историю открытия протона и нейтрона.	Задания на соответствие

58	<b>Открытие протона и нейтрона.</b> Выбивание $\alpha$ частицами протонов из ядер атома азота. Наблюдение фотографий образовавшихся в камере Вильсона треков частиц, участвовавших в ядерной реакции. Открытие и свойства нейтрона	1			<b>Знать</b> историю открытия протона и нейтрона.	Беседа по вопросам
59	<b>Состав атомного ядра. Массовое число. Зарядовое число. Ядерные силы. Изотопы.</b> Протонно – нейтронная модель ядра. Физический смысл массового и зарядового чисел. Особенности ядерных сил. Изотопы.	1			<b>Знать</b> строение ядра атома, модели. Называть особенности ядерных сил. <b>Уметь</b> выделять главную мысль, отвечать на вопросы.	Беседа по вопросам
60	<b>Альфа- и бета- распад. Правило смещения Ядерные силы.</b> Энергия связи, внутренняя энергия атомных ядер. Взаимосвязь массы и энергии. Формулы альфа- и бета- распада	1			<b>Знать</b> особенности альфа- и бета- распада, правило смещения. Характеристику ядерных сил.	Фронтальный опрос
61	<b>Инструктаж по ТБ. Лабораторная работа №5 «Изучение деления ядер урана по фотографиям треков»</b> Изучение деления урана по фотографиям треков.	1			Приобретение навыков работы при работе с оборудованием. Развитие навыков самоконтроля	Оформление работы, вывод
62	<b>Энергия связи. Дефект масс.</b> Дефект масс. Выделение или поглощение энергии в ядерных реакциях.	1			<b>Знать</b> понятие «прочность атомных ядер». Применять теоретические знания для решения физических задач. <b>Уметь</b> выделять главную мысль, отвечать на вопросы.	Физический диктант Самостоятельная работа
63	<b>Решение задач на энергию связи, дефект масс.</b>	1			<b>Уметь</b> решать задачи на нахождение энергии связи и дефекта масс	Самостоятельная работа
64	<b>Деление ядер урана. Цепные ядерные реакции.</b> Модель процесса деления ядра урана. Выделение энергии. Условия протекания управляемой цепной реакции. Критическая масса	1			<b>Уметь</b> описывать физические процессы при делении ядер урана. Представлять символическую запись ядерной реакции. Знать устройство ядерного реактора. Описывать превращения энергии в атомных станциях.	Самостоятельная работа
65	<b>Ядерный реактор.</b> Назначение, устройство, принцип действия ядерного реактора на медленных нейтронах. Преобразование энергии ядер в электрическую энергию. Преимущества и недостатки АЭС перед другими видами электростанций	1			<b>Знать</b> устройство ядерного реактора и его назначение.	Фронтальный опрос
66	<b>Инструктаж по ТБ. Лабораторная работа № 6 «Изучение деления ядра атома урана по фотографии треков»</b>	1			Приобретение навыков работы при работе с оборудованием. Развитие навыков самоконтроля	Оформление работы, вывод

67	<b>Термоядерная реакция. Атомная энергетика. Биологическое действие радиации.</b> Экологические последствия атомных, тепловых и гидроэлектростанций. Физические величины: поглощенная доза излучения, коэффициент качества, эквивалентная доза. Влияние радиоактивных излучений на живые организмы. Период полураспада радиоактивных веществ. Способы защиты от радиации	1			<b>Знать</b> условия протекания, применения термоядерной реакции. Представлять символическую запись одной из возможных термоядерных реакций. <b>Определять</b> энергетический выход реакции. Знать преимущества и недостатки атомных электростанций. <b>Уметь приводить примеры</b> экологических последствий работы атомных электростанций. Знать правила защиты от радиоактивных излучений.	Физический диктант
68	<b>Контрольная работа по теме «Строение атома и атомного ядра»</b>	1			<b>Уметь</b> решать задачи по теме «Строение атома и атомного ядра». Развитие навыков самоконтроля	Контрольная работа

**Оборудование, используемое при выполнении лабораторных работ по физике  
(согласно инструктивно-методическому письму)**

Исследование равноускоренного движения.	<ul style="list-style-type: none"> <li>· Желоб лабораторный -1</li> <li>· Шарик диаметром 1-2 см -1</li> <li>· Цилиндр металлический -1</li> <li>· Метроном (1 на весь класс)</li> <li>· Лента измерительная -1</li> </ul>
Измерение ускорения свободного падения.	<ul style="list-style-type: none"> <li>· Прибор для изучения движения тел -1</li> <li>· Полоски миллиметровой и копировальной бумаги – 1</li> <li>· Штатив с муфтой и лапкой –1</li> </ul>
Изучение явления электромагнитной индукции.	<ul style="list-style-type: none"> <li>· Миллиамперметр -1</li> <li>· Катушка-моток -1</li> <li>· Магнит дугообразный -1</li> <li>· Источник питания (4,5 В) -1</li> <li>· Катушка с железным сердечником -1</li> <li>· Реостат -1</li> <li>· Ключ -1</li> <li>· Соединительные провода -1</li> <li>· Модель генератора электрического тока (1 на весь класс) -1</li> </ul>

Изучение деления ядра атома урана по фотографии треков.	· Фотография треков заряженных частиц – 1
Изучение треков заряженных частиц по готовым фотографиям.	· Фотографии треков заряженных частиц –1

**МУНИЦИПАЛЬНОЕ БЮДЖЕТНОЕ  
ОБЩЕОБРАЗОВАТЕЛЬНОЕ УЧРЕЖДЕНИЕ  
«СРЕДНЯЯ ОБЩЕОБРАЗОВАТЕЛЬНАЯ ШКОЛА № 15  
(МБОУ СОШ № 15)**

---

**Рассмотрено**  
на заседании методического совета  
протокол № 1  
от 31 августа 2019 г.

  
Федулова О.В.

**Утверждаю**  
Приказ № 233/О от 02 сентября 2019 г.  
Директор МБОУ СОШ № 15

  
Суворов В.В.

**РАБОЧАЯ ПРОГРАММА  
по информатике  
7-9 КЛАССЫ  
НА 2019 -2023 УЧЕБНЫЕ ГОДЫ**

Мичуринск, 2019



## Пояснительная записка

Программа по информатике для основной школы составлена в соответствии с: требованиями Федерального государственного образовательного стандарта основного общего образования (ФГОС ООО); требованиями к результатам освоения основной образовательной программы (личностным, метапредметным, предметным); основными подходами к развитию и формированию универсальных учебных действий (УУД) для основного общего образования, концепцией образовательного комплекса МБОУ «СОШ №15. В ней соблюдается преемственность с федеральным государственным образовательным стандартом начального общего образования; учитываются возрастные и психологические особенности школьников, обучающихся на ступени основного общего образования, учитываются межпредметные связи.

В основе программы лежит авторский подход (авторы Л.Л. Босова, А.Ю. Босова; издательство «БИНОМ. Лаборатория знаний» в части структурирования учебного материала, определения последовательности его изучения, путей формирования системы знаний, умений и способов деятельности, развития, воспитания и социализации учащихся. Программа является ключевым компонентом учебно-методического комплекта по информатике для основной школы.

### Общая характеристика учебного предмета

#### Цели рабочей программы:

- *Формирование целостного мировоззрения*, соответствующего современному уровню развития науки и общественной практики за счет развития представлений об информации как важнейшем стратегическом ресурсе развития личности, государства, общества; понимания роли информационных процессов в современном мире;
- *Совершенствование общеучебных и общекультурных навыков работы с информацией* в процессе систематизации и обобщения имеющихся и получения новых знаний, умений и способов деятельности в области информатики и ИКТ; развитию навыков самостоятельной учебной деятельности школьников (учебного проектирования, моделирования, исследовательской деятельности и т.д.);
- *Воспитание ответственного и избирательного отношения к информации* с учетом правовых и этических аспектов ее распространения, воспитанию стремления к продолжению образования и созидательной деятельности с применением средств ИКТ.

#### Задачи рабочей программы:

- сформировать у учащихся умения организации собственной учебной деятельности, включающими: целеполагание как постановку учебной задачи на основе соотнесения того, что уже известно, и того, что требуется установить; планирование - определение последовательности промежуточных целей с учетом конечного результата, разбиение задачи на подзадачи, разработка последовательности и структуры действий, необходимых для достижения цели при помощи фиксированного набора средств; прогнозирование - предвосхищение результата; контроль - интерпретация полученного результата, его соотнесение с имеющимися данными с целью установления соответствия или несоответствия (обнаружения ошибки); коррекция - внесение необходимых дополнений и корректив в план действий в случае обнаружения ошибки; оценка - осознание учащимся того, насколько качественно им решена учебно-познавательная задача;
- сформировать у учащихся умения и навыки информационного моделирования как основного метода приобретения знаний: умение преобразовывать объект из чувственной формы в пространственно - графическую или знаково-символическую модель; умение строить разнообразные информационные структуры для описания объектов; умение «читать» таблицы, графики, диаграммы, схемы и т.д., самостоятельно перекодировать информацию из одной знаковой системы в другую; умение выбирать форму представления информации в

зависимости от стоящей задачи, проверять адекватность модели объекту и цели моделирования;

- сформировать у учащихся основные универсальные умения информационного характера;
- сформировать у учащихся широкий спектр умений и навыков: использования средств информационных и коммуникационных технологий для сбора, хранения, преобразования и передачи различных видов информации; овладения способами и методами освоения новых инструментальных средств;
- сформировать у учащихся основные умения и навыки самостоятельной работы, первичные умения и навыки исследовательской деятельности, принятия решений и управления объектами с помощью составленных для них алгоритмов;
- сформировать у учащихся умения и навыки продуктивного взаимодействия и сотрудничества со сверстниками и взрослыми: умения правильно, четко и однозначно формулировать мысль в понятной собеседнику форме; умения работы в группе; умения выступать перед аудиторией, представляя ей результаты своей работы с помощью средств ИКТ.

Информатика – это естественнонаучная дисциплина о закономерностях протекания информационных процессов в системах различной природы, а также о методах и средствах их автоматизации.

Многие положения, развиваемые информатикой, рассматриваются как основа создания и использования информационных и коммуникационных технологий — одного из наиболее значимых технологических достижений современной цивилизации. Вместе с математикой, физикой, химией, биологией курс информатики закладывает основы естественнонаучного мировоззрения.

Информатика имеет большое и все возрастающее число междисциплинарных связей, причем как на уровне понятийного аппарата, так и на уровне инструментария. Многие предметные знания и способы деятельности (включая использование средств ИКТ), освоенные обучающимися на базе информатики, находят применение как в рамках образовательного процесса при изучении других предметных областей, так и в иных жизненных ситуациях, становятся значимыми для формирования качеств личности, т. е. ориентированы на формирование метапредметных и личностных результатов. На протяжении всего периода становления школьной информатики в ней накапливался опыт формирования образовательных результатов, которые в настоящее время принято называть современными образовательными результатами.

Одной из основных черт нашего времени является всевозрастающая изменчивость окружающего мира. В этих условиях велика роль фундаментального образования, обеспечивающего профессиональную мобильность человека, готовность его к освоению новых технологий, в том числе, информационных. Необходимость подготовки личности к быстро наступающим переменам в обществе требует развития разнообразных форм мышления, формирования у учащихся умений организации собственной учебной деятельности, их ориентации на деятельностную жизненную позицию.

Курс информатики основной школы является частью непрерывного курса информатики, который включает в себя также пропедевтический курс в начальной школе и обучение информатике в старших классах (на базовом или профильном уровне). В настоящей программе учтено, что сегодня, в соответствии с Федеральным государственным стандартом начального образования, учащиеся к концу начальной школы должны обладать ИКТ-компетентностью, достаточной для дальнейшего обучения. Далее, в основной школе, начиная с 5-го класса, они закрепляют полученные технические навыки и развивают их в рамках применения при изучении всех предметов. Курс информатики основной школы, опирается на опыт постоянного применения ИКТ, уже имеющийся у учащихся, дает теоретическое осмысление, интерпретацию и обобщение этого опыта.

**Место учебного предмета в учебном плане:** базовый курс в VII–IX классах (три года по одному часу в неделю, всего 104 часа)

Рабочая программа рассчитана на 35 часов в год (1 час в неделю) для 7-9 класса и в которой предусмотрено проведение 6 контрольных работ (5 тематических контрольных работы и 1 итоговая контрольная работа) для 7 класса, 4 контрольных работ (3 тематических контрольных работы и 1 итоговая контрольная работа) для 8 класса, 5 контрольных работ (4 тематических контрольных работы и 1 итоговая контрольная работа) для 9 класса

### **Критерии оценивания различных форм работы обучающихся на уроке.**

Контроль предполагает выявление уровня освоения учебного материала при изучении, как отдельных разделов, так и всего курса информатики и информационных технологий в целом.

#### *Инструментарий для оценивания результатов:*

- практические работы
- контрольные работы
- тесты
- презентации
- сообщения и доклады
- проекты
- устные ответы

#### *Критерии и нормы оценки устного ответа*

**Отметка «5»:** ответ полный и правильный на основании изученных теорий; материал изложен в определенной логической последовательности, литературным языком; ответ самостоятельный.

**Отметка «4»:** ответ полный и правильный на основании изученных теорий; материал изложен в определенной логической последовательности, при этом допущены две-три несущественные ошибки, исправленные по требованию учителя.

**Отметка «3»:** ответ полный, но при этом допущена существенная ошибка, или неполный, несвязный.

**Отметка «2»:** при ответе обнаружено непонимание учащимся основного содержания учебного материала или допущены существенные ошибки, которые учащийся не смог исправить при наводящих вопросах учителя.

**Отметка «1»:** отсутствие ответа.

#### *Критерии и нормы оценки практического задания*

**Отметка «5»:**

а) выполнил работу в полном объеме с соблюдением необходимой последовательности ее проведения;

б) самостоятельно и рационально выбрал и загрузил необходимое программное обеспечение, все задания выполнил в условиях и режимах, обеспечивающих получение результатов и выводов с наибольшей точностью;

в) в представленном отчете правильно и аккуратно выполнил все записи, таблицы, рисунки, чертежи, графики, вычисления и сделал выводы;

**Отметка «4»:** работа выполнена правильно с учетом 2-3 несущественных ошибок исправленных самостоятельно по требованию учителя.

**Отметка «3»:** работа выполнена правильно не менее чем на половину или допущена существенная ошибка.

**Отметка «2»:** допущены две (и более) существенные ошибки в ходе работы, которые учащийся не может исправить даже по требованию учителя.

**Отметка «1»:** работа не выполнена.

### **Критерии и нормы оценки письменных контрольных работ**

**Оценка 5** ставится за работу, выполненную полностью без ошибок и недочётов.

**Оценка 4** ставится за работу, выполненную полностью, но при наличии в ней не более одной негрубой ошибки и одного недочёта, не более трёх недочётов.

**Оценка 3** ставится, если ученик правильно выполнил не менее 2/3 всей работы или допустил не более одной грубой ошибки и двух недочётов, не более одной грубой и одной негрубой ошибки, не более трёх негрубых ошибок, одной негрубой ошибки и трёх недочётов, при наличии четырёх-пяти недочётов.

**Оценка 2** ставится, если число ошибок и недочётов превысило норму для оценки 3 или правильно выполнено не менее 2/3 всей работы.

**Оценка 1** ставится, если ученик совсем не выполнил ни одного задания.

### **Перечень ошибок**

#### **Грубые ошибки**

1. Незнание определений основных понятий, правил, основных положений теории, приёмов составления алгоритмов.

2. Неумение выделять в ответе главное.

3. Неумение применять знания для решения задач и объяснения блок-схем алгоритмов, неправильно сформулированные вопросы задачи или неверное объяснение хода её решения, незнание приёмов решения задач, аналогичных ранее решённых в классе; ошибки, показывающие неправильное понимание условия задачи или неправильное истолкование решения, не верное применение операторов в программах, их незнание.

4. Неумение читать программы, алгоритмы, блок-схемы.

5. Неумение подготовить к работе ЭВМ, запустить программу, отладить её, получить результаты и объяснить их.

6. Небрежное отношение к ЭВМ.

7. Нарушение требований правил безопасного труда при работе на ЭВМ.

#### **Негрубые ошибки**

1. Неточность формулировок, определений, понятий, вызванные неполнотой охвата основных признаков определяемого понятия; ошибки синтаксического характера.

2. Пропуск или неточное написание тестов в операторах ввода-вывода.

3. Нерациональный выбор решения задачи.

#### **Недочёты**

1. Нерациональные записи в алгоритмах, преобразований и решений задач.

2. Арифметические ошибки в вычислениях, если эти ошибки грубо не искажают реальность полученного результата.

3. Отдельные погрешности в формулировке вопроса или ответа.

4. Небрежное выполнение записей, чертежей, схем, графиков.

5. Орфографические и пунктуационные ошибки

### **Критерии оценки тестов, зачётов контрольных и самостоятельных работ**

**Оценка «5»** ставится, если учащийся выполнил 90 – 100% работы

**Оценка «4»** ставится, если учащийся выполнил 70 – 89 % работы

**Оценка «3»** ставится, если учащийся выполнил 30 – 69 % работы

**Оценка «2»** ставится, если учащийся выполнил до 30% работы

## **Планируемые результаты изучения информатики**

### **Планируемые результаты изучения информатики в 7 классе**

Сформулированные цели реализуются через образовательные результаты, которые структурированы по ключевым задачам общего образования, отражающим индивидуальные, общественные и государственные потребности. Они включают предметные, метапредметные и *личностные* результаты.

Особенность информатики заключается в том, что многие предметные знания и способы деятельности (включая использование средств информационных и коммуникационных технологий) имеют значимость для других предметных областей и формируются там, также они значимы и для формирования качеств личности, т. е. становятся метапредметными и личностными.

Образовательные результаты сформулированы в деятельностной форме, это служит основой разработки контрольных измерительных материалов основного общего образования по информатике.

#### **7 класс**

##### ***Личностные образовательные результаты:***

- приобретение опыта использования электронных средств в учебной и практической деятельности; освоение типичных ситуаций по настройке и управлению персональных средств ИКТ, включая цифровую бытовую технику;
- повышение своего образовательного уровня и уровня готовности к продолжению обучения с использованием ИКТ;
- рассуждения об изменении в жизни людей и о новых профессиях, появившихся с изобретением компьютера;
- организация индивидуальной информационной среды, в том числе с помощью типовых программных средств.

##### ***Метапредметные образовательные результаты:***

- получение опыта использования методов и средств информатики для исследования и создания различных графических объектов;
- умение создавать и поддерживать индивидуальную информационную среду, обеспечивать защиту значимой информации и личную информационную безопасность;
  - владение основными общеучебными умениями информационного характера: анализа ситуации, планирования деятельности и др.;
- умение осуществлять совместную информационную деятельность, в частности при выполнении учебных проектов;
- умение решать задачи из разных сфер человеческой деятельности с применением методов информатики и средств ИКТ.

##### ***Предметные образовательные результаты:***

###### ***в сфере познавательной деятельности:***

- оценивание числовых параметров информационных процессов (объема памяти, необходимого для хранения информации, скорости обработки и передачи информации и пр.);
- построение простейших функциональных схем основных устройств компьютера;
- решение задач из разных сфер человеческой деятельности с применением средств информационных технологий;

###### ***в сфере ценностно-ориентационной деятельности:***

- оценка информации, в том числе получаемой из средств массовой информации, свидетельств очевидцев, интервью;

- следование нормам жизни и труда в условиях информационной цивилизации;
- юридические аспекты и проблемы использования ИКТ в учебном процессе, трудовой деятельности;

*в сфере коммуникативной деятельности:*

- получение представления о возможностях получения и передачи информации с помощью электронных средств связи, о важнейших характеристиках каналов связи;
- соблюдение норм этикета, российских и международных законов при передаче информации по телекоммуникационным каналам.

*в сфере трудовой деятельности:*

- понимание принципов действия различных средств информатизации, их возможностей и технических и экономических ограничений;
- рациональное использование технических средств информационных технологий для решения задач учебного процесса (компьютер, сканер, графическая панель, принтер, цифровой проектор, диктофон и др.), усовершенствование навыков, полученных в начальной школе и в младших классах основной школы;
- знакомство с основными программными средствами персонального компьютера – инструментами деятельности (интерфейс, круг решаемых задач, система команд, система отказов);
- умение тестировать используемое оборудование и программные средства;
- использование диалоговой компьютерной программы управления файлами для определения свойств, создания, копирования, переименования, удаления файлов и каталогов;
- приближенное определение пропускной способности используемого канала связи путем прямых измерений и экспериментов;
- создание и редактирование рисунков, чертежей, слайдов презентаций, усовершенствование навыков, полученных в начальной школе и в младших классах основной школы;
- использование инструментов презентационной графики при подготовке и проведении устных сообщений.

*в сфере эстетической деятельности:*

- знакомство с эстетически-значимыми компьютерными моделями из различных образовательных областей и средствами их создания.

*в сфере охраны здоровья:*

- соблюдение требований безопасности и гигиены в работе с компьютером и другими средствами информационных технологий.

## **8 класс**

### ***Личностные образовательные результаты:***

- владение навыками соотношения получаемой информации с принятыми в обществе моделями, например, критическая оценка информации в СМИ;
- умение создавать и поддерживать индивидуальную информационную среду, обеспечивать защиту значимой информации и личную информационную безопасность, развитие чувства личной ответственности за качество окружающей информационной среды;
- приобретение опыта использования информационных ресурсов общества и электронных средств связи в учебной и практической деятельности;
- умение осуществлять совместную информационную деятельность, в частности при выполнении учебных проектов;
- повышения своего образовательного уровня и уровня готовности к продолжению обучения с использованием ИКТ.

### ***Метапредметные образовательные результаты:***

- владение основными общеучебными умениями информационного характера: анализа ситуации, планирования деятельности, обобщения и сравнения данных и др.;

- получение опыта использования методов средств информатики: моделирования; формализации и структурирования информации; компьютерного эксперимента при исследовании различных объектов, явлений и процессов;
- владение навыками постановки задачи на основе известной и усвоенной информации и того, что еще неизвестно;
- планирование деятельности: определение последовательности промежуточных целей с учетом конечного результата, составление плана и последовательности действий;
- умение решать задачи из разных сфер человеческой деятельности с применением методов информатики и средств ИКТ.
- умение выбирать источники информации, необходимые для решения задачи (средства массовой информации, электронные базы данных, Интернет и др.).

***Предметные образовательные результаты:***

*в сфере познавательной деятельности:*

- выбор языка представления информации в соответствии с поставленной целью, определение внешней и внутренней формы представления информации, отвечающей данной задаче автоматической обработки информации (таблицы, схемы, диаграммы, списки и др.);
- преобразование информации из одной формы представления в другую без потери ее смысла и полноты;
- оценка информации с позиции интерпретации ее свойств человеком или автоматизированной системой (достоверность, объективность, полнота, актуальность и т.п.);
- решение задач из разных сфер человеческой деятельности с применением средств информационных технологий.

*в сфере ценностно-ориентационной деятельности:*

- понимание роли информационных процессов как фундаментальной реальности окружающего мира и определяющего компонента современной информационной цивилизации;
- оценка информации, в том числе получаемой из средств массовой информации, свидетельств очевидцев, интервью; умение отличать корректную аргументацию от некорректной;
- авторское право и интеллектуальная собственность; юридические аспекты и проблемы использования ИКТ в быту, учебном процессе, трудовой деятельности;

*в сфере коммуникативной деятельности:*

- осознание основных психологических особенностей восприятия информации человеком;
- получение представления о возможностях получения и передачи информации с помощью электронных средств связи, о важнейших характеристиках каналов связи;
- овладение навыками использования основных средств телекоммуникаций, форматирования запроса на поиск информации в Интернете с помощью программ навигации (браузеров) и поисковых программ, осуществления передачи информации по электронной почте и др.;
- соблюдение норм этикета, российских и международных законов при передаче информации по телекоммуникационным каналам.

*в сфере трудовой деятельности:*

- понимание принципов действия различных средств информатизации, их возможностей и технических и экономических ограничений;
- выбор средств информационных технологий для решения поставленной задачи;
- использование текстовых редакторов для создания и оформления текстовых документов (форматирование, сохранение, копирование фрагментов и пр.), усовершенствование навыков, полученных в начальной школе;
- решение задач вычислительного характера путем использования существующих программных средств (электронные таблицы);

- использование инструментов визуализации для наглядного представления числовых данных и динамики их изменения;
- приобретение опыта создания и преобразования информации различного вида, в том числе с помощью компьютера.

*в сфере эстетической деятельности:*

- совершенствование опыта создания эстетически значимых объектов с помощью возможностей средств информационных технологий (графических, цветовых, звуковых, анимационных).

*в сфере охраны здоровья:*

- понимание особенностей работы со средствами информатизации, их влияние на здоровье человека, владение профилактическими мерами при работе с этими средствами;
- соблюдение требований безопасности и гигиены в работе с компьютером и другими средствами информационных технологий.

## **9 класс**

### ***Личностные образовательные результаты:***

- владение навыками анализа и критичной оценки получаемой информации с позиций ее свойств, практической и личной значимости, развитие чувства личной ответственности за качество окружающей информационной среды;
- умение создавать и поддерживать индивидуальную информационную среду, обеспечивать защиту значимой информации и личную информационную безопасность, развитие чувства личной ответственности за качество окружающей информационной среды;
- приобретение опыта использования информационных ресурсов общества и электронных средств связи в учебной и практической деятельности; освоение типичных ситуаций по настройке и управлению персональных средств ИКТ;
- умение осуществлять совместную информационную деятельность, в частности при выполнении учебных проектов.

### ***Метапредметные образовательные результаты:***

- представление знаково-символических моделей на формальных языках;
- планирование деятельности: определение последовательности промежуточных целей с учетом конечного результата, составление плана и последовательности действий;
- контроль в форме сличения результата действия с заданным эталоном;
- коррекция деятельности: внесение необходимых дополнений и корректив в план действий;
- получение опыта использования методов средств информатики: моделирования; формализации и структурирования информации; компьютерного эксперимента при исследовании различных объектов, явлений и процессов;
- владение навыками постановки задачи на основе известной и усвоенной информации и того, что еще неизвестно;
- владение основными общеучебными умениями информационного характера: анализа ситуации, планирования деятельности, обобщения и сравнения данных и др.;
- умение решать задачи из разных сфер человеческой деятельности с применением методов информатики и средств ИКТ;
- умение осуществлять совместную информационную деятельность, в частности при выполнении учебных проектов.

### ***Предметные образовательные результаты:***

*в сфере познавательной деятельности:*

- освоение основных понятий и методов информатики;
- выбор языка представления информации в соответствии с поставленной целью, определение внешней и внутренней формы представления информации, отвечающей данной



задаче автоматической обработки информации (таблицы, схемы, графы, диаграммы, массивы, списки и др.);

- развитие представлений об информационных моделях и важности их использования в современном информационном обществе;
- построение моделей объектов и процессов из различных предметных областей с использованием типовых средств (таблиц, графиков, диаграмм, формул, программ и пр.);
- оценивание адекватности построенной модели объекту-оригиналу и целям моделирования;
- осуществление компьютерного эксперимента для изучения построенных моделей;
- построение модели задачи (выделение исходных данных, результатов, выявление соотношений между ними);
- выбор программных средств, предназначенных для работы с информацией данного вида и адекватности поставленной задачи;
- освоение основных конструкций процедурного языка программирования;
- освоение методики решения задач по составлению типового набора учебных алгоритмов; использование основных алгоритмических конструкций для построения алгоритма, проверки его правильности путем тестирования и/или анализа хода выполнения, нахождение и исправление типовых ошибок с использованием современных программных средств;
- вычисление логических выражений, записанных на изучаемом языке программирования; построение таблиц истинности и упрощение сложных высказываний с помощью законов алгебры логики;
- решение задач из разных сфер человеческой деятельности с применением средств информационных технологий.

*в сфере ценностно-ориентационной деятельности:*

- авторское право и интеллектуальная собственность; юридические аспекты и проблемы использования ИКТ в быту, учебном процессе, трудовой деятельности.

*в сфере коммуникативной деятельности:*

- осознание основных психологических особенностей восприятия информации человеком;
- соблюдение норм этикета, российских и международных законов при передаче информации по телекоммуникационным каналам.

*в сфере трудовой деятельности:*

- понимание принципов действия различных средств информатизации, их возможностей и технических и экономических ограничений;
- выбор средств информационных технологий для решения поставленной задачи;
- использование текстовых редакторов для создания и оформления текстовых документов (форматирование, сохранение, копирование фрагментов и пр.);
- решение задач вычислительного характера путем использования существующих программных средств (электронные таблицы);
- создание и редактирование рисунков, чертежей, слайдов презентаций;
- использование инструментов презентационной графики при подготовке и проведении устных сообщений;
- использование инструментов визуализации для наглядного представления числовых данных и динамики их изменения;
- создание и наполнение собственных баз данных;
- приобретение опыта создания и преобразования информации различного вида, в том числе с помощью компьютера.

*в сфере эстетической деятельности:*

- совершенствование опыта создания эстетически значимых объектов с помощью возможностей средств информационных технологий (графических, цветовых, звуковых, анимационных).

*в сфере охраны здоровья:*

- понимание особенностей работы со средствами информатизации, их влияние на здоровье человека, владение профилактическими мерами при работе с этими средствами;
- соблюдение требований безопасности и гигиены в работе с компьютером и другими средствами информационных технологий.

## **Планируемые результаты изучения информатики в 7 классе**

### **Тема 1. Информация и информационные процессы**

**Обучающийся научится:**

- декодировать и кодировать информацию при заданных правилах кодирования;
  - оперировать единицами измерения количества информации;
  - оценивать количественные параметры информационных объектов и процессов (объём памяти, необходимый для хранения информации; время передачи информации и др.);
  - записывать в двоичной системе целые числа от 0 до 256;
  - перекодировать информацию из одной пространственно-графической или знаково-символической формы в другую, в том числе использовать графическое представление (визуализацию) числовой информации;
  - составлять запросы для поиска информации в Интернете;
- Обучающийся получит возможность:*
- углубить и развить представления о современной научной картине мира, об информации как одном из основных понятий современной науки, об информационных процессах и их роли в современном мире;
  - научиться определять мощность алфавита, используемого для записи сообщения;
  - научиться оценивать информационный объём сообщения, записанного символами произвольного алфавита
  - познакомиться с тем, как информация представляется в компьютере, в том числе с двоичным кодированием текстов, графических изображений, звука;
  - научиться оценивать возможное количество результатов поиска информации в Интернете, полученных по тем или иным запросам.
  - познакомиться с подходами к оценке достоверности информации (оценка надёжности источника, сравнение данных из разных источников и в разные моменты времени и т. п.)

### **Тема 2. Компьютер как универсальное устройство обработки информации.**

**Обучающийся научится:**

- называть функции и характеристики основных устройств компьютера;
  - описывать виды и состав программного обеспечения современных компьютеров;
  - подбирать программное обеспечение, соответствующее решаемой задаче;
  - оперировать объектами файловой системы;
- Обучающийся получит возможность:*
- научиться систематизировать знания о принципах организации файловой системы, основных возможностях графического интерфейса и правилах организации индивидуального информационного пространства;
  - научиться систематизировать знания о назначении и функциях программного обеспечения компьютера; приобрести опыт решения задач из разных сфер человеческой деятельности с применением средств информационных технологий;
  - закрепить представления о требованиях техники безопасности, гигиены, эргономики и ресурсосбережения при работе со средствами информационных и коммуникационных технологий

### **Тема 3. Обработка графической информации**

#### **Обучающийся научится:**

- применять простейший графический редактор для создания и редактирования простых рисунков.

*Обучающийся получит возможность:*

- видоизменять готовые графические изображения с помощью средств графического редактора;
- научиться создавать сложные графические объекты с повторяющимися и /или преобразованными фрагментами.

### **Тема 4. Обработка текстовой информации**

#### **Обучающийся научится:**

- применять основные правила создания текстовых документов;
- использовать средства автоматизации информационной деятельности при создании текстовых документов;
- применять текстовый редактор для набора, редактирования и форматирования простейших текстов на русском и иностранном языках;
- выделять, перемещать и удалять фрагменты текста; создавать тексты с повторяющимися фрагментами;
- использовать простые способы форматирования (выделение жирным шрифтом, курсивом, изменение величины шрифта) текстов;

- создавать и форматировать списки;

- создавать формулы;

- создавать, форматировать и заполнять данными таблицы;

*Обучающийся получит возможность:*

- создавать объемные текстовые документы, включающие списки, таблицы, формулы, рисунки;
- осуществлять орфографический контроль в текстовом документе с помощью средств текстового процессора;
- оформлять текст в соответствии с заданными требованиями к шрифту, его начертанию, размеру и цвету, к выравниванию текста.

### **Тема 5. Мультимедиа**

#### **Обучающийся научится:**

- использовать основные приёмы создания презентаций в редакторах презентаций;
- создавать презентации с графическими и звуковыми объектами;
- создавать интерактивные презентации с управляющими кнопками, гиперссылками;

*Обучающийся получит возможность:*

- научиться создавать на заданную тему мультимедийную презентацию с гиперссылками, слайды которой содержат тексты, звуки, графические изображения;
- демонстрировать презентацию на экране компьютера или с помощью проектора.

## **Планируемые результаты изучения информатики в 8 классе**

### **Тема 1. Математические основы информатики**

#### **Обучающийся научится:**

- осуществлять системный анализ объекта, выделять среди его свойств существенные свойства с точки зрения целей моделирования;

- оценивать адекватность модели моделируемому объекту и целям моделирования;
- определять вид информационной модели в зависимости от стоящей задачи;
- анализировать пользовательский интерфейс используемого программного средства;
- определять условия и возможности применения программного средства для решения типовых задач;
- выявлять общее и отличия в разных программных продуктах, предназначенных для решения одного класса задач.

*Обучающийся получит возможность:*

- строить и интерпретировать различные информационные модели (таблицы, диаграммы, графы, схемы, блок-схемы алгоритмов);
- преобразовывать объект из одной формы представления информации в другую с минимальными потерями в полноте информации;
- исследовать с помощью информационных моделей объекты в соответствии с поставленной задачей;
- работать с готовыми компьютерными моделями из различных предметных областей;
- создавать однотабличные базы данных;
- осуществлять поиск записей в готовой базе данных;
- осуществлять сортировку записей в готовой базе данных.

## **Тема 2. Основы алгоритмизации**

**Обучающийся научится:**

- определять по блок-схеме, для решения какой задачи предназначен данный алгоритм;
- анализировать изменение значений величин при пошаговом выполнении алгоритма;
- определять по выбранному методу решения задачи, какие алгоритмические конструкции могут войти в алгоритм;
- сравнивать различные алгоритмы решения одной задачи.

*Обучающийся получит возможность:*

- исполнять готовые алгоритмы для конкретных исходных данных;
- преобразовывать запись алгоритма с одной формы в другую;
- строить цепочки команд, дающих нужный результат при конкретных исходных данных для исполнителя арифметических действий;
- строить цепочки команд, дающих нужный результат при конкретных исходных данных для исполнителя, преобразующего строки символов;
- строить арифметические, строковые, логические выражения и вычислять их значения

## **Тема 3. Начала программирования**

**Обучающийся научится:**

- анализировать готовые программы;
- определять по программе, для решения какой задачи она предназначена;
- выделять этапы решения задачи на компьютере.

*Обучающийся получит возможность:*

- программировать линейные алгоритмы, предполагающие вычисление арифметических, строковых и логических выражений;
- разрабатывать программы, содержащие оператор/операторы ветвления (решение линейного неравенства, решение квадратного уравнения и пр.), в том числе с использованием логических операций;
- разрабатывать программы, содержащие оператор (операторы) цикла

## **Планируемые результаты изучения информатики в 9 классе**

### **Тема 1. Моделирование и формализация**

### **Выпускник научится:**

- осуществлять системный анализ объекта, выделять среди его свойств существенные свойства с точки зрения целей моделирования;
- оценивать адекватность модели моделируемому объекту и целям моделирования;
- определять вид информационной модели в зависимости от стоящей задачи;
- анализировать пользовательский интерфейс используемого программного средства;
- определять условия и возможности применения программного средства для решения типовых задач;
- выявлять общее и отличия в разных программных продуктах, предназначенных для решения одного класса задач.

### *Выпускник получит возможность:*

- строить и интерпретировать различные информационные модели (таблицы, диаграммы, графы, схемы, блок-схемы алгоритмов);
- преобразовывать объект из одной формы представления информации в другую с минимальными потерями в полноте информации;
- исследовать с помощью информационных моделей объекты в соответствии с поставленной задачей;
- работать с готовыми компьютерными моделями из различных предметных областей;
- создавать однотабличные базы данных;
- осуществлять поиск записей в готовой базе данных;
- осуществлять сортировку записей в готовой базе данных.

## **Тема 2. Алгоритмизация и программирование**

### **Выпускник научится:**

- выделять этапы решения задачи на компьютере;
- осуществлять разбиение исходной задачи на подзадачи;
- сравнивать различные алгоритмы решения одной задачи.

### *Выпускник получит возможность:*

- исполнять готовые алгоритмы для конкретных исходных данных;
- разрабатывать программы, содержащие подпрограмму;
- разрабатывать программы для обработки одномерного массива:
  - (нахождение минимального (максимального) значения в данном массиве;
  - подсчёт количества элементов массива, удовлетворяющих некоторому условию;
  - нахождение суммы всех элементов массива;
  - нахождение количества и суммы всех четных элементов в массиве;
- сортировка элементов массива и пр.).

## **Тема 3. Обработка числовой информации**

### **Выпускник научится:**

- анализировать пользовательский интерфейс используемого программного средства;
- определять условия и возможности применения программного средства для решения типовых задач;
- выявлять общее и отличия в разных программных продуктах, предназначенных для решения одного класса задач.

### *Выпускник получит возможность:*

- создавать электронные таблицы, выполнять в них расчёты по встроенным и вводимым пользователем формулам;
- строить диаграммы и графики в электронных таблицах.

## **Тема 4. Коммуникационные технологии**

**Выпускник научится:**

- выявлять общие черты и отличия способов взаимодействия на основе компьютерных сетей;
- анализировать доменные имена компьютеров и адреса документов в Интернете;
- приводить примеры ситуаций, в которых требуется поиск информации;
- анализировать и сопоставлять различные источники информации, оценивать достоверность найденной информации;
- распознавать потенциальные угрозы и вредные воздействия, связанные с ИКТ; оценивать предлагаемы пути их устранения.

**Выпускник получит возможность:**

- осуществлять взаимодействие посредством электронной почты, чата, форума;
- определять минимальное время, необходимое для передачи известного объёма данных по каналу связи с известными характеристиками;
- проводить поиск информации в сети Интернет по запросам с использованием логических операций;
- создавать с использованием конструкторов (шаблонов) комплексные информационные объекты в виде веб-страницы, включающей графические объекты.

**Учебно-тематический план****7 класс**

Раздел	Тема	Количество часов
I	Информация и информационные процессы	9
II	Компьютер как универсальное устройство обработки информации	7
III	Обработка графической информации	4
IV	Обработка текстовой информации	9
V	Мультимедиа	4
VI	Итоговое повторение	2
<b>Итого</b>		<b>35</b>

**8 класс**

Раздел	Тема	Количество часов
I	Математические основы информатики	13
II	Основы алгоритмизации	10
III	Начала программирования	10
IV	Итоговое повторение	2
<b>Итого</b>		<b>35</b>

**9 класс**

Раздел	Тема	Количество часов
I	Моделирование и формализация	9
II	Алгоритмизация и программирование	8
III	Обработка числовой информации	6
IV	Коммуникационные технологии	10
V	Итоговое повторение	1
<b>Итого</b>		<b>34</b>

**Основное содержание учебного курса**

## 7 класс

### 1. Информация и информационные процессы - 9 часов

Информация. Информационный процесс. Субъективные характеристики информации, зависящие от личности получателя информации и обстоятельств получения информации.

Представление информации. Формы представления информации. Язык как способ представления информации: естественные и формальные языки. Алфавит, мощность алфавита.

Кодирование информации. Универсальность дискретного (цифрового, в том числе двоичного) кодирования Двоичный алфавит Двоичный код . Разрядность двоичного кода . Связь длины (разрядности) двоичного кода и количества кодовых комбинаций .

Размер (длина) сообщения как мера количества содержащейся в нем информации Достоинства и недостатки такого подхода Другие подходы к измерению количества информации. Единицы измерения количества информации

Основные виды информационных процессов: хранение, передача и обработка информации Примеры информационных процессов в системах различной природы; их роль в современном мире.

Хранение информации. Носители информации (бумажные, магнитные, оптические, флеш-память) Качественные и количественные характеристики современных носителей информации: объем информации, хранящейся на носителе; скорости записи и чтения информации Хранилища информации Сетевое хранение информации .

Передача информации Источник, информационный канал, приемник информации Обработка информации Обработка, связанная с получением новой информации Обработка, связанная с изменением формы, но не изменяющая содержание информации Поиск информации

### 2. Компьютер как универсальное устройство обработки информации - 7 часов

Общее описание компьютера Программный принцип работы компьютера Основные компоненты персонального компьютера (процессор, оперативная и долговременная память, устройства ввода и вывода информации), их функции и основные характеристики (по состоянию на текущий период времени)

Состав и функции программного обеспечения: системное программное обеспечение, прикладное программное обеспечение, системы программирования Компьютерные вирусы Антивирусная профилактика

Правовые нормы использования программного обеспечения. Файл. Типы файлов. Каталог (директория). Файловая система. Графический пользовательский интерфейс (рабочий стол, окна, диалоговые окна, меню)

Оперирование компьютерными информационными объектами в наглядно-графической форме: создание, именование, сохранение, удаление объектов, организация их семейств Архивирование и разархивирование Гигиенические, эргономические и технические условия безопасной эксплуатации компьютера

### 3. Обработка графической информации - 4 часа

Формирование изображения на экране монитора Компьютерное представление цвета Компьютерная графика (растровая, векторная). Интерфейс графических редакторов Форматы графических файлов

### 4. Обработка текстовой информации. – 9 часов

Текстовые документы и их структурные единицы (раздел, абзац, строка, слово, символ) Технологии создания текстовых документов Создание, редактирование и форматирование текстовых документов на компьютере Стилиевое форматирование Включение в текстовый документ списков, таблиц, диаграмм, формул и графических объектов. Гипертекст. Создание ссылок: сноски, оглавления, предметные указатели Коллективная работа над документом. Примечания . Запись и выделение изменений . Форматирование страниц документа. Ориентация, размеры страницы, величина полей Нумерация страниц Колонтитулы.

Сохранение документа в различных текстовых форматах. Инструменты распознавания текстов и компьютерного перевода

Компьютерное представление текстовой информации Кодовые таблицы Американский стандартный код для обмена информацией, примеры кодирования букв национальных алфавитов Представление о стандарте Юникод

### **5. Мультимедиа - 4 часа**

Понятие технологии мультимедиа и области ее применения. Звук и видео как составляющие мультимедиа Компьютерные презентации . Дизайн презентации и макеты слайдов Звуки и видеоизображения Композиция и монтаж. Возможность дискретного представления мультимедийных данных.

### **6. Итоговое повторение – 2час**

## **8 класс**

### **1. Математические основы информатики - 12 часов**

Понятие о непозиционных и позиционных системах счисления. Знакомство с двоичной, восьмеричной и шестнадцатеричной системами счисления, запись в них целых десятичных чисел от 0 до 1024 . Перевод небольших целых чисел из двоичной, восьмеричной и шестнадцатеричной системы счисления в десятичную. Двоичная арифметика. Логика высказываний (элементы алгебры логики). Логические значения, операции (логическое отрицание, логическое умножение, логическое сложение), выражения, таблицы истинности.

### **2. Основы алгоритмизации - 10 часов**

Учебные исполнители Робот, Удвоитель и др. как примеры формальных исполнителей. Понятие алгоритма как формального описания последовательности действий исполнителя при заданных начальных данных Свойства алгоритмов Способы записи алгоритмов Алгоритмический язык — формальный язык для записи алгоритмов

Программа — запись алгоритма на алгоритмическом языке Непосредственное и программное управление исполнителем. Линейные программы. Алгоритмические конструкции, связанные с проверкой условий: ветвление и повторение. Понятие простой величины. Типы величин: целые, вещественные, символьные, строковые, логические Переменные и константы Алгоритм работы с величинами — план целенаправленных действий по проведению вычислений при заданных начальных данных с использованием промежуточных результатов

### **3. Начала программирования - 9 часов**

Язык программирования Основные правила языка программирования Паскаль: структура программы; правила представления данных; правила записи основных операторов (ввод, вывод, присваивание, ветвление, цикл).

Решение задач по разработке и выполнению программ в среде программирования Паскаль.

### **4. Итоговое повторение – 2 час**

## **9 класс**

### **1. Моделирование и формализация - 9 часов**

Понятия натурной и информационной моделей. Виды информационных моделей (словесное описание, таблица, график, диаграмма, формула, чертеж, граф, дерево, список и др . ) и их назначение . Модели в математике, физике, литературе, биологии и т . д . Использование моделей в практической деятельности Оценка адекватности модели моделируемому объекту и целям моделирования. Компьютерное моделирование Примеры использования компьютерных моделей при решении научно-технических задач

Реляционные базы данных Основные понятия, типы данных, системы управления базами данных и принципы работы с ними Ввод и редактирование записей Поиск, удаление и сортировка данных

### **2. Алгоритмизация и программирование - 8 часов**



Этапы решения задачи на компьютере. Конструирование алгоритмов: разбиение задачи на подзадачи, понятие вспомогательного алгоритма Вызов вспомогательных алгоритмов. Рекурсия. Управление, управляющая и управляемая системы, прямая и обратная связь. Управление в живой природе, обществе и технике.

### 3. Обработка числовой информации - 6 часов.

Электронные таблицы. Использование формул. Относительные, абсолютные и смешанные ссылки Выполнение расчетов Построение графиков и диаграмм Понятие о сортировке (упорядочивании) данных.

### 4. Коммуникационные технологии – 10 часов.

Локальные и глобальные компьютерные сети Интернет Скорость передачи информации Пропускная способность канала. Передача информации в современных системах связи Взаимодействие на основе компьютерных сетей: электронная почта, чат, форум, телеконференция, сайт Информационные ресурсы компьютерных сетей: Всемирная паутина, файловые архивы

Технологии создания сайта. Содержание и структура сайта . Оформление сайта Размещение сайта в Интернете

Базовые представления о правовых и этических аспектах использования компьютерных программ и работы в сети Интернет

### 5. Повторение - 1 час.

Перевод небольших целых чисел из двоичной, восьмеричной и шестнадцатеричной системы счисления в десятичную.

Логические значения, операции (логическое отрицание, логическое умножение, логическое сложение), выражения, таблицы истинности.

Линейные программы. Алгоритмические конструкции, связанные с проверкой условий: ветвление и повторение.

Решение задач по разработке и выполнению программ в среде программирования Паскаль.

## Тематическое планирование

7 класс

№ п/п	Тема урока	Количество часов	Плановые сроки прохождения	
			План	Факт
<b>Тема 1. Информация и информационные процессы (9 часов)</b>				
1.	Цели изучения курса информатики и ИКТ. Техника безопасности и организация рабочего места.	1		
2.	Информация и её свойства	1		
3.	Информационные процессы. Обработка информации	1		
4.	Информационные процессы. Хранение и передача информации	1		
5.	Всемирная паутина как информационное хранилище	1		
6.	Представление информации	1		
7.	Дискретная форма представления информации	1		
8.	Единицы измерения информации	1		
9.	<b>Обобщение и систематизация основных понятий темы. Контрольная работа №1 «Информация и информационные процессы»</b>	1		
<b>Тема 2. Компьютер как универсальное устройство для работы с информацией (7 часов)</b>				

№ п/п	Тема урока	Количество часов	Плановые сроки прохождения	
			План	Факт
10.	Основные компоненты компьютера и их функции	1		
11.	Персональный компьютер.	1		
12.	Программное обеспечение компьютера. Системное программное обеспечение	1		
13.	Системы программирования и прикладное программное обеспечение	1		
14.	Файлы и файловые структуры	1		
15.	Пользовательский интерфейс	1		
16.	<i>Обобщение и систематизация основных понятий темы. Контрольная работа №2 «Компьютер как универсальное устройство для работы с информацией»</i>	1		
<b>Тема 3. Обработка графической информации (4 часа)</b>				
17.	Формирование изображения на экране компьютера	1		
18.	Компьютерная графика	1		
19.	Создание графических изображений	1		
20.	<i>Обобщение и систематизация основных понятий темы. Контрольная работа №3 «Обработка графической информации»</i>	1		
<b>Тема 4. Обработка текстовой информации (9 часов)</b>				
21.	Текстовые документы и технологии их создания	1		
22.	Создание текстовых документов на компьютере	1		
23.	Прямое форматирование			
24.	Стилевое форматирование	1		
25.	Визуализация информации в текстовых документах	1		
26.	Распознавание текста и системы компьютерного перевода	1		
27.	Оценка количественных параметров текстовых документов	1		
28.	<i>Подготовка реферата «История вычислительной техники»</i>	1		
29.	<i>Обобщение и систематизация основных понятий темы. Контрольная работа №4 «Обработка текстовой информации»</i>	1		
<b>Тема 5. Мультимедиа (4 часа)</b>				
30.	Технология мультимедиа.	1		
31.	Компьютерные презентации	1		
32.	<i>Создание мультимедийной презентации «История развития компьютерной техники»</i>	1		

№ п/п	Тема урока	Количество часов	Плановые сроки прохождения	
			План	Факт
33.	<i>Обобщение и систематизация основных понятий темы. Контрольная работа №5 «Мультимедиа»</i>	1		
<b>Тема 6. Итоговое повторение (2 час)</b>				
34.	<i>Основные понятия курса.</i>	1		
35	<i>Итоговая контрольная работа</i>	1		

### 8 класс

№ п/п	Тема урока	Количество часов	Плановые сроки прохождения	
			План	Факт
<b>Тема 1. Математические основы информатики (13 часов)</b>				
1.	Цели изучения курса информатики и ИКТ. Техника безопасности и организация рабочего места.	1		
2.	Общие сведения о системах счисления	1		
3.	Двоичная система счисления. Двоичная арифметика	1		
4.	Восьмеричная и шестнадцатеричные системы счисления. Компьютерные системы счисления	1		
5.	Правило перевода целых десятичных чисел в систему счисления с основанием q	1		
6.	Представление целых чисел	1		
7	Представление вещественных чисел	1		
8.	Высказывание. Логические операции.	1		
9.	Построение таблиц истинности для логических выражений	1		
10.	Свойства логических операций.	1		
11.	Решение логических задач	1		
12	Логические элементы	1		
13.	<i>Контрольная работа №1 «Математические основы информатики»</i>	1		
<b>Тема 2. Основы алгоритмизации (10 часов)</b>				
14.	Алгоритмы и исполнители	1		
15.	Способы записи алгоритмов	1		
16.	Объекты алгоритмов	1		
17.	Алгоритмическая конструкция следование	1		
18.	Алгоритмическая конструкция ветвление. Полная форма ветвления	1		
19.	Неполная форма ветвления	1		

№ п/п	Тема урока	Количество часов	Плановые сроки прохождения	
			План	Факт
20.	Алгоритмическая конструкция повторение. Цикл с заданным условием продолжения работы	1		
21	Цикл с заданным условием окончания работы	1		
22.	Цикл с заданным числом повторений	1		
23.	<b>Контрольная работа №2 «Основы алгоритмизации»</b>	1		
<b>Тема 3. Начала программирования (10 часов)</b>				
24.	Общие сведения о языке программирования Паскаль	1		
25.	Организация ввода и вывода данных	1		
26.	Программирование линейных алгоритмов	1		
27.	Программирование разветвляющихся алгоритмов. Условный оператор.	1		
28.	Составной оператор. Многообразие способов записи ветвлений.	1		
29.	Программирование циклов с заданным условием продолжения работы.	1		
30.	Программирование циклов с заданным условием окончания работы.	1		
31.	Программирование циклов с заданным числом повторений.	1		
32.	<b>Оформление отчета по программированию задач циклического алгоритма.</b>	1		
33.	<b>Контрольная работа №4 «Начала программирования»</b>	1		
<b>Тема 4. Итоговое повторение (2час)</b>				
34	<b>Основные понятия курса.</b>	1		
35	<b>Итоговая контрольная работа</b>	1		

№ п/п	Тема урока	Количество часов	Плановые сроки прохождения	
			План	Факт
<b>Тема 1. Моделирование и формализация (9 часов)</b>				
1.	Цели изучения курса информатики и ИКТ. Техника безопасности и организация рабочего места.	1		
2.	Моделирование как метод познания	1		
3.	Знаковые модели	1		
4.	Графические модели	1		
5.	Табличные модели	1		
6.	База данных как модель предметной области. Реляционные базы данных.	1		
7.	Система управления базами данных	1		
8.	Создание базы данных. Запросы на выборку данных	1		
9.	<b>Контрольная работа №1 «Моделирование и формализация»</b>	1		
<b>Тема 2. Алгоритмизация и программирование (8 часов)</b>				
10.	Решение задач на компьютере	1		
11.	Одномерные массивы целых чисел. Описание, заполнение, вывод массива.	1		
12.	Вычисление суммы элементов массива	1		
13.	Последовательный поиск в массиве	1		
14.	Сортировка массива	1		
15.	Конструирование алгоритмов	1		
16.	Запись вспомогательных алгоритмов на языке Паскаль	1		
17.	Алгоритмы управления. <b>Контрольная работа №2 «Алгоритмизация и программирование»</b>	1		
<b>Тема 3. Обработка числовой информации (6 часов)</b>				
18.	Интерфейс электронных таблиц. Данные в ячейках таблицы. Основные режимы работы.	1		
19.	Организация вычислений. Относительные, абсолютные и смешанные ссылки.	1		
20.	Встроенные функции. Логические функции.	1		
21.	Сортировка и поиск данных.	1		
22.	Построение диаграмм и графиков.	1		
23.	<b>Контрольная работа №3 «Обработка числовой информации в электронных таблицах»</b>	1		

№ п/п	Тема урока	Количество часов	Плановые сроки прохождения	
			План	Факт
<b>Тема 4. Коммуникационные технологии (10 часов)</b>				
24.	Локальные и глобальные компьютерные сети	1		
25.	Как устроен Интернет. IP-адрес компьютера	1		
26.	Доменная система имён. Протоколы передачи данных.	1		
27.	Всемирная паутина. Файловые архивы.	1		
28.	Электронная почта. Сетевое коллективное взаимодействие. Сетевой этикет.	1		
29.	Технологии создания сайта.	1		
30.	Содержание и структура сайта.	1		
31	Оформление сайта.	1		
32.	Размещение сайта в Интернете.	1		
33	<b>Контрольная работа №4 «Коммуникационные технологии»</b>	1		
<b>Тема 5. Итоговое повторение (1 час)</b>				
34.	<b>Основные понятия курса. Итоговая контрольная работа</b>	1		

**Учебно-методическое и материально-техническое обеспечение образовательной деятельности**

1. Босова Л.Л., Босова А.Ю. Информатика: Учебник для 7 класса. – М.: БИНОМ. Лаборатория знаний, 2018.
2. Босова Л.Л., Босова А.Б. Информатика: рабочая тетрадь для 7 класса. – М.: БИНОМ. Лаборатория знаний, 2018.
3. Босова Л.Л., Босова А.Ю. Информатика: Учебник для 8 класса. – М.: БИНОМ. Лаборатория знаний, 2018.
4. Босова Л.Л., Босова А.Б. Информатика: рабочая тетрадь для 8 класса. – М.: БИНОМ. Лаборатория знаний, 2018
5. Босова Л.Л., Босова А.Ю. Информатика: Учебник для 9 класса. – М.: БИНОМ. Лаборатория знаний, 2018.
6. Босова Л.Л., Босова А.Б. Информатика: рабочая тетрадь для 9 класса. – М.: БИНОМ. Лаборатория знаний, 2018

## Литература для учителя

1. Босова Л.Л., Босова А.Ю. Информатика. Программа для основной школы : 7–9 классы. – М.: БИНОМ. Лаборатория знаний, 2013.
2. Босова Л.Л., Босова А.Ю. Информатика. 7–9 классы : методическое пособие. – М.: БИНОМ. Лаборатория знаний, 20013.
3. Босова Л.Л., Босова А.Ю. Электронное приложение к учебнику «Информатика. 7 класс»
4. Босова Л.Л., Босова А.Ю. Электронное приложение к учебнику «Информатика. 8 класс»
5. Босова Л.Л., Босова А.Ю. Электронное приложение к учебнику «Информатика. 9 класс»
6. Материалы авторской мастерской Босовой Л.Л. (methodist.lbz.ru/)
7. Цифровые образовательные ресурсы:
  - <http://school-collection.edu.ru/>,
  - <http://methodist.lbz.ru/authors/informatika/3/>

### Программное обеспечение:

1. ОС Windows
2. Файловый менеджер (в составе операционной системы или др.).
3. Антивирусная программа.





- 4.
5. Программа-архиватор.
6. Клавиатурный тренажер.
7. Среды программирования
8. Интегрированное офисное приложение, включающее текстовый редактор, растровый и векторный графические редакторы, программу разработки презентаций и электронные таблицы.

#### **Технические средства обучения**

1. Компьютерный класс
2. Проектор
3. Сканер
4. Принтер
5. Интерактивная доска
6. Цифровой фотоаппарат
7. Видеокамера
8. Портативная система для голосования
9. Оборудование для подключения к интернету

**МУНИЦИПАЛЬНОЕ БЮДЖЕТНОЕ  
ОБЩЕОБРАЗОВАТЕЛЬНОЕ УЧРЕЖДЕНИЕ  
«СРЕДНЯЯ ОБЩЕОБРАЗОВАТЕЛЬНАЯ ШКОЛА № 15»  
(МБОУ СОШ № 15)**

**Рассмотрено**

на заседании методического совета

протокол № 1

от 31.08.2023 г.



О.В.Федулова

**Утверждаю**

Приказ № 251/О от 01 сентября 2023 г.

Директор МБОУ СОШ № 15



В.В. Сухоруков

**РАБОЧАЯ ПРОГРАММА  
УЧЕБНОГО ПРЕДМЕТА  
«ИСТОРИЯ»  
для обучающихся  
5-9 классов  
НА 2023 - 2028 УЧЕБНЫЙ ГОД**

г. Мичуринск 2023г.

## **ПОЯСНИТЕЛЬНАЯ ЗАПИСКА**

### **ОБЩАЯ ХАРАКТЕРИСТИКА УЧЕБНОГО ПРЕДМЕТА «ИСТОРИЯ»**

Место предмета «История» в системе школьного образования определяется его познавательным и мировоззренческим значением, воспитательным потенциалом, вкладом в становление личности молодого человека. История представляет собирательную картину жизни людей во времени, их социального, созидательного, нравственного опыта. Она служит важным ресурсом самоидентификации личности в окружающем социуме, культурной среде от уровня семьи до уровня своей страны и мира в целом. История дает возможность познания и понимания человека и общества в связи прошлого, настоящего и будущего.

### **ЦЕЛИ ИЗУЧЕНИЯ УЧЕБНОГО ПРЕДМЕТА «ИСТОРИЯ»**

Целью школьного исторического образования является формирование и развитие личности школьника, способного к самоидентификации и определению своих ценностных ориентиров на основе осмысления и освоения исторического опыта своей страны и человечества в целом, активно и творчески применяющего исторические знания и предметные умения в учебной и социальной практике. Данная цель предполагает формирование у обучающихся целостной картины российской и мировой истории, понимание места и роли современной России в мире, важности вклада каждого ее народа, его культуры в общую историю страны и мировую историю, формирование личностной позиции по отношению к прошлому и настоящему Отечества.

Задачами изучения истории являются:

- формирование у молодого поколения ориентиров для гражданской, этнонациональной, социальной, культурной самоидентификации в основных этапах развития человеческого общества, при особом внимании к месту и роли России во всемирно-историческом процессе;
- воспитание учащихся в духе патриотизма, уважения к своему Отечеству – многонациональному Российскому государству, в соответствии с идеями взаимопонимания, согласия и мира между людьми и народами, в духе демократических ценностей современного общества;
- развитие способностей учащихся анализировать содержащуюся в различных источниках информацию о событиях и явлениях прошлого и настоящего, рассматривать события в соответствии с принципом историзма, в их динамике, взаимосвязи и взаимообусловленности;
- формирование у школьников умений применять исторические знания в учебной и внешкольной деятельности, в современном поликультурном, полиэтничном и многоконфессиональном обществе.

### **МЕСТО УЧЕБНОГО ПРЕДМЕТА «ИСТОРИЯ» В УЧЕБНОМ ПЛАНЕ**

На изучение предмета «История» в 5-8 классах отводится по 68 часов (2 часа в неделю), в 9 классе 85 часов (из них 17 часов составляет модуль «Введение в новейшую историю России»).

# СОДЕРЖАНИЕ УЧЕБНОГО ПРЕДМЕТА

## 5 КЛАСС

### ИСТОРИЯ ДРЕВНЕГО МИРА

#### **Введение.**

Что изучает история. Источники исторических знаний. Специальные (вспомогательные) исторические дисциплины. Историческая хронология (счет лет «до н. э.» и «н. э.»). Историческая карта.

#### **ПЕРВОБЫТНОСТЬ**

Происхождение, расселение и эволюция древнейшего человека. Условия жизни и занятия первобытных людей. Овладение огнем. Появление человека разумного. Охота и собирательство. Присваивающее хозяйство. Род и родовые отношения.

Древнейшие земледельцы и скотоводы: трудовая деятельность, изобретения. Появление ремесел. Производящее хозяйство. Развитие обмена и торговли. Переход от родовой к соседской общине. Появление знати. Представления об окружающем мире, верования первобытных людей. Искусство первобытных людей.

Разложение первобытнообщинных отношений. На пороге цивилизации.

#### **ДРЕВНИЙ МИР**

Понятие и хронологические рамки истории Древнего мира. Карта Древнего мира.

#### **Древний Восток**

Понятие «Древний Восток». Карта Древневосточного мира.

#### **Древний Египет**

Природа Египта. Условия жизни и занятия древних египтян. Возникновение государственной власти. Объединение Египта. Управление государством (фараон, вельможи, чиновники). Положение и повинности населения. Развитие земледелия, скотоводства, ремесел. Рабы.

Отношения Египта с соседними народами. Египетское войско. Завоевательные походы фараонов; Тутмос III. Могущество Египта при Рамсесе II.

Религиозные верования египтян. Боги Древнего Египта. Храмы и жрецы. Пирамиды и гробницы. Фараон-реформатор Эхнатон. Познания древних египтян (астрономия, математика, медицина). Письменность (иероглифы, папирус). Открытие Ж. Ф. Шампольона. Искусство Древнего Египта (архитектура, рельефы, фрески).

#### **Древние цивилизации Месопотамии**

Природные условия Месопотамии (Междуречья). Занятия населения. Древнейшие города-государства. Создание единого государства. Письменность. Мифы и сказания.

Древний Вавилон. Царь Хаммурапи и его законы.

Ассирия. Завоевания ассирийцев. Создание сильной державы. Культурные сокровища Ниневии. Гибель империи.

Усиление Нововавилонского царства. Легендарные памятники города Вавилона.

#### **Восточное Средиземноморье в древности**

Природные условия, их влияние на занятия жителей. Финикия: развитие ремесел, караванной и морской торговли. Города-государства. Финикийская колонизация. Финикийский алфавит. Палестина и ее население. Возникновение Израильского государства. Царь Соломон. Религиозные верования. Ветхозаветные предания.

#### **Персидская держава**

Завоевания персов. Государство Ахеменидов. Великие цари: Кир II Великий, Дарий I. Расширение территории державы. Государственное устройство. Центр и сатрапии, управление империей. Религия персов.

#### **Древняя Индия**

Природные условия Древней Индии. Занятия населения. Древнейшие города-государства. Приход ариев в Северную Индию. Держава Маурьев. Государство Гуптов. Общественное устройство, варны. Религиозные верования древних индийцев. Легенды и сказания. Возникновение и распространение буддизма. Культурное наследие Древней Индии (эпос и литература, художественная культура, научное познание).

### **Древний Китай.**

Природные условия Древнего Китая. Хозяйственная деятельность и условия жизни населения. Древнейшие царства. Создание объединенной империи. Цинь Шихуанди. Возведение Великой Китайской стены. Правление династии Хань. Жизнь в империи: правители и подданные, положение различных групп населения. Развитие ремесел и торговли. Великий шелковый путь. Религиозно-философские учения. Конфуций. Научные знания и изобретения древних китайцев. Храмы.

### **Древняя Греция. Эллинизм .**

#### **Древнейшая Греция .**

Природные условия Древней Греции. Занятия населения. Древнейшие государства на Крите. Расцвет и гибель Мinoйской цивилизации. Государства Ахейской Греции (Микены, Тиринф). Троянская война. Вторжение дорийских племен. Поэмы Гомера «Илиада», «Одиссея».

#### **Греческие полисы.**

Подъем хозяйственной жизни после «темных веков». Развитие земледелия и ремесла. Становление полисов, их политическое устройство. Аристократия и демос. Великая греческая колонизация. Метрополии и колонии.

Афины: утверждение демократии. Законы Солона. Реформы Клисфена, их значение. Спарта: основные группы населения, политическое устройство. Организация военного дела. Спартанское воспитание.

Греко-персидские войны. Причины войн. Походы персов на Грецию. Битва при Марафоне, ее значение. Усиление афинского могущества; Фемистокл. Битва при Фермопилах. Захват персами Аттики. Победы греков в Саламинском сражении, при Платеях и Микале. Итоги греко-персидских войн.

Возвышение Афинского государства. Афины при Перикле. Хозяйственная жизнь. Развитие рабовладения. Пелопоннесская война: причины, участники, итоги. Упадок Эллады.

#### **Культура Древней Греции**

Религия древних греков; пантеон богов. Храмы и жрецы. Развитие наук. Греческая философия. Школа и образование. Литература. Греческое искусство: архитектура, скульптура. Повседневная жизнь и быт древних греков. Досуг (театр, спортивные состязания). Общегреческие игры в Олимпии.

#### **Македонские завоевания. Эллинизм**

Возвышение Македонии. Политика Филиппа II. Главенство Македонии над греческими полисами. Коринфский союз. Александр Македонский и его завоевания на Востоке. Распад державы Александра Македонского. Эллинистические государства Востока. Культура эллинистического мира. Александрия Египетская.

### **Древний Рим**

#### **Возникновение Римского государства**

Природа и население Апеннинского полуострова в древности. Этруссские города-государства. Наследие этрусков. Легенды об основании Рима. Рим эпохи царей. Республика римских граждан. Патриции и плебеи. Управление и законы. Римское войско. Верования древних римлян. Боги. Жрецы. Завоевание Римом Италии.

#### **Римские завоевания в Средиземноморье**

Войны Рима с Карфагеном. Ганнибал; битва при Каннах. Поражение Карфагена. Установление господства Рима в Средиземноморье. Римские провинции.

#### **Поздняя Римская республика. Гражданские войны**

Подъем сельского хозяйства. Латифундии. Рабство. Борьба за аграрную реформу. Деятельность братьев Гракхов: проекты реформ, мероприятия, итоги. Гражданская война и установление диктатуры Суллы. Восстание Спартака. Участие армии в гражданских войнах. Первый триумvirат. Гай Юлий Цезарь: путь к власти, диктатура. Борьба между наследниками Цезаря. Победа Октавиана.

### **Расцвет и падение Римской империи.**

Установление императорской власти. Октавиан Август. Императоры Рима: завоеватели и правители. Римская империя: территория, управление. Римское гражданство. Повседневная жизнь в столице и провинциях. Возникновение и распространение христианства. Император Константин I, перенос столицы в Константинополь. Разделение Римской империи на Западную и Восточную части.

Начало Великого переселения народов. Рим и варвары. Падение Западной Римской империи.

### **Культура Древнего Рима.**

Римская литература, золотой век поэзии. Ораторское искусство; Цицерон. Развитие наук. Римские историки. Искусство Древнего Рима: архитектура, скульптура. Пантеон.

### **Обобщение.**

Историческое и культурное наследие цивилизаций Древнего мира.

## **6 КЛАСС**

# **ВСЕОБЩАЯ ИСТОРИЯ. ИСТОРИЯ СРЕДНИХ ВЕКОВ**

## **Введение**

Средние века: понятие, хронологические рамки и периодизация Средневековья.

## **Народы Европы в раннее Средневековье**

Падение Западной Римской империи и образование варварских королевств. Завоевание франками Галлии. Хлодвиг. Усиление королевской власти. Салическая правда. Принятие франками христианства.

Франкское государство в VIII–IX вв. Усиление власти майордомов. Карл Мартелл и его военная реформа. Завоевания Карла Великого. Управление империей. «Каролингское возрождение». Верденский раздел, его причины и значение.

Образование государств во Франции, Германии, Италии. Священная Римская империя. Британия и Ирландия в раннее Средневековье. Норманны: общественный строй, завоевания. Ранние славянские государства. Возникновение Венгерского королевства. Христианизация Европы. Светские правители и папы.

## **Византийская империя в VI–XI вв.**

Территория, население империи ромеев. Византийские императоры; Юстиниан. Кодификация законов. Внешняя политика Византии. Византия и славяне. Власть императора и церковь. Церковные соборы. Культура Византии. Образование и книжное дело. Художественная культура (архитектура, мозаика, фреска, иконопись).

## **Арабы в VI–XI вв.**

Природные условия Аравийского полуострова. Основные занятия арабов. Традиционные верования. Пророк Мухаммад и возникновение ислама. Хиджра. Победа новой веры. Коран. Завоевания арабов. Арабский халифат, его расцвет и распад. Культура исламского мира. Образование и наука. Роль арабского языка. Расцвет литературы и искусства. Архитектура.

## **Средневековое европейское общество.**

Аграрное производство. Натуральное хозяйство. Феодалное землевладение. Знать и рыцарство: социальный статус, образ жизни. Замок сеньора. Куртуазная культура. Крестьянство: зависимость от сеньора, повинности, условия жизни. Крестьянская община.

Города – центры ремесла, торговли, культуры. Население городов. Цехи и гильдии. Городское управление. Борьба городов за самоуправление. Средневековые города-республики. Развитие

торговли. Ярмарки. Торговые пути в Средиземноморье и на Балтике. Ганза. Облик средневековых городов. Образ жизни и быт горожан.

Церковь и духовенство. Разделение христианства на католицизм и православие. Борьба пап за независимость церкви от светской власти. Крестовые походы: цели, участники, итоги. Духовно-рыцарские ордены. Ереси: причины возникновения и распространения. Преследование еретиков.

### **Государства Европы в XII–XV вв.**

Усиление королевской власти в странах Западной Европы. Сословно-представительная монархия. Образование централизованных государств в Англии, Франции. Столетняя война; Ж. Д'Арк. Священная Римская империя в XII–XV вв. Польско-литовское государство в XIV–XV вв. Реконкиста и образование централизованных государств на Пиренейском полуострове. Итальянские государства в XII–XV вв. Развитие экономики в европейских странах в период зрелого Средневековья. Обострение социальных противоречий в XIV в. (Жакерия, восстание Уота Тайлера). Гуситское движение в Чехии.

Византийская империя и славянские государства в XII–XV вв. Экспансия турок-османов. Османские завоевания на Балканах. Падение Константинополя.

### **Культура средневековой Европы**

Представления средневекового человека о мире. Место религии в жизни человека и общества. Образование: школы и университеты. Сословный характер культуры. Средневековый эпос. Рыцарская литература. Городской и крестьянский фольклор. Романский и готический стили в художественной культуре. Развитие знаний о природе и человеке. Гуманизм. Раннее Возрождение: художники и их творения. Изобретение европейского книгопечатания; И. Гутенберг.

### **Страны Востока в Средние века**

Османская империя: завоевания турок-османов (Балканы, падение Византии), управление империей, положение покоренных народов. Монгольская держава: общественный строй монгольских племен, завоевания Чингисхана и его потомков, управление подчиненными территориями. Китай: империи, правители и подданные, борьба против завоевателей. Япония в Средние века: образование государства, власть императоров и управление сегунов. Индия: раздробленность индийских княжеств, вторжение мусульман, Делийский султанат.

Культура народов Востока. Литература. Архитектура. Традиционные искусства и ремесла.

### **Государства доколумбовой Америки в Средние века**

Цивилизации майя, ацтеков и инков: общественный строй, религиозные верования, культура. Появление европейских завоевателей.

### **Обобщение**

Историческое и культурное наследие Средних веков.

## **ИСТОРИЯ РОССИИ. ОТ РУСИ К РОССИЙСКОМУ ГОСУДАРСТВУ**

### **Введение**

Роль и место России в мировой истории. Проблемы периодизации российской истории. Источники по истории России.

**Народы и государства на территории нашей страны в древности. Восточная Европа в середине I тыс. н. э.**

Заселение территории нашей страны человеком. Палеолитическое искусство. Петроглифы Беломорья и Онежского озера. Особенности перехода от присваивающего хозяйства к производящему. Ареалы древнейшего земледелия и скотоводства. Появление металлических орудий и их влияние на первобытное общество. Центры древнейшей металлургии. Кочевые общества евразийских степей в эпоху бронзы и раннем железном веке. Степь и ее роль в распространении культурных взаимовлияний. Появление первого в мире колесного транспорта.

Народы, проживавшие на этой территории до середины I тыс. до н. э. Скифы и скифская культура. Античные города-государства Северного Причерноморья. Боспорское царство. Пантикапей. Античный Херсонес. Скифское царство в Крыму. Дербент.

Великое переселение народов. Миграция готов. Нашествие гуннов. Вопрос о славянской прародине и происхождении славян. Расселение славян, их разделение на три ветви – восточных, западных и южных. Славянские общности Восточной Европы. Их соседи – балты и финно-угры. Хозяйство восточных славян, их общественный строй и политическая организация. Возникновение княжеской власти. Традиционные верования.

Страны и народы Восточной Европы, Сибири и Дальнего Востока. Тюркский каганат. Хазарский каганат. Волжская Булгария.

### **Русь в IX – начале XII в.**

Образование государства Русь. Исторические условия складывания русской государственности: природно-климатический фактор и политические процессы в Европе в конце I тыс. н. э. Формирование новой политической и этнической карты континента.

Первые известия о Руси. Проблема образования государства Русь. Скандинавы на Руси. Начало династии Рюриковичей.

Формирование территории государства Русь. Дань и полюдье. Первые русские князья. Отношения с Византийской империей, странами Центральной, Западной и Северной Европы, кочевниками европейских степей. Русь в международной торговле. Путь «из варяг в греки». Волжский торговый путь. Языческий пантеон.

Принятие христианства и его значение. Византийское наследие на Руси.

**Русь в конце X – начале XII в.** Территория и население государства Русь/Русская земля. Крупнейшие города Руси. Новгород как центр освоения Севера Восточной Европы, колонизация Русской равнины. Территориально-политическая структура Руси, волости. Органы власти: князь, посадник, тысяцкий, вече. Внутривластное развитие. Борьба за власть между сыновьями Владимира Святого. Ярослав Мудрый. Русь при Ярославичах. Владимир Мономах. Русская церковь.

Общественный строй Руси: дискуссии в исторической науке. Князья, дружина. Духовенство. Городское население. Купцы. Категории рядового и зависимого населения. Древнерусское право: Русская Правда, церковные уставы.

Русь в социально-политическом контексте Евразии. Внешняя политика и международные связи: отношения с Византией, печенегами, половцами (Дешт-и-Кипчак), странами Центральной, Западной и Северной Европы. Херсонес в культурных контактах Руси и Византии.

**Культурное пространство.** Русь в общеевропейском культурном контексте. Картина мира средневекового человека. Повседневная жизнь, сельский и городской быт. Положение женщины. Дети и их воспитание. Календарь и хронология.

Культура Руси. Формирование единого культурного пространства. Кирилло-мефодиевская традиция на Руси. Письменность. Распространение грамотности, берестяные грамоты. «Новгородская псалтирь». «Остромирово Евангелие». Появление древнерусской литературы. «Слово о Законе и Благодати». Произведения летописного жанра. «Повесть временных лет». Первые русские жития. Произведения Владимира Мономаха. Иконопись. Искусство книги. Архитектура. Начало храмового строительства: Десятинная церковь, София Киевская, София Новгородская. Материальная культура. Ремесло. Военное дело и оружие.

### **Русь в середине XII – начале XIII в.**

Формирование системы земель – самостоятельных государств. Важнейшие земли, управляемые ветвями княжеского рода Рюриковичей: Черниговская, Смоленская, Галицкая, Волынская, Суздальская. Земли, имевшие особый статус: Киевская и Новгородская. Эволюция общественного строя и права; внешняя политика русских земель.

Формирование региональных центров культуры: летописание и памятники литературы: Киево-Печерский патерик, моление Даниила Заточника, «Слово о полку Игореве». Белокаменные



храмы Северо-Восточной Руси: Успенский собор во Владимире, церковь Покрова на Нерли, Георгиевский собор Юрьева-Польского.

### **Русские земли и их соседи в середине XIII – XIV в.**

Возникновение Монгольской империи. Завоевания Чингисхана и его потомков. Походы Батые на Восточную Европу. Возникновение Золотой Орды. Судьбы русских земель после монгольского нашествия. Система зависимости русских земель от ордынских ханов (так называемое ордынское иго).

Южные и западные русские земли. Возникновение Литовского государства и включение в его состав части русских земель. Северо-западные земли: Новгородская и Псковская. Политический строй Новгорода и Пскова. Роль вече и князя. Новгород и немецкая Ганза.

Ордена крестоносцев и борьба с их экспансией на западных границах Руси. Александр Невский. Взаимоотношения с Ордой. Княжества Северо-Восточной Руси. Борьба за великое княжение Владимирское. Противостояние Твери и Москвы. Усиление Московского княжества. Дмитрий Донской. Куликовская битва. Закрепление первенствующего положения московских князей.

Перенос митрополичьей кафедры в Москву. Роль Православной церкви в ордынский период русской истории. Святитель Алексей Московский и преподобный Сергей Радонежский.

Народы и государства степной зоны Восточной Европы и Сибири в XIII–XV вв. Золотая орда: государственный строй, население, экономика, культура. Города и кочевые степи. Принятие ислама. Ослабление государства во второй половине XIV в., нашествие Тимура.

Распад Золотой Орды, образование татарских ханств. Казанское ханство. Сибирское ханство. Астраханское ханство. Ногайская Орда. Крымское ханство. Касимовское ханство. Народы Северного Кавказа. Итальянские фактории Причерноморья (Каффа, Тана, Солдайя и др.) и их роль в системе торговых и политических связей Руси с Западом и Востоком.

Культурное пространство. Изменения в представлениях о картине мира в Евразии в связи с завершением монгольских завоеваний. Культурное взаимодействие цивилизаций. Межкультурные связи и коммуникации (взаимодействие и взаимовлияние русской культуры и культур народов Евразии). Летописание. Литературные памятники Куликовского цикла. Жития. Епифаний Премудрый. Архитектура. Каменные соборы Кремля. Изобразительное искусство. Феофан Грек. Андрей Рублев.

### **Формирование единого Русского государства в XV в.**

Борьба за русские земли между Литовским и Московским государствами. Объединение русских земель вокруг Москвы. Междоусобная война в Московском княжестве второй четверти XV в. Василий Темный. Новгород и Псков в XV в.: политический строй, отношения с Москвой, Ливонским орденом, Ганзой, Великим княжеством Литовским. Падение Византии и рост церковно-политической роли Москвы в православном мире. Теория «Москва – третий Рим». Иван III. Присоединение Новгорода и Твери. Ликвидация зависимости от Орды. Расширение международных связей Московского государства. Принятие общерусского Судебника. Формирование аппарата управления единого государства. Перемены в устройстве двора великого князя: новая государственная символика; царский титул и регалии; дворцовое и церковное строительство. Московский Кремль.

Культурное пространство. Изменения восприятия мира. Сакрализация великокняжеской власти. Флорентийская уния. Установление автокефалии Русской церкви. Внутрицерковная борьба (иосифляне и нестяжатели). Ереси. Геннадиевская Библия. Развитие культуры единого Русского государства. Летописание: общерусское и региональное. Житийная литература. «Хождение за три моря» Афанасия Никитина. Архитектура. Русская икона как феномен мирового искусства. Повседневная жизнь горожан и сельских жителей в древнерусский и раннемосковский периоды.

Наш край с древнейших времен до конца XV в. (Материал по истории своего края привлекается при рассмотрении ключевых событий и процессов отечественной истории).

### **Обобщение.**

## 7 КЛАСС

### ВСЕОБЩАЯ ИСТОРИЯ. ИСТОРИЯ НОВОГО ВРЕМЕНИ. КОНЕЦ XV – XVII в.

#### **Введение.**

Понятие «Новое время». Хронологические рамки и периодизация истории Нового времени.

#### **Великие географические открытия.**

Предпосылки Великих географических открытий. Поиски европейцами морских путей в страны Востока. Экспедиции Колумба. Тордесильяский договор 1494 г. Открытие Васко да Гамой морского пути в Индию. Кругосветное плавание Магеллана. Плавания Тасмана и открытие Австралии. Завоевания конкистадоров в Центральной и Южной Америке (Ф. Кортес, Ф. Писарро). Европейцы в Северной Америке. Поиски северо-восточного морского пути в Китай и Индию. Политические, экономические и культурные последствия Великих географических открытий конца XV – XVI в.

#### **Изменения в европейском обществе в XVI–XVII вв.**

Развитие техники, горного дела, производства металлов. Появление мануфактур. Возникновение капиталистических отношений. Распространение наемного труда в деревне. Расширение внутреннего и мирового рынков. Изменения в сословной структуре общества, появление новых социальных групп. Повседневная жизнь обитателей городов и деревень.

#### **Реформация и контрреформация в Европе.**

Причины Реформации. Начало Реформации в Германии; М. Лютер. Развертывание Реформации и Крестьянская война в Германии. Распространение протестантизма в Европе. Кальвинизм. Религиозные войны. Борьба католической церкви против реформационного движения. Контрреформация. Инквизиция.

#### **Государства Европы в XVI–XVII вв.**

Абсолютизм и сословное представительство. Преодоление раздробленности. Борьба за колониальные владения. Начало формирования колониальных империй.

**Испания** под властью потомков католических королей. Внутренняя и внешняя политика испанских Габсбургов. Нацио-нально-освободительное движение в Нидерландах: цели, участники, формы борьбы. Итоги и значение Нидерландской революции.

**Франция:** путь к абсолютизму. Королевская власть и централизация управления страной. Католики и гугеноты. Религиозные войны. Генрих IV. Нантский эдикт 1598 г. Людовик XIII и кардинал Ришелье. Фронда. Французский абсолютизм при Людовике XIV.

**Англия.** Развитие капиталистического предпринимательства в городах и деревнях. Огороживания. Укрепление королевской власти при Тюдорах. Генрих VIII и королевская реформация. «Золотой век» Елизаветы I.

**Английская революция середины XVII в.** Причины, участники, этапы революции. Размежевание в революционном лагере. О. Кромвель. Итоги и значение революции. Реставрация Стюартов. Славная революция. Становление английской парламентской монархии.

**Страны Центральной, Южной и Юго-Восточной Европы.** В мире империй и вне его. Германские государства. Итальянские земли. Положение славянских народов. Образование Речи Посполитой.

#### **Международные отношения в XVI–XVII вв.**

Борьба за первенство, военные конфликты между европейскими державами. Столкновение интересов в приобретении колониальных владений и господстве на торговых путях. Противостояние османской экспансии в Европе. Образование державы австрийских Габсбургов. Тридцатилетняя война. Вестфальский мир.

#### **Европейская культура в раннее Новое время.**

Высокое Возрождение в Италии: художники и их произведения. Северное Возрождение. Мир человека в литературе раннего Нового времени. М. Сервантес. У. Шекспир. Стили художественной культуры (барокко, классицизм). Французский театр эпохи классицизма. Развитие науки: переворот в естествознании, возникновение новой картины мира. Выдающиеся ученые и их открытия (Н. Коперник, И. Ньютон). Утверждение рационализма.

#### **Страны Востока в XVI–XVII вв.**

**Османская империя:** на вершине могущества. Сулейман I Великолепный: завоеватель, законодатель. Управление многонациональной империей. Османская армия. **Индия** при Великих Моголах. Начало проникновения европейцев. Ост-Индские компании. **Китай** в эпоху Мин. Экономическая и социальная политика государства. Утверждение маньчжурской династии Цин. **Япония:** борьба знатных кланов за власть, установление сегуната Токугава, укрепление централизованного государства. «Закрытие» страны для иностранцев. Культура и искусство стран Востока в XVI–XVII вв.

#### **Обобщение.**

Историческое и культурное наследие Раннего Нового времени.

## **ИСТОРИЯ РОССИИ. РОССИЯ В XVI–XVII вв.: ОТ ВЕЛИКОГО КНЯЖЕСТВА К ЦАРСТВУ**

### **Россия в XVI в.**

**Завершение объединения русских земель.** Княжение Василия III. Завершение объединения русских земель вокруг Москвы: присоединение Псковской, Смоленской, Рязанской земель. Отмирание удельной системы. Укрепление великокняжеской власти. Внешняя политика Московского княжества в первой трети XVI в.: война с Великим княжеством Литовским, отношения с Крымским и Казанским ханствами, посольства в европейские государства.

Органы государственной власти. Приказная система: формирование первых приказных учреждений. Боярская дума, ее роль в управлении государством. «Малая дума». Местничество. Местное управление: наместники и волостели, система кормлений. Государство и церковь.

**Царствование Ивана IV.** Регентство Елены Глинской. Сопроотивление удельных князей великокняжеской власти. Унификация денежной системы.

Период боярского правления. Борьба за власть между боярскими кланами. Губная реформа. Московское восстание 1547 г. Ереси.

Принятие Иваном IV царского титула. Реформы середины XVI в. «Избранная рада»: ее состав и значение. Появление Земских соборов: дискуссии о характере народного представительства. Отмена кормлений. Система налогообложения. Судебник 1550 г. Стоглавый собор. Земская реформа – формирование органов местного самоуправления.

Внешняя политика России в XVI в. Создание стрелецких полков и «Уложение о службе». Присоединение Казанского и Астраханского ханств. Значение включения Среднего и Нижнего Поволжья в состав Российского государства. Войны с Крымским ханством. Битва при Молодях. Укрепление южных границ. Ливонская война: причины и характер. Ликвидация Ливонского ордена. Причины и результаты поражения России в Ливонской войне. Поход Ермака Тимофеевича на Сибирское ханство. Начало присоединения к России Западной Сибири.

Социальная структура российского общества. Дворянство. Служилые люди. Формирование Государева двора и «служилых городов». Торгово-ремесленное население городов. Духовенство. Начало закрепощения крестьян: Указ о «заповедных летах». Формирование вольного казачества.

Многонациональный состав населения Русского государства. Финно-угорские народы. Народы Поволжья после присоединения к России. Служилые татары. Сосуществование религий в Российском государстве. Русская православная церковь. Мусульманское духовенство.

Опричнина, дискуссия о ее причинах и характере. Опричный террор. Разгром Новгорода и Пскова. Московские казни 1570 г. Результаты и последствия опричнины. Противоречивость личности Ивана Грозного. Результаты и цена преобразований.

**Россия в конце XVI в.** Царь Федор Иванович. Борьба за власть в боярском окружении. Правление Бориса Годунова. Учреждение патриаршества. Тязвинский мирный договор со Швецией: восстановление позиций России в Прибалтике. Противостояние с Крымским ханством. Строительство российских крепостей и засечных черт. Продолжение закрепощения крестьянства: Указ об «урочных летах». Пресечение царской династии Рюриковичей.

### **Смута в России.**

**Накануне Смуты.** Династический кризис. Земский собор 1598 г. и избрание на царство Бориса Годунова. Политика Бориса Годунова в отношении боярства. Голод 1601–1603 гг. и обострение социально-экономического кризиса.

**Смутное время начала XVII в.** Дискуссия о его причинах. Самозванцы и самозванство. Личность Лжедмитрия I и его политика. Восстание 1606 г. и убийство самозванца.

Царь Василий Шуйский. Восстание Ивана Болотникова. Перерастание внутреннего кризиса в гражданскую войну. Лжедмитрий II. Вторжение на территорию России польско-литовских отрядов. Тушинский лагерь самозванца под Москвой. Оборона Троице-Сергиева монастыря. Выборгский договор между Россией и Швецией. Поход войска М.В. Скопина-Шуйского и Я.-П. Делагарди и распад тушинского лагеря. Открытое вступление Речи Посполитой в войну против России. Оборона Смоленска.

Свержение Василия Шуйского и переход власти к «семибоярщине». Договор об избрании на престол польского принца Владислава и вступление польско-литовского гарнизона в Москву. Подъем национально-освободительного движения. Патриарх Гермоген. Московское восстание 1611 г. и сожжение города оккупантами. Первое и второе земские ополчения. Захват Новгорода шведскими войсками. «Совет всея земли». Освобождение Москвы в 1612 г.

**Окончание Смуты.** Земский собор 1613 г. и его роль в укреплении государственности. Избрание на царство Михаила Федоровича Романова. Борьба с казачьими выступлениями против центральной власти. Столбовский мир со Швецией: утрата выхода к Балтийскому морю. Продолжение войны с Речью Посполитой. Поход принца Владислава на Москву. Заключение Деулинского перемирия с Речью Посполитой. Итоги и последствия Смутного времени.

### **Россия в XVII в.**

**Россия при первых Романовых.** Царствование Михаила Федоровича. Восстановление экономического потенциала страны. Продолжение закрепощения крестьян. Земские соборы. Роль патриарха Филарета в управлении государством.

Царь Алексей Михайлович. Укрепление самодержавия. Ослабление роли Боярской думы в управлении государством. Развитие приказного строя. Приказ Тайных дел. Усиление воеводской власти в уездах и постепенная ликвидация земского самоуправления. Затухание деятельности Земских соборов. \*Правительство Б. И. Морозова и И. Д. Милославского: итоги его деятельности. Патриарх Никон, его конфликт с царской властью. Раскол в Церкви. Протопоп Аввакум, формирование религиозной традиции старообрядчества. Царь Федор Алексеевич. Отмена местничества. Налоговая (податная) реформа.

**Экономическое развитие России в XVII в.** Первые мануфактуры. Ярмарки. Укрепление внутренних торговых связей и развитие хозяйственной специализации регионов Российского государства. Торговый и Новоторговый уставы. Торговля с европейскими странами и Востоком.

**Социальная структура российского общества.** Государев двор, служилый город, духовенство, торговые люди, посадское население, стрельцы, служилые иноземцы, казаки, крестьяне, холопы. Русская деревня в XVII в. Городские восстания середины XVII в. Соляной бунт в Москве. Псковско-Новгородское восстание. Соборное уложение 1649 г. Завершение оформления крепостного права и территория его распространения. Денежная реформа 1654 г. Медный бунт. Побег крестьян на Дон и в Сибирь. Восстание Степана Разина.

**Внешняя политика России в XVII в.** Возобновление дипломатических контактов со странами Европы и Азии после Смуты. Смоленская война. Поляновский мир. Контакты с православным населением Речи Посполитой: противодействие полонизации, распространению католицизма. Контакты с Запорожской Сечью. Восстание Богдана Хмельницкого. Переяславская рада. Вхождение земель Войска Запорожского в состав России. Война между Россией и Речью Посполитой 1654–1667 гг. Андрусовское перемирие. Русско-шведская война 1656–1658 гг. и ее результаты. Укрепление южных рубежей. Белгородская засечная черта. Конфликты с Османской империей. «Азовское осадное сидение». «Чигиринская война» и Бахчисарайский мирный договор. Отношения России со странами Западной Европы. Военные столкновения с маньчжурами и империей Цин (Китаем).

**Освоение новых территорий.** Народы России в XVII в. Эпоха Великих географических открытий и русские географические открытия. Плавание Семёна Дежнева. Выход к Тихому океану. Походы Ерофея Хабарова и Василия Пояркова и исследование бассейна реки Амур. Освоение Поволжья и Сибири. Калмыцкое ханство. Ясачное налогообложение. Переселение русских на новые земли. Миссионерство и христианизация. Межэтнические отношения. Формирование многонациональной элиты.

### **Культурное пространство XVI–XVII вв.**

Изменения в картине мира человека в XVI–XVII вв. и повседневная жизнь. Жилище и предметы быта. Семья и семейные отношения. Религия и суеверия. Проникновение элементов европейской культуры в быт высших слоев населения страны.

Архитектура. Дворцово-храмовый ансамбль Соборной площади в Москве. Шатровый стиль в архитектуре. Антонио Солари, Алевиз Фрязин, Петрок Малой. Собор Покрова на Рву. Монастырские ансамбли (Кирилло-Белозерский, Соловецкий, Ново-Иерусалимский). Крепости (Китай-город, Смоленский, Астраханский, Ростовский кремль). Федор Конь. Приказ каменных дел. Деревянное зодчество. Изобразительное искусство. Симон Ушаков. Ярославская школа иконописи. Парсунная живопись.

Летописание и начало книгопечатания. Лицевой свод. Домострой. Переписка Ивана Грозного с князем Андреем Курбским. Публицистика Смутного времени. Усиление светского начала в российской культуре. Симеон Полоцкий. Немецкая слобода как проводник европейского культурного влияния. Посадская сатира XVII в.

Развитие образования и научных знаний. Школы при Аптекарском и Посольском приказах. «Синописис» Иннокентия Гизеля – первое учебное пособие по истории.

Наш край в XVI–XVII вв.

**Обобщение.**

## **8 КЛАСС**

### **ВСЕОБЩАЯ ИСТОРИЯ. ИСТОРИЯ НОВОГО ВРЕМЕНИ. XVIII в.**

**Введение.**

**Век Просвещения.**

Истоки европейского Просвещения. Достижения естественных наук и распространение идей рационализма. Английское Просвещение; Дж. Локк и Т. Гоббс. Секуляризация (обмирщение) сознания. Культ Разума. Франция – центр Просвещения. Философские и политические идеи Ф. М. Вольтера, Ш. Л. Монтескье, Ж. Ж. Руссо. «Энциклопедия» (Д. Дидро, Ж. Д’Аламбер). Германское Просвещение. Распространение идей Просвещения в Америке. Влияние просветителей на изменение представлений об отношениях власти и общества. «Союз королей и философов».

**Государства Европы в XVIII в.**

**Монархии в Европе XVIII в.:** абсолютные и парламентские монархии. Просвещенный абсолютизм: правители, идеи, практика. Политика в отношении сословий: старые порядки и новые

веяния. Государство и Церковь. Секуляризация церковных земель. Экономическая политика власти. Меркантилизм.

**Великобритания в XVIII в.** Королевская власть и парламент. Тори и виги. Предпосылки промышленного переворота в Англии. Технические изобретения и создание первых машин. Появление фабрик, замена ручного труда машинным. Социальные и экономические последствия промышленного переворота. Условия труда и быта фабричных рабочих. Движения протеста. Луддизм.

**Франция.** Абсолютная монархия: политика сохранения старого порядка. Попытки проведения реформ. Королевская власть и сословия.

**Германские государства, монархия Габсбургов, итальянские земли в XVIII в.** Раздробленность Германии. Возвышение Пруссии. Фридрих II Великий. Габсбургская монархия в XVIII в. Правление Марии Терезии и Иосифа II. Реформы просвещенного абсолютизма. Итальянские государства: политическая раздробленность. Усиление власти Габсбургов над частью итальянских земель.

**Государства Пиренейского полуострова.** Испания: проблемы внутреннего развития, ослабление международных позиций. Реформы в правление Карла III. Попытки проведения реформ в Португалии. Управление колониальными владениями Испании и Португалии в Южной Америке. Недовольство населения колоний политикой метрополий.

### **Британские колонии в Северной Америке: борьба за независимость**

Создание английских колоний на американской земле. Состав европейских переселенцев. Складывание местного самоуправления. Колонисты и индейцы. Южные и северные колонии: особенности экономического развития и социальных отношений. Противоречия между метрополией и колониями. «Бостонское чаепитие». Первый Континентальный конгресс (1774) и начало Войны за независимость. Первые сражения войны. Создание регулярной армии под командованием Дж. Вашингтона. Принятие Декларации независимости (1776). Перелом в войне и ее завершение. Поддержка колонистов со стороны России. Итоги Войны за независимость. Конституция (1787). «Отцы-основатели». Билль о правах (1791). Значение завоевания североамериканскими штатами независимости.

### **Французская революция конца XVIII в.**

Причины революции. Хронологические рамки и основные этапы революции. Начало революции. Декларация прав человека и гражданина. Политические течения и деятели революции (Ж. Ж. Дантон, Ж.-П. Марат). Упразднение монархии и провозглашение республики. Вареннский кризис. Начало войн против европейских монархов. Казнь короля. Вандея. Политическая борьба в годы республики. Конвент и «революционный порядок управления». Комитет общественного спасения. М. Робеспьер. Террор. Отказ от основ «старого мира»: культ разума, борьба против церкви, новый календарь. Термидорианский переворот (27 июля 1794 г.). Учреждение Директории. Наполеон Бонапарт. Государственный переворот 18–19 брюмера (ноябрь 1799 г.). Установление режима консульства. Итоги и значение революции.

### **Европейская культура в XVIII в.**

Развитие науки. Новая картина мира в трудах математиков, физиков, астрономов. Достижения в естественных науках и медицине. Продолжение географических открытий. Распространение образования. Литература XVIII в.: жанры, писатели, великие романы. Художественные стили: классицизм, барокко, рококо. Музыка духовная и светская. Театр: жанры, популярные авторы, произведения. Сословный характер культуры. Повседневная жизнь обитателей городов и деревень.

### **Международные отношения в XVIII в.**

Проблемы европейского баланса сил и дипломатия. Участие России в международных отношениях в XVIII в. Северная война (1700–1721). Династические войны «за наследство». Семилетняя война (1756–1763). Разделы Речи Посполитой. Войны антифранцузских коалиций против революционной Франции. Колониальные захваты европейских держав.

### **Страны Востока в XVIII в.**

Османская империя: от могущества к упадку. Положение населения. Попытки проведения реформ; Селим III. Индия. Ослабление империи Великих Моголов. Борьба европейцев за владения в Индии. Утверждение британского владычества. Китай. Империя Цин в XVIII в.: власть маньчжурских императоров, система управления страной. Внешняя политика империи Цин; отношения с Россией. «Закрытие» Китая для иностранцев. Япония в XVIII в. Сегуны и даймё. Положение сословий. Культура стран Востока в XVIII в.

### **Обобщение.**

Историческое и культурное наследие XVIII в.

## **ИСТОРИЯ РОССИИ. РОССИЯ В КОНЦЕ XVII – XVIII в.: ОТ ЦАРСТВА К ИМПЕРИИ**

### **Введение.**

#### **Россия в эпоху преобразований Петра I.**

**Причины и предпосылки преобразований.** Россия и Европа в конце XVII в. Модернизация как жизненно важная национальная задача. Начало царствования Петра I, борьба за власть. Правление царевны Софьи. Стрелецкие бунты. Хованщина. Первые шаги на пути преобразований. Азовские походы. Великое посольство и его значение. Сподвижники Петра I.

**Экономическая политика.** Строительство заводов и мануфактур. Создание базы металлургической индустрии на Урале. Оружейные заводы и корабельные верфи. Роль государства в создании промышленности. Преобладание крепостного и подневольного труда. Принципы меркантилизма и протекционизма. Таможенный тариф 1724 г. Введение подушной подати.

**Социальная политика.** Консолидация дворянского сословия, повышение его роли в управлении страной. Указ о единонаследии и Табель о рангах. Противоречия в политике по отношению к купечеству и городским сословиям: расширение их прав в местном управлении и усиление налогового гнета. Положение крестьян. Переписи населения (ревизии).

**Реформы управления.** Реформы местного управления (бурмистры и Ратуша), городская и областная (губернская) реформы. Сенат, коллегии, органы надзора и суда. Усиление централизации и бюрократизации управления. Генеральный регламент. Санкт-Петербург – новая столица.

Первые гвардейские полки. Создание регулярной армии, военного флота. Рекрутские наборы.

**Церковная реформа.** Упразднение патриаршества, учреждение Синода. Положение инославных конфессий.

**Оппозиция реформам Петра I.** Социальные движения в первой четверти XVIII в. Восстания в Астрахани, Башкирии, на Дону. Дело царевича Алексея.

**Внешняя политика.** Северная война. Причины и цели войны. Неудачи в начале войны и их преодоление. Битва при д. Лесной и победа под Полтавой. Прутский поход. Борьба за гегемонию на Балтике. Сражения у м. Гангут и о. Гренгам. Ништадтский мир и его последствия. Закрепление России на берегах Балтики. Провозглашение России империей. Каспийский поход Петра I.

**Преобразования Петра I в области культуры.** Доминирование светского начала в культурной политике. Влияние культуры стран зарубежной Европы. Привлечение иностранных специалистов. Введение нового летоисчисления, гражданского шрифта и гражданской печати. Первая газета «Ведомости». Создание сети школ и специальных учебных заведений. Развитие науки. Открытие Академии наук в Петербурге. Кунсткамера. Светская живопись, портрет петровской эпохи. Скульптура и архитектура. Памятники раннего барокко.

Повседневная жизнь и быт правящей элиты и основной массы населения. Перемены в образе жизни российского дворянства. «Юности честное зерцало». Новые формы общения в дворянской среде. Ассамблеи, балы, светские государственные праздники. Европейский стиль в одежде, развлечениях, питании. Изменения в положении женщин.

Итоги, последствия и значение петровских преобразований. Образ Петра I в русской культуре.

#### **Россия после Петра I. Дворцовые перевороты**

Причины нестабильности политического строя. Дворцовые перевороты. Фаворитизм. Создание Верховного тайного совета. Крушение политической карьеры А. Д. Меншикова. Кондиции «верховников» и приход к власти Анны Иоанновны. Кабинет министров. Роль Э. Бирона, А. И. Остермана, А. П. Волынского, Б. Х. Миниха в управлении и политической жизни страны.

Укрепление границ империи на восточной и юго-восточной окраинах. Переход Младшего жуза под суверенитет Российской империи. Война с Османской империей.

**Россия при Елизавете Петровне.** Экономическая и финансовая политика. Деятельность П. И. Шувалова. Создание Дворянского и Купеческого банков. Усиление роли косвенных налогов. Ликвидация внутренних таможен. Распространение монополий в промышленности и внешней торговле. Основание Московского университета. М. В. Ломоносов и И. И. Шувалов. Россия в международных конфликтах 1740–1750-х гг. Участие в Семилетней войне.

**Петр III.** Манифест о вольности дворянства. Причины переворота 28 июня 1762 г.

**Россия в 1760–1790-х гг.**

**Правление Екатерины II и Павла I.**

**Внутренняя политика Екатерины II.** Личность императрицы. Идеи Просвещения. «Просвещенный абсолютизм», его особенности в России. Секуляризация церковных земель. Деятельность Уложенной комиссии. Экономическая и финансовая политика правительства. Начало выпуска ассигнаций. Отмена монополий, умеренность таможенной политики. Вольное экономическое общество. Губернская реформа. Жалованные грамоты дворянству и городам. Положение сословий. Дворянство – «первенствующее сословие» империи. Привлечение представителей сословий к местному управлению. Создание дворянских обществ в губерниях и уездах. Расширение привилегий гильдейского купечества в налоговой сфере и городском управлении.

Национальная политика и народы России в XVIII в. Унификация управления на окраинах империи. Ликвидация гетманства на Левобережной Украине и Войска Запорожского. Формирование Кубанского казачества. Активизация деятельности по привлечению иностранцев в Россию. Расселение колонистов в Новороссии, Поволжье, других регионах. Укрепление веротерпимости по отношению к неправославным и нехристианским конфессиям. Политика по отношению к исламу. Башкирские восстания. Формирование черты оседлости.

**Экономическое развитие России во второй половине XVIII в.** Крестьяне: крепостные, государственные, монастырские. Условия жизни крепостной деревни. Права помещика по отношению к своим крепостным. Барщинное и оброчное хозяйство. Дворяне люди. Роль крепостного строя в экономике страны.

Промышленность в городе и деревне. Роль государства, купечества, помещиков в развитии промышленности. Крепостной и вольнонаемный труд. Привлечение крепостных оброчных крестьян к работе на мануфактурах. Развитие крестьянских промыслов. Рост текстильной промышленности: распространение производства хлопчатобумажных тканей. Начало известных предпринимательских династий: Морозовы, Рябушинские, Гарелины, Прохоровы, Демидовы и др.

Внутренняя и внешняя торговля. Торговые пути внутри страны. Водно-транспортные системы: Вышневолоцкая, Тихвинская, Мариинская и др. Ярмарки и их роль во внутренней торговле. Макарьевская, Ирбитская, Свенская, Коренная ярмарки. Ярмарки Малороссии. Партнеры России во внешней торговле в Европе и в мире. Обеспечение активного внешнеторгового баланса.

**Обострение социальных противоречий.** Чумной бунт в Москве. Восстание под предводительством Емельяна Пугачева. Антидворянский и антикрепостнический характер движения. Роль казачества, народов Урала и Поволжья в восстании. Влияние восстания на внутреннюю политику и развитие общественной мысли.

**Внешняя политика России второй половины XVIII в., ее основные задачи.** Н. И. Панин и А. А. Безбородко. Борьба России за выход к Черному морю. Войны с Османской империей. П. А. Румянцев, А. В. Суворов, Ф. Ф. Ушаков, победы российских войск под их руководством. Присоединение Крыма и Северного Причерноморья. Организация управления Новороссией.



Строительство новых городов и портов. Основание Пятигорска, Севастополя, Одессы, Херсона. Г. А. Потемкин. Путешествие Екатерины II на юг в 1787 г.

Участие России в разделах Речи Посполитой. Политика России в Польше до начала 1770-х гг.: стремление к усилению российского влияния в условиях сохранения польского государства. Участие России в разделах Польши вместе с империей Габсбургов и Пруссией. Первый, второй и третий разделы. Борьба поляков за национальную независимость. Восстание под предводительством Т. Костюшко.

**Россия при Павле I.** Личность Павла I и ее влияние на политику страны. Основные принципы внутренней политики. Ограничение дворянских привилегий. Укрепление абсолютизма через отказ от принципов «просвещенного абсолютизма» и усиление бюрократического и полицейского характера государства и личной власти императора. Акт о престолонаследии и Манифест о «трехдневной барщине». Политика по отношению к дворянству, взаимоотношения со столичной знатью. Меры в области внешней политики. Причины дворцового переворота 11 марта 1801 г.

Участие России в борьбе с революционной Францией. Итальянский и Швейцарский походы А. В. Суворова. Действия эскадры Ф. Ф. Ушакова в Средиземном море.

### **Культурное пространство Российской империи в XVIII в.**

Идеи Просвещения в российской общественной мысли, публицистике и литературе. Литература народов России в XVIII в. Первые журналы. Общественные идеи в произведениях А. П. Сумарокова, Г. Р. Державина, Д. И. Фонвизина. Н. И. Новиков, материалы о положении крепостных крестьян в его журналах. А. Н. Радищев и его «Путешествие из Петербурга в Москву».

Русская культура и культура народов России в XVIII в. Развитие новой светской культуры после преобразований Петра I. Укрепление взаимосвязей с культурой стран зарубежной Европы. Масонство в России. Распространение в России основных стилей и жанров европейской художественной культуры (барокко, классицизм, рококо). Вклад в развитие русской культуры ученых, художников, мастеров, прибывших из-за рубежа. Усиление внимания к жизни и культуре русского народа и историческому прошлому России к концу столетия.

Культура и быт российских сословий. Дворянство: жизнь и быт дворянской усадьбы. Духовенство. Купечество. Крестьянство.

Российская наука в XVIII в. Академия наук в Петербурге. Изучение страны – главная задача российской науки. Географические экспедиции. Вторая Камчатская экспедиция. Освоение Аляски и Северо-Западного побережья Америки. Российско-американская компания. Исследования в области отечественной истории. Изучение российской словесности и развитие русского литературного языка. Российская академия. Е. Р. Дашкова. М. В. Ломоносов и его роль в становлении российской науки и образования.

Образование в России в XVIII в. Основные педагогические идеи. Воспитание «новой породы» людей. Основание воспитательных домов в Санкт-Петербурге и Москве, Института благородных девиц в Смольном монастыре. Сословные учебные заведения для юношества из дворянства. Московский университет – первый российский университет.

Русская архитектура XVIII в. Строительство Петербурга, формирование его городского плана. Регулярный характер застройки Петербурга и других городов. Барокко в архитектуре Москвы и Петербурга. Переход к классицизму, создание архитектурных ансамблей в стиле классицизма в обеих столицах. В. И. Баженов, М. Ф. Казаков, Ф. Ф. Растрелли.

Изобразительное искусство в России, его выдающиеся мастера и произведения. Академия художеств в Петербурге. Расцвет жанра парадного портрета в середине XVIII в. Новые веяния в изобразительном искусстве в конце столетия.

### **Наш край в XVIII в.**

#### **Обобщение.**

**ВСЕОБЩАЯ ИСТОРИЯ. ИСТОРИЯ НОВОГО ВРЕМЕНИ.  
XIX – НАЧАЛО XX в.**

**Введение.**

**Европа в начале XIX в.**

Провозглашение империи Наполеона I во Франции. Реформы. Законодательство. Наполеоновские войны. Антинаполеоновские коалиции. Политика Наполеона в завоеванных странах. Отношение населения к завоевателям: сопротивление, сотрудничество. Поход армии Наполеона в Россию и крушение Французской империи. Венский конгресс: цели, главные участники, решения. Создание Священного союза.

**Развитие индустриального общества в первой половине XIX в.: экономика, социальные отношения, политические процессы.**

Промышленный переворот, его особенности в странах Европы и США. Изменения в социальной структуре общества. Распространение социалистических идей; социалисты-утописты. Выступления рабочих. Социальные и национальные движения в странах Европы. Оформление консервативных, либеральных, радикальных политических течений и партий.

**Политическое развитие европейских стран в 1815–1840-е гг.**

Франция: Реставрация, Июльская монархия, Вторая республика. Великобритания: борьба за парламентскую реформу; чартизм. Нарастание освободительных движений. Освобождение Греции. Европейские революции 1830 г. и 1848–1849 гг. Возникновение и распространение марксизма.

**Страны Европы и Северной Америки в середине XIX – начале XX в.**

**Великобритания** в Викторианскую эпоху. «Мастерская мира». Рабочее движение. Политические и социальные реформы. Британская колониальная империя; доминионы.

**Франция.** Империя Наполеона III: внутренняя и внешняя политика. Активизация колониальной экспансии. Франко-германская война 1870–1871 гг. Парижская коммуна.

**Италия.** Подъем борьбы за независимость итальянских земель. К. Кавур, Дж. Гарибальди. Образование единого государства. Король Виктор Эммануил II.

**Германия.** Движение за объединение германских государств. О. Бисмарк. Северогерманский союз. Провозглашение Германской империи. Социальная политика. Включение империи в систему внешнеполитических союзов и колониальные захваты.

**Страны Центральной и Юго-Восточной Европы во второй половине XIX – начале XX в.** Габсбургская империя: экономическое и политическое развитие, положение народов, национальные движения. Провозглашение дуалистической Австро-Венгерской монархии (1867). Югославянские народы: борьба за освобождение от османского господства. Русско-турецкая война 1877–1878 гг., ее итоги.

**Соединенные Штаты Америки.** Север и Юг: экономика, социальные отношения, политическая жизнь. Проблема рабства; аболиционизм. Гражданская война (1861–1865): причины, участники, итоги. А. Линкольн. Восстановление Юга. Промышленный рост в конце XIX в.

Экономическое и социально-политическое развитие стран Европы и США в конце XIX – начале XX в.

Завершение промышленного переворота. Вторая промышленная революция. Индустриализация. Монополистический капитализм. Технический прогресс в промышленности и сельском хозяйстве. Развитие транспорта и средств связи. Миграция из Старого в Новый Свет. Положение основных социальных групп. Рабочее движение и профсоюзы. Образование социалистических партий.

**Страны Латинской Америки в XIX – начале XX в.**

Политика метрополий в латиноамериканских владениях. Колониальное общество. Освободительная борьба: задачи, участники, формы выступлений. Ф. Д. Туссен-Лувертюр, С. Боливар. Провозглашение независимых государств. Влияние США на страны Латинской Америки.

Традиционные отношения; латифундизм. Проблемы модернизации. Мексиканская революция 1910–1917 гг.: участники, итоги, значение.

### **Страны Азии в XIX – начале XX в.**

**Япония.** Внутренняя и внешняя политика сегуната Токугава. «Открытие Японии». Реставрация Мэйдзи. Введение конституции. Модернизация в экономике и социальных отношениях. Переход к политике завоеваний.

**Китай.** Империя Цин. «Опиумные войны». Восстание тайпинов. «Открытие» Китая. Политика «самоусиления». Восстание «ихэтуаней». Революция 1911–1913 гг. Сунь Ятсен.

**Османская империя.** Традиционные устои и попытки проведения реформ. Политика Танзимата. Принятие конституции. Младотурецкая революция 1908–1909 гг.

Революция 1905–1911 г. в Иране.

**Индия.** Колониальный режим. Индийское национальное движение. Восстание сипаев (1857–1859). Объявление Индии владением британской короны. Политическое развитие Индии во второй половине XIX в. Создание Индийского национального конгресса. Б. Тилак, М.К. Ганди.

### **Народы Африки в XIX – начале XX в.**

Завершение колониального раздела мира. Колониальные порядки и традиционные общественные отношения в странах Африки. Выступления против колонизаторов. Англо-бурская война.

### **Развитие культуры в XIX – начале XX в.**

Научные открытия и технические изобретения в XIX – начале XX в. Революция в физике. Достижения естествознания и медицины. Развитие философии, психологии и социологии. Распространение образования. Технический прогресс и изменения в условиях труда и повседневной жизни людей. Художественная культура XIX – начала XX в. Эволюция стилей в литературе, живописи: классицизм, романтизм, реализм. Импрессионизм. Модернизм. Смена стилей в архитектуре. Музыкальное и театральное искусство. Рождение кинематографа. Деятели культуры: жизнь и творчество.

### **Международные отношения в XIX – начале XX в.**

Венская система международных отношений. Внешнеполитические интересы великих держав и политика союзов в Европе. Восточный вопрос. Колониальные захваты и колониальные империи. Старые и новые лидеры индустриального мира. Активизация борьбы за передел мира. Формирование военно-политических блоков великих держав. Первая Гаагская мирная конференция (1899). Международные конфликты и войны в конце XIX – начале XX в. (испано-американская война, русско-японская война, боснийский кризис). Балканские войны.

**Обобщение (1 ч).** Историческое и культурное наследие XIX в.

## **ИСТОРИЯ РОССИИ. РОССИЙСКАЯ ИМПЕРИЯ В XIX – НАЧАЛЕ XX В.**

### **Введение.**

#### **Александровская эпоха: государственный либерализм.**

Проекты либеральных реформ Александра I. Внешние и внутренние факторы. Негласный комитет. Реформы государственного управления. М. М. Сперанский.

Внешняя политика России. Война России с Францией 1805–1807 гг. Тильзитский мир. Война со Швецией 1808–1809 г. и присоединение Финляндии. Война с Турцией и Бухарестский мир 1812 г. Отечественная война 1812 г. – важнейшее событие российской и мировой истории XIX в. Венский конгресс и его решения. Священный союз. Возрастание роли России в европейской политике после победы над Наполеоном и Венского конгресса.

Либеральные и охранительные тенденции во внутренней политике. Польская конституция 1815 г. Военные поселения. Дворянская оппозиция самодержавию. Тайные организации: Союз спасения, Союз благоденствия, Северное и Южное общества. Восстание декабристов 14 декабря 1825 г.

#### **Николаевское самодержавие: государственный консерватизм.**

Реформаторские и консервативные тенденции в политике Николая I. Экономическая политика в условиях политического консерватизма. Государственная регламентация общественной жизни: централизация управления, политическая полиция, кодификация законов, цензура, попечительство об образовании. Крестьянский вопрос. Реформа государственных крестьян П. Д. Киселева 1837–1841 гг. Официальная идеология: «православие, самодержавие, народность». Формирование профессиональной бюрократии.

Расширение империи: русско-иранская и русско-турецкая войны. Россия и Западная Европа: особенности взаимного восприятия. «Священный союз». Россия и революции в Европе. Восточный вопрос. Распад Венской системы. Крымская война. Героическая оборона Севастополя. Парижский мир 1856 г.

Сословная структура российского общества. Крепостное хозяйство. Помещик и крестьянин, конфликты и сотрудничество. Промышленный переворот и его особенности в России. Начало железнодорожного строительства. Москва и Петербург: спор двух столиц. Города как административные, торговые и промышленные центры. Городское самоуправление.

Общественная жизнь в 1830–1850-е гг. Роль литературы, печати, университетов в формировании независимого общественного мнения. Общественная мысль: официальная идеология, славянофилы и западники, зарождение социалистической мысли. Складывание теории русского социализма. А. И. Герцен. Влияние немецкой философии и французского социализма на русскую общественную мысль. Россия и Европа как центральный пункт общественных дебатов.

### **Культурное пространство империи в первой половине XIX в.**

Национальные корни отечественной культуры и западные влияния. Государственная политика в области культуры. Основные стили в художественной культуре: романтизм, классицизм, реализм. Ампи́р как стиль империи. Культ гражданственности. Золотой век русской литературы. Формирование русской музыкальной школы. Театр, живопись, архитектура. Развитие науки и техники. Географические экспедиции. Открытие Антарктиды. Деятельность Русского географического общества. Школы и университеты. Народная культура. Культура повседневности: обретение комфорта. Жизнь в городе и в усадьбе. Российская культура как часть европейской культуры.

### **Народы России в первой половине XIX в.**

Многообразие культур и религий Российской империи. Православная церковь и основные конфессии (католичество, протестантство, ислам, иудаизм, буддизм). Конфликты и сотрудничество между народами. Особенности административного управления на окраинах империи. Царство Польское. Польское восстание 1830–1831 гг. Присоединение Грузии и Закавказья. Кавказская война. Движение Шамиля.

### **Социальная и правовая модернизация страны при Александре II.**

Реформы 1860–1870-х гг. – движение к правовому государству и гражданскому обществу. Крестьянская реформа 1861 г. и ее последствия. Крестьянская община. Земская и городская реформы. Становление общественного самоуправления. Судебная реформа и развитие правового сознания. Военные реформы. Утверждение начал всеобщности в правовом строе страны. Конституционный вопрос.

Многовекторность внешней политики империи. Завершение Кавказской войны. Присоединение Средней Азии. Россия и Балканы. Русско-турецкая война 1877–1878 гг. Россия на Дальнем Востоке.

### **Россия в 1880–1890-х гг.**

«Народное самодержавие» Александра III. Идеология самобытного развития России. Государственный национализм. Реформы и «контрреформы». Политика консервативной стабилизации. Ограничение общественной самодеятельности. Местное самоуправление и самодержавие. Независимость суда. Права университетов и власть попечителей. Печать и цензура. Экономическая модернизация через государственное вмешательство в экономику. Форсированное развитие промышленности. Финансовая политика. Консервация аграрных отношений.

Пространство империи. Основные сферы и направления внешнеполитических интересов. Упрочение статуса великой державы. Освоение государственной территории.

Сельское хозяйство и промышленность. Пореформенная деревня: традиции и новации. Общинное землевладение и крестьянское хозяйство. Взаимозависимость помещичьего и крестьянского хозяйств. Помещичье «оскудение». Социальные типы крестьян и помещиков. Дворяне-предприниматели.

Индустриализация и урбанизация. Железные дороги и их роль в экономической и социальной модернизации. Миграции сельского населения в города. Рабочий вопрос и его особенности в России. Государственные, общественные и частнопредпринимательские способы его решения.

### **Культурное пространство империи во второй половине XIX в.**

Культура и быт народов России во второй половине XIX в. Развитие городской культуры. Технический прогресс и перемены в повседневной жизни. Развитие транспорта, связи. Рост образования и распространение грамотности. Появление массовой печати. Роль печатного слова в формировании общественного мнения. Народная, элитарная и массовая культура. Российская культура XIX в. как часть мировой культуры. Становление национальной научной школы и ее вклад в мировое научное знание. Достижения российской науки. Общественная значимость художественной культуры. Литература, живопись, музыка, театр. Архитектура и градостроительство.

### **Этнокультурный облик империи.**

Основные регионы и народы Российской империи и их роль в жизни страны. Правовое положение различных этносов и конфессий. Процессы национального и религиозного возрождения у народов Российской империи. Национальные движения народов России. Взаимодействие национальных культур и народов. Национальная политика самодержавия. Укрепление автономии Финляндии. Польское восстание 1863 г. Прибалтика. Еврейский вопрос. Поволжье. Северный Кавказ и Закавказье. Север, Сибирь, Дальний Восток. Средняя Азия. Миссии Русской православной церкви и ее знаменитые миссионеры.

### **Формирование гражданского общества и основные направления общественных движений.**

Общественная жизнь в 1860–1890-х гг. Рост общественной самодеятельности. Расширение публичной сферы (общественное самоуправление, печать, образование, суд). Феномен интеллигенции. Общественные организации. Благотворительность. Студенческое движение. Рабочее движение. Женское движение.

Идейные течения и общественное движение. Влияние позитивизма, дарвинизма, марксизма и других направлений европейской общественной мысли. Консервативная мысль. Национализм. Либерализм и его особенности в России. Русский социализм. Русский анархизм. Формы политической оппозиции: земское движение, революционное подполье и эмиграция. Народничество и его эволюция. Народнические кружки: идеология и практика. Большое общество пропаганды. «Хождение в народ». «Земля и воля» и ее раскол. «Черный передел» и «Народная воля». Политический терроризм. Распространение марксизма и формирование социал-демократии. Группа «Освобождение труда». «Союз борьбы за освобождение рабочего класса». I съезд РСДРП.

### **Россия на пороге XX в.**

На пороге нового века: динамика и противоречия развития. Экономический рост. Промышленное развитие. Новая география экономики. Урбанизация и облик городов. Отечественный и иностранный капитал, его роль в индустриализации страны. Россия – мировой экспортер хлеба. Аграрный вопрос. Демография, социальная стратификация. Разложение сословных структур. Формирование новых социальных страт. Буржуазия. Рабочие: социальная характеристика и борьба за права. Средние городские слои. Типы сельского землевладения и хозяйства. Помещики и крестьяне. Положение женщины в обществе. Церковь в условиях кризиса имперской идеологии. Распространение светской этики и культуры.

Имперский центр и регионы. Национальная политика, этнические элиты и национально-культурные движения.

Россия в системе международных отношений. Политика на Дальнем Востоке. Русско-японская война 1904–1905 гг. Оборона Порт-Артура. Цусимское сражение.

Первая российская революция 1905–1907 гг. Начало парламентаризма в России. Николай II и его окружение. Деятельность В. К. Плеве на посту министра внутренних дел. Оппозиционное либеральное движение. «Союз освобождения». Банкетная кампания.

Предпосылки Первой российской революции. Формы социальных протестов. Деятельность профессиональных революционеров. Политический терроризм.

«Кровавое воскресенье» 9 января 1905 г. Выступления рабочих, крестьян, средних городских слоев, солдат и матросов. Всероссийская октябрьская политическая стачка. Манифест 17 октября 1905 г. Формирование многопартийной системы. Политические партии, массовые движения и их лидеры. Неонароднические партии и организации (социалисты-революционеры). Социал-демократия: большевики и меньшевики. Либеральные партии (кадеты, октябристы). Национальные партии. Правомонархические партии в борьбе с революцией. Советы и профсоюзы. Декабрьское 1905 г. вооруженное восстание в Москве. Особенности революционных выступлений в 1906–1907 гг.

Избирательный закон 11 декабря 1905 г. Избирательная кампания в I Государственную думу. Основные государственные законы 23 апреля 1906 г. Деятельность I и II Государственной думы: итоги и уроки.

Общество и власть после революции. Уроки революции: политическая стабилизация и социальные преобразования. П. А. Столыпин: программа системных реформ, масштаб и результаты. Незавершенность преобразований и нарастание социальных противоречий. III и IV Государственная дума. Идеино-политический спектр. Общественный и социальный подъем.

Обострение международной обстановки. Блоковая система и участие в ней России. Россия в преддверии мировой катастрофы.

Серебряный век российской культуры. Новые явления в художественной литературе и искусстве. Мировоззренческие ценности и стиль жизни. Литература начала XX в. Живопись. «Мир искусства». Архитектура. Скульптура. Драматический театр: традиции и новаторство. Музыка. «Русские сезоны» в Париже. Зарождение российского кинематографа.

Развитие народного просвещения: попытка преодоления разрыва между образованным обществом и народом. Открытия российских ученых. Достижения гуманитарных наук. Формирование русской философской школы. Вклад России начала XX в. в мировую культуру.

Наш край в XIX – начале XX в.

Обобщение.

## **ВВЕДЕНИЕ В НОВЕЙШУЮ ИСТОРИЮ РОССИИ**

### **Введение.**

Преемственность всех этапов отечественной истории. Период Новейшей истории страны (с 1914 г. по настоящее время). Важнейшие события, процессы XX — начала XXI в.

Российская революция 1917-1922 гг.

Российская империя накануне Февральской революции 1917 г.: общенациональный кризис.

Февральское восстание в Петрограде. Отречение Николая II. Падение монархии. Временное правительство и Советы, их руководители. Демократизация жизни страны. Тяготы войны и обострение внутриполитического кризиса. Угроза территориального распада страны.

Цели и лозунги большевиков. В. И. Ленин как политический деятель. Вооружённое восстание в Петрограде 25 октября (7 ноября) 1917 г. Свержение Временного правительства и взятие власти большевиками. Советское правительство (Совет народных комиссаров) и первые преобразования

большевиков. Образование РККА. Советская национальная политика. Образование РСФСР как добровольного союза народов России.

Гражданская война как национальная трагедия. Военная интервенция. Политика белых правительств А. В. Колчака, А. И. Деникина и П. Н. Врангеля.

Переход страны к мирной жизни. Образование СССР.

Революционные события в России глазами соотечественников и мира. Русское зарубежье.

Влияние революционных событий на общемировые процессы XX в., историю народов России.

### **Великая Отечественная война (1941—1945 гг.)**

План «Барбаросса» и цели гитлеровской Германии в войне с СССР. Нападение на СССР 22 июня 1941 г. Причины отступления Красной Армии в первые месяцы войны. «Всё для фронта! Все для победы!»: мобилизация сил на отпор врагу и перестройка экономики на военный лад.

Битва за Москву. Парад 7 ноября 1941 г. на Красной площади. Срыв германских планов молниеносной войны.

Блокада Ленинграда. Дорога жизни. Значение героического сопротивления Ленинграда.

Гитлеровский план «Ост». Преступления нацистов и их пособников на территории СССР. Разграбление и уничтожение культурных ценностей. Холокост. Гитлеровские лагеря уничтожения (лагеря смерти).

Коренной перелом в ходе Великой Отечественной войны. Сталинградская битва. Битва на Курской дуге.

Прорыв и снятие блокады Ленинграда. Битва за Днепр.

Массовый героизм советских людей, представителей всех народов СССР, на фронте и в тылу. Организация борьбы в тылу врага: партизанское движение и подпольщики. Юные герои фронта и тыла. Патриотическое служение представителей религиозных конфессий. Вклад деятелей культуры, учёных и конструкторов в общенародную борьбу с врагом.

Освобождение оккупированной территории СССР. Белорусская наступательная операция (операция «Багратион») Красной Армии.

СССР и союзники. Ленд-лиз. Высадка союзников в Нормандии и открытие Второго фронта. Освободительная миссия Красной Армии в Европе. Битва за Берлин. Безоговорочная капитуляция Германии и окончание Великой Отечественной войны.

Разгром милитаристской Японии. 3 сентября — окончание Второй мировой войны.

Источники Победы советского народа. Выдающиеся полководцы Великой Отечественной войны. Решающая роль СССР в победе антигитлеровской коалиции. Людские и материальные потери СССР. Всемирно-историческое значение Победы СССР в Великой Отечественной войне

Окончание Второй мировой войны. Осуждение главных военных преступников и их пособников (Нюрнбергский, Токийский и Хабаровский процессы).

Попытки искажения истории Второй мировой войны и роли советского народа в победе над гитлеровской Германией и её союзниками. Конституция РФ о защите исторической правды.

Города-герои. Дни воинской славы и памятные даты в России. Указы Президента Российской Федерации об утверждении почётных званий «Города воинской славы», «Города трудовой доблести», а также других мерах, направленных на увековечивание памяти о Великой Победе.

9 мая 1945 г. — День Победы советского народа в Великой Отечественной войне 1941–1945 гг. Парад на Красной площади и праздничные шествия в честь Дня Победы. Акции «Георгиевская ленточка» и «Бескозырка», марш «Бессмертный полк» в России и за рубежом. Ответственность за искажение истории Второй мировой войны.

### **Распад СССР. Становление новой России (1992—1999 гг.)**

Наращение кризисных явлений в СССР. М.С. Горбачёв. Межнациональные конфликты. «Парад суверенитетов». Принятие Декларации о государственном суверенитете РСФСР.

Референдум о сохранении СССР и введении поста Президента РСФСР. Избрание Б.Н. Ельцина Президентом РСФСР.

Объявление государственной независимости союзными республиками. Юридическое оформление распада СССР и создание Содружества Независимых Государств (Беловежское соглашение). Россия как преемник СССР на международной арене.

Распад СССР и его последствия для России и мира.

Становление Российской Федерации как суверенного государства (1991—1993 гг.). Референдум по проекту Конституции России. Принятие Конституции Российской Федерации 1993 г. и её значение.

Сложные 1990-е гг. Трудности и просчёты экономических преобразований в стране. Совершенствование новой российской государственности. Угроза государственному единству.

Россия на постсоветском пространстве. СНГ и Союзное государство. Значение сохранения Россией статуса ядерной державы.

Добровольная отставка Б. Н. Ельцина.

**Возрождение страны с 2000-х гг.**

**Российская Федерация в начале XXI века: на пути восстановления и укрепления страны.** Вступление в должность Президента РФ В. В. Путина. Восстановление единого правового пространства страны. Экономическая интеграция на постсоветском пространстве. Борьба с терроризмом. Укрепление Вооружённых Сил РФ. Приоритетные национальные проекты.

Восстановление лидирующих позиций России в международных отношениях. Отношения с США и Евросоюзом.

**Воссоединение Крыма с Россией.** Крым в составе Российского государства в XX. Крым в 1991—2014 г. Государственный переворот в Киеве в феврале 2014 г. Декларация о независимости Автономной Республики Крым и города Севастополя (11 марта 2014 г.). Подписание Договора между Российской Федерацией и Республикой Крым о принятии в Российскую Федерацию Республики Крым и образовании в составе РФ новых субъектов. Федеральный конституционный закон от 21 марта 2014 г. о принятии в Российскую Федерацию Республики Крым и образовании в составе Российской Федерации новых субъектов - Республики Крым и города федерального значения Севастополя.

Воссоединение Крыма с Россией, его значение и международные последствия.

**Российская Федерация на современном этапе.** «Человеческий капитал», «Комфортная среда для жизни», «Экономический рост» — основные направления национальных проектов 2019—2024 гг. Разработка семейной политики. Пропаганда спорта и здорового образа жизни. Россия в борьбе с короновирусной пандемией. Реализация крупных экономических проектов (строительство Крымского моста, трубопроводов «Сила Сибири», «Северный поток» и др.). Поддержка одарённых детей в России (образовательный центр «Сириус» и др.).

Общероссийское голосование по поправкам к Конституции России (2020 г.).

Признание Россией ДНР и ЛНР (2022 г.)

Значение исторических традиций и культурного наследия для современной России. Воссоздание Российского исторического общества (РИО) и Российского военно-исторического общества (РВИО). Исторические парки «Россия — Моя история». Военно-патриотический парк культуры и отдыха Вооружённых Сил Российской Федерации «Патриот». Мемориальный парк Победы на Поклонной горе и Ржевский мемориал Советскому Солдату. Всероссийский проект «Без срока давности». Новые информационные ресурсы о Великой Победе.

**Итоговое повторение.**

История родного края в годы революций и Гражданской войны.

Наши земляки — герои Великой Отечественной войны (1941—1945 гг.).

Наш регион в конце XX — начале XXI вв.

Трудовые достижения родного края.



## ПЛАНИРУЕМЫЕ РЕЗУЛЬТАТЫ

Изучение истории в 5 классе направлено на достижение обучающимися личностных, метапредметных и предметных результатов освоения учебного предмета.

### ЛИЧНОСТНЫЕ РЕЗУЛЬТАТЫ

К важнейшим **личностным результатам** изучения истории в основной общеобразовательной школе в соответствии с требованиями ФГОС ООО (2021) относятся следующие убеждения и качества:

в сфере патриотического воспитания: осознание российской гражданской идентичности в поликультурном и многоконфессиональном обществе, проявление интереса к познанию родного языка, истории, культуры Российской Федерации, своего края, народов России; ценностное отношение к достижениям своей Родины – России, к науке, искусству, спорту, технологиям, боевым подвигам и трудовым достижениям народа; уважение к символам России, государственным праздникам, историческому и природному наследию и памятникам, традициям разных народов, проживающих в родной стране;

в сфере гражданского воспитания: осмысление исторической традиции и примеров гражданского служения Отечеству; готовность к выполнению обязанностей гражданина и реализации его прав; уважение прав, свобод и законных интересов других людей; активное участие в жизни семьи, образовательной организации, местного сообщества, родного края, страны; неприятие любых форм экстремизма, дискриминации; неприятие действий, наносящих ущерб социальной и природной среде;

в духовно-нравственной сфере: представление о традиционных духовно-нравственных ценностях народов России; ориентация на моральные ценности и нормы современного российского общества в ситуациях нравственного выбора; готовность оценивать свое поведение и поступки, а также поведение и поступки других людей с позиции нравственных и правовых норм с учетом осознания последствий поступков; активное неприятие асоциальных поступков;

в понимании ценности научного познания: осмысление значения истории как знания о развитии человека и общества, о социальном, культурном и нравственном опыте предшествующих поколений; овладение навыками познания и оценки событий прошлого с позиций историзма; формирование и сохранение интереса к истории как важной составляющей современного общественного сознания;

в сфере эстетического воспитания: представление о культурном многообразии своей страны и мира; осознание важности культуры как воплощения ценностей общества и средства коммуникации; понимание ценности отечественного и мирового искусства, роли этнических культурных традиций и народного творчества; уважение к культуре своего и других народов;

в формировании ценностного отношения к жизни и здоровью: осознание ценности жизни и необходимости ее сохранения (в том числе – на основе примеров из истории); представление об идеалах гармоничного физического и духовного развития человека в исторических обществах (в античном мире, эпоху Возрождения) и в современную эпоху;

в сфере трудового воспитания: понимание на основе знания истории значения трудовой деятельности людей как источника развития человека и общества; представление о разнообразии существовавших в прошлом и современных профессий; уважение к труду и результатам трудовой деятельности человека; определение сферы профессионально-ориентированных интересов, построение индивидуальной траектории образования и жизненных планов;

в сфере экологического воспитания: осмысление исторического опыта взаимодействия людей с природной средой; осознание глобального характера экологических проблем современного мира и необходимости защиты окружающей среды; активное неприятие действий, приносящих вред окружающей среде; готовность к участию в практической деятельности экологической направленности.

в сфере адаптации к меняющимся условиям социальной и природной среды: представления об изменениях природной и социальной среды в истории, об опыте адаптации людей к новым жизненным условиям, о значении совместной деятельности для конструктивного ответа на природные и социальные вызовы.

## **МЕТАПРЕДМЕТНЫЕ РЕЗУЛЬТАТЫ**

**Метапредметные результаты** изучения истории в основной школе выражаются в следующих качествах и действиях.

В сфере универсальных учебных познавательных действий:

владение базовыми логическими действиями: систематизировать и обобщать исторические факты (в форме таблиц, схем); выявлять характерные признаки исторических явлений; раскрывать причинно-следственные связи событий; сравнивать события, ситуации, выявляя общие черты и различия; формулировать и обосновывать выводы;

владение базовыми исследовательскими действиями: определять познавательную задачу; намечать путь ее решения и осуществлять подбор исторического материала, объекта; систематизировать и анализировать исторические факты, осуществлять реконструкцию исторических событий; соотносить полученный результат с имеющимся знанием; определять новизну и обоснованность полученного результата; представлять результаты своей деятельности в различных формах (сообщение, эссе, презентация, реферат, учебный проект и др.);

работа с информацией: осуществлять анализ учебной и внеучебной исторической информации (учебник, тексты исторических источников, научно-популярная литература, интернет-ресурсы и др.) – извлекать информацию из источника; различать виды источников исторической информации; высказывать суждение о достоверности и значении информации источника (по критериям, предложенным учителем или сформулированным самостоятельно).

В сфере универсальных учебных коммуникативных действий:

общение: представлять особенности взаимодействия людей в исторических обществах и современном мире; участвовать в обсуждении событий и личностей прошлого, раскрывать различие и сходство высказываемых оценок; выражать и аргументировать свою точку зрения в устном высказывании, письменном тексте; публично представлять результаты выполненного исследования, проекта; осваивать и применять правила межкультурного взаимодействия в школе и социальном окружении;

осуществление совместной деятельности: осознавать на основе исторических примеров значение совместной работы как эффективного средства достижения поставленных целей; планировать и осуществлять совместную работу, коллективные учебные проекты по истории, в том числе – на региональном материале; определять свое участие в общей работе и координировать свои действия с другими членами команды; оценивать полученные результаты и свой вклад в общую работу.

В сфере универсальных учебных регулятивных действий:

владение приемами самоорганизации своей учебной и общественной работы (выявление проблемы, требующей решения; составление плана действий и определение способа решения);

владение приемами самоконтроля – осуществление самоконтроля, рефлексии и самооценки полученных результатов; способность вносить коррективы в свою работу с учетом установленных ошибок, возникших трудностей.

В сфере эмоционального интеллекта, понимания себя и других:

выявлять на примерах исторических ситуаций роль эмоций в отношениях между людьми;

ставить себя на место другого человека, понимать мотивы действий другого (в исторических ситуациях и окружающей действительности);

регулировать способ выражения своих эмоций с учетом позиций и мнений других участников общения.

# ПРЕДМЕТНЫЕ РЕЗУЛЬТАТЫ

## 5 КЛАСС

### 1. Знание хронологии, работа с хронологией:

- объяснять смысл основных хронологических понятий (век, тысячелетие, до нашей эры, наша эра);
- называть даты важнейших событий истории Древнего мира; по дате устанавливать принадлежность события к веку, тысячелетию;
- определять длительность и последовательность событий, периодов истории Древнего мира, вести счет лет до нашей эры и нашей эры.

### 2. Знание исторических фактов, работа с фактами:

- указывать (называть) место, обстоятельства, участников, результаты важнейших событий истории Древнего мира;
- группировать, систематизировать факты по заданному признаку.

### 3. Работа с исторической картой:

- находить и показывать на исторической карте природные и исторические объекты (расселение человеческих общностей в эпоху первобытности и Древнего мира, территории древнейших цивилизаций и государств, места важнейших исторических событий), используя легенду карты;
- устанавливать на основе картографических сведений связь между условиями среды обитания людей и их занятиями.

### 4. Работа с историческими источниками:

- называть и различать основные типы исторических источников (письменные, визуальные, вещественные), приводить примеры источников разных типов;
- различать памятники культуры изучаемой эпохи и источники, созданные в последующие эпохи, приводить примеры;
- извлекать из письменного источника исторические факты (имена, названия событий, даты и др.); находить в визуальных памятниках изучаемой эпохи ключевые знаки, символы; раскрывать смысл (главную идею) высказывания, изображения.

### 5. Историческое описание (реконструкция):

- характеризовать условия жизни людей в древности;
- рассказывать о значительных событиях древней истории, их участниках;
- рассказывать об исторических личностях Древнего мира (ключевых моментах их биографии, роли в исторических событиях);
- давать краткое описание памятников культуры эпохи первобытности и древнейших цивилизаций.

### 6. Анализ, объяснение исторических событий, явлений:

- раскрывать существенные черты: а) государственного устройства древних обществ; б) положения основных групп населения; в) религиозных верований людей в древности;
- сравнивать исторические явления, определять их общие черты;
- иллюстрировать общие явления, черты конкретными примерами;
- объяснять причины и следствия важнейших событий древней истории.
- Рассмотрение исторических версий и оценок, определение своего отношения к наиболее значимым событиям и личностям прошлого:
- излагать оценки наиболее значительных событий и личностей древней истории, приводимые в учебной литературе;
- высказывать на уровне эмоциональных оценок отношение к поступкам людей прошлого, к памятникам культуры.

## 8. Применение исторических знаний:

- раскрывать значение памятников древней истории и культуры, необходимость сохранения их в современном мире;
- выполнять учебные проекты по истории Первобытности и Древнего мира (в том числе с привлечением регионального материала), оформлять полученные результаты в форме сообщения, альбома.

## 6 КЛАСС

### 1. Знание хронологии, работа с хронологией:

- называть даты важнейших событий Средневековья, определять их принадлежность к веку, историческому периоду;
- называть этапы отечественной и всеобщей истории Средних веков, их хронологические рамки (периоды Средневековья, этапы становления и развития Русского государства);
- устанавливать длительность и синхронность событий истории Руси и всеобщей истории.

### 2. Знание исторических фактов, работа с фактами:

- указывать (называть) место, обстоятельства, участников, результаты важнейших событий отечественной и всеобщей истории эпохи Средневековья;
- группировать, систематизировать факты по заданному признаку (составление систематических таблиц).

### 3. Работа с исторической картой:

- находить и показывать на карте исторические объекты, используя легенду карты; давать словесное описание их местоположения;
- извлекать из карты информацию о территории, экономических и культурных центрах Руси и других государств в Средние века, о направлениях крупнейших передвижений людей – походов, завоеваний, колонизаций, о ключевых событиях средневековой истории.

### 4. Работа с историческими источниками:

- различать основные виды письменных источников Средневековья (летописи, хроники, законодательные акты, духовная литература, источники личного происхождения);
- характеризовать авторство, время, место создания источника;
- выделять в тексте письменного источника исторические описания (хода событий, действий людей) и объяснения (причин, сущности, последствий исторических событий);
- находить в визуальном источнике и вещественном памятнике ключевые символы, образы;
- характеризовать позицию автора письменного и визуального исторического источника.

### 5. Историческое описание (реконструкция):

- рассказывать о ключевых событиях отечественной и всеобщей истории в эпоху Средневековья, их участниках;
- составлять краткую характеристику (исторический портрет) известных деятелей отечественной и всеобщей истории средневековой эпохи (известные биографические сведения, личные качества, основные деяния);
- рассказывать об образе жизни различных групп населения в средневековых обществах на Руси и в других странах;
- представлять описание памятников материальной и художественной культуры изучаемой эпохи.

### 6. Анализ, объяснение исторических событий, явлений:

- раскрывать существенные черты: а) экономических и социальных отношений и политического строя на Руси и в других государствах; б) ценностей, господствовавших в средневековых обществах, представлений средневекового человека о мире;

- объяснять смысл ключевых понятий, относящихся к данной эпохе отечественной и всеобщей истории, конкретизировать их на примерах исторических событий, ситуаций;
- объяснять причины и следствия важнейших событий отечественной и всеобщей истории эпохи Средневековья: а) находить в учебнике и излагать суждения о причинах и следствиях исторических событий; б) соотносить объяснение причин и следствий событий, представленное в нескольких текстах;
- проводить синхронизацию и сопоставление однотипных событий и процессов отечественной и всеобщей истории (по предложенному плану), выделять черты сходства и различия.

7. Рассмотрение исторических версий и оценок, определение своего отношения к наиболее значимым событиям и личностям прошлого:

- излагать оценки событий и личностей эпохи Средневековья, приводимые в учебной и научно-популярной литературе, объяснять, на каких фактах они основаны;
- высказывать отношение к поступкам и качествам людей средневековой эпохи с учетом исторического контекста и восприятия современного человека.

8. Применение исторических знаний:

- объяснять значение памятников истории и культуры Руси и других стран эпохи Средневековья, необходимость сохранения их в современном мире;
- выполнять учебные проекты по истории Средних веков (в том числе на региональном материале).

## 7 КЛАСС

1. Знание хронологии, работа с хронологией:

- называть этапы отечественной и всеобщей истории Нового времени, их хронологические рамки;
- локализовать во времени ключевые события отечественной и всеобщей истории XVI–XVII вв.; определять их принадлежность к части века (половина, треть, четверть);
- устанавливать синхронность событий отечественной и всеобщей истории XVI–XVII вв.

2. Знание исторических фактов, работа с фактами:

- указывать (называть) место, обстоятельства, участников, результаты важнейших событий отечественной и всеобщей истории XVI–XVII вв.;
- группировать, систематизировать факты по заданному признаку (группировка событий по их принадлежности к историческим процессам, составление таблиц, схем).

3. Работа с исторической картой:

- использовать историческую карту как источник информации о границах России и других государств, важнейших исторических событиях и процессах отечественной и всеобщей истории XVI–XVII вв.;
- устанавливать на основе карты связи между географическим положением страны и особенностями ее экономического, социального и политического развития.

4. Работа с историческими источниками:

- различать виды письменных исторических источников (официальные, личные, литературные и др.);
- характеризовать обстоятельства и цель создания источника, раскрывать его информационную ценность;
- проводить поиск информации в тексте письменного источника, визуальных и вещественных памятниках эпохи;
- сопоставлять и систематизировать информацию из нескольких однотипных источников.

5. Историческое описание (реконструкция):

- рассказывать о ключевых событиях отечественной и всеобщей истории XVI–XVII вв., их участниках;
- составлять краткую характеристику известных персоналий отечественной и всеобщей истории XVI–XVII вв. (ключевые факты биографии, личные качества, деятельность);
- рассказывать об образе жизни различных групп населения в России и других странах в раннее Новое время;
- представлять описание памятников материальной и художественной культуры изучаемой эпохи.

#### 6. Анализ, объяснение исторических событий, явлений:

- раскрывать существенные черты: а) экономического, социального и политического развития России и других стран в XVI–XVII вв.; б) европейской реформации; в) новых веяний в духовной жизни общества, культуре; г) революций XVI–XVII вв. в европейских странах;
- объяснять смысл ключевых понятий, относящихся к данной эпохе отечественной и всеобщей истории, конкретизировать их на примерах исторических событий, ситуаций;
- объяснять причины и следствия важнейших событий отечественной и всеобщей истории XVI–XVII вв.: а) выявлять в историческом тексте и излагать суждения о причинах и следствиях событий; б) систематизировать объяснение причин и следствий событий, представленное в нескольких текстах;
- проводить сопоставление однотипных событий и процессов отечественной и всеобщей истории: а) раскрывать повторяющиеся черты исторических ситуаций; б) выделять черты сходства и различия.
- 7. Рассмотрение исторических версий и оценок, определение своего отношения к наиболее значимым событиям и личностям прошлого:
- излагать альтернативные оценки событий и личностей отечественной и всеобщей истории XVI–XVII вв., представленные в учебной литературе; объяснять, на чем основываются отдельные мнения;
- выражать отношение к деятельности исторических личностей XVI–XVII вв. с учетом обстоятельств изучаемой эпохи и в современной шкале ценностей.

#### 8. Применение исторических знаний:

- раскрывать на примере перехода от средневекового общества к обществу Нового времени, как меняются со сменой исторических эпох представления людей о мире, системы общественных ценностей;
- объяснять значение памятников истории и культуры России и других стран XVI–XVII вв. для времени, когда они появились, и для современного общества;
- выполнять учебные проекты по отечественной и всеобщей истории XVI–XVII вв. (в том числе на региональном материале).

## 8 КЛАСС

### 1. Знание хронологии, работа с хронологией:

- называть даты важнейших событий отечественной и всеобщей истории XVIII в.; определять их принадлежность к историческому периоду, этапу;
- устанавливать синхронность событий отечественной и всеобщей истории XVIII в.

### 2. Знание исторических фактов, работа с фактами:

- указывать (называть) место, обстоятельства, участников, результаты важнейших событий отечественной и всеобщей истории XVIII в.;
- группировать, систематизировать факты по заданному признаку (по принадлежности к историческим процессам и др.); составлять систематические таблицы, схемы.

### 3. Работа с исторической картой:

- выявлять и показывать на карте изменения, произошедшие в результате значительных социально-экономических и политических событий и процессов отечественной и всеобщей истории XVIII в.

### 4. Работа с историческими источниками:

- различать источники официального и личного происхождения, публицистические произведения (называть их основные виды, информационные особенности);
- объяснять назначение исторического источника, раскрывать его информационную ценность;
- извлекать, сопоставлять и систематизировать информацию о событиях отечественной и всеобщей истории XVIII в. из взаимодополняющих письменных, визуальных и вещественных источников.

### 5. Историческое описание (реконструкция):

- рассказывать о ключевых событиях отечественной и всеобщей истории XVIII в., их участниках;
- составлять характеристику (исторический портрет) известных деятелей отечественной и всеобщей истории XVIII в. на основе информации учебника и дополнительных материалов;
- составлять описание образа жизни различных групп населения в России и других странах в XVIII в.;
- представлять описание памятников материальной и художественной культуры изучаемой эпохи (в виде сообщения, аннотации).

### 6. Анализ, объяснение исторических событий, явлений:

- раскрывать существенные черты: а) экономического, социального и политического развития России и других стран в XVIII в.; б) изменений, происшедших в XVIII в. в разных сферах жизни российского общества; в) промышленного переворота в европейских странах; г) абсолютизма как формы правления; д) идеологии Просвещения; е) революций XVIII в.; ж) внешней политики Российской империи в системе международных отношений рассматриваемого периода;
- объяснять смысл ключевых понятий, относящихся к данной эпохе отечественной и всеобщей истории, конкретизировать их на примерах исторических событий, ситуаций;
- объяснять причины и следствия важнейших событий отечественной и всеобщей истории XVIII в.: а) выявлять в историческом тексте суждения о причинах и следствиях событий; б) систематизировать объяснение причин и следствий событий, представленное в нескольких текстах;
- проводить сопоставление однотипных событий и процессов отечественной и всеобщей истории XVIII в.: а) раскрывать повторяющиеся черты исторических ситуаций; б) выделять черты сходства и различия.
- 7. Рассмотрение исторических версий и оценок, определение своего отношения к наиболее значимым событиям и личностям прошлого:
- анализировать высказывания историков по спорным вопросам отечественной и всеобщей истории XVIII в. (выявлять обсуждаемую проблему, мнение автора, приводимые аргументы, оценивать степень их убедительности);
- различать в описаниях событий и личностей XVIII в. ценностные категории, значимые для данной эпохи (в том числе для разных социальных слоев), выражать свое отношение к ним.

### 8. Применение исторических знаний:

- раскрывать (объяснять), как сочетались в памятниках культуры России XVIII в. европейские влияния и национальные традиции, показывать на примерах;
- выполнять учебные проекты по отечественной и всеобщей истории XVIII в. (в том числе на региональном материале).

## 9 КЛАСС

### 1. Знание хронологии, работа с хронологией:

- называть даты (хронологические границы) важнейших событий и процессов отечественной и всеобщей истории XIX – начала XX в.; выделять этапы (периоды) в развитии ключевых событий и процессов;
- выявлять синхронность / асинхронность исторических процессов отечественной и всеобщей истории XIX – начала XX в.;
- определять последовательность событий отечественной и всеобщей истории XIX – начала XX в. на основе анализа причинно-следственных связей.

### 2. Знание исторических фактов, работа с фактами:

- характеризовать место, обстоятельства, участников, результаты важнейших событий отечественной и всеобщей истории XIX – начала XX в.;
- группировать, систематизировать факты по самостоятельно определяемому признаку (хронологии, принадлежности к историческим процессам, типологическим основаниям и др.);
- составлять систематические таблицы;
- определять понятия, создавать обобщения, устанавливать аналогии, классифицировать, самостоятельно выбирать основания и критерии для классификации, устанавливать причинно-следственные связи, строить логические рассуждения, делать умозаключения (индуктивные, дедуктивные и по аналогии) и выводы» названы события и процессы Новейшей истории: Февральская и Октябрьская революции 1917 г., Великая Отечественная война (1941—1945 гг.), распад СССР, сложные 1990-е гг., возрождение страны с 2000-х гг., воссоединение Крыма с Россией в 2014 г.

### 3. Работа с исторической картой:

- выявлять и показывать на карте изменения, произошедшие в результате значительных социально-экономических и политических событий и процессов отечественной и всеобщей истории XIX – начала XX в.;
- определять на основе карты влияние географического фактора на развитие различных сфер жизни страны (группы стран).

### 4. Работа с историческими источниками:

- представлять в дополнение к известным ранее видам письменных источников особенности таких материалов, как произведения общественной мысли, газетная публицистика, программы политических партий, статистические данные;
- определять тип и вид источника (письменного, визуального); выявлять принадлежность источника определенному лицу, социальной группе, общественному течению и др.;
- извлекать, сопоставлять и систематизировать информацию о событиях отечественной и всеобщей истории XIX – начала XX в. из разных письменных, визуальных и вещественных источников;
- различать в тексте письменных источников факты и интерпретации событий прошлого.

### 5. Историческое описание (реконструкция):

- представлять развернутый рассказ о ключевых событиях отечественной и всеобщей истории XIX – начала XX в. с использованием визуальных материалов (устно, письменно в форме короткого эссе, презентации);
- составлять развернутую характеристику исторических личностей XIX – начала XX в. с описанием и оценкой их деятельности (сообщение, презентация, эссе);



- составлять описание образа жизни различных групп населения в России и других странах в XIX – начале XX в., показывая изменения, происшедшие в течение рассматриваемого периода;
- представлять описание памятников материальной и художественной культуры изучаемой эпохи, их назначения, использованных при их создании технических и художественных приемов и др.

#### 6. Анализ, объяснение исторических событий, явлений:

- раскрывать существенные черты: а) экономического, социального и политического развития России и других стран в XIX – начале XX в.; б) процессов модернизации в мире и России; в) масштабных социальных движений и революций в рассматриваемый период; г) международных отношений рассматриваемого периода и участия в них России;
- объяснять смысл ключевых понятий, относящихся к данной эпохе отечественной и всеобщей истории; соотносить общие понятия и факты;
- объяснять причины и следствия важнейших событий отечественной и всеобщей истории XIX – начала XX в.: а) выявлять в историческом тексте суждения о причинах и следствиях событий; б) систематизировать объяснение причин и следствий событий, представленное в нескольких текстах; в) определять и объяснять свое отношение к существующим трактовкам причин и следствий исторических событий;
- проводить сопоставление однотипных событий и процессов отечественной и всеобщей истории XIX – начала XX в.: а) указывать повторяющиеся черты исторических ситуаций; б) выделять черты сходства и различия; в) раскрывать, чем объяснялось своеобразие ситуаций в России, других странах.
- Раскрывать наиболее значимые события и процессы истории России XX - начала XXI в.

#### 7. Рассмотрение исторических версий и оценок, определение своего отношения к наиболее значимым событиям и личностям прошлого:

- сопоставлять высказывания историков, содержащие разные мнения по спорным вопросам отечественной и всеобщей истории XIX – начала XX в., объяснять, что могло лежать в их основе;
- оценивать степень убедительности предложенных точек зрения, формулировать и аргументировать свое мнение;
- объяснять, какими ценностями руководствовались люди в рассматриваемую эпоху (на примерах конкретных ситуаций, персоналий), выражать свое отношение к ним.

#### 8. Применение исторических знаний:

- распознавать в окружающей среде, в том числе в родном городе, регионе памятники материальной и художественной культуры XIX – начала XX в., объяснять, в чем заключалось их значение для времени их создания и для современного общества;
- выполнять учебные проекты по отечественной и всеобщей истории XIX – начала XX в. (в том числе на региональном материале);
- объяснять, в чем состоит наследие истории XIX – начала XX в. для России, других стран мира, высказывать и аргументировать свое отношение к культурному наследию в общественных обсуждениях.
- осмыслить новое знание, его интерпретации и применению в различных учебных и жизненных ситуациях с использованием исторического материала о событиях и процессах истории России XX – начала XXI вв.

## ТЕМАТИЧЕСКОЕ ПЛАНИРОВАНИЕ 5 КЛАСС

№ п/п	Наименование разделов и тем программы	Количество часов			Электронные (цифровые) образовательные ресурсы
		Всего	Контрольные работы	Практические работы	
<b>Раздел 1. История Древнего мира</b>					
1.1	Введение	2			Библиотека ЦОК <a href="https://m.edsoo.ru/7f41393a">https://m.edsoo.ru/7f41393a</a>
1.2	Первобытность	4			Библиотека ЦОК <a href="https://m.edsoo.ru/7f41393a">https://m.edsoo.ru/7f41393a</a>
Итого по разделу		6			
<b>Раздел 2. Древний мир. Древний Восток</b>					
2.1	Древний Египет	7			Библиотека ЦОК <a href="https://m.edsoo.ru/7f41393a">https://m.edsoo.ru/7f41393a</a>
2.2	Древние цивилизации Месопотамии	4			Библиотека ЦОК <a href="https://m.edsoo.ru/7f41393a">https://m.edsoo.ru/7f41393a</a>
2.3	Восточное Средиземноморье в древности	2			Библиотека ЦОК <a href="https://m.edsoo.ru/7f41393a">https://m.edsoo.ru/7f41393a</a>
2.4	Персидская держава	2			Библиотека ЦОК <a href="https://m.edsoo.ru/7f41393a">https://m.edsoo.ru/7f41393a</a>
2.5	Древняя Индия	2			Библиотека ЦОК <a href="https://m.edsoo.ru/7f41393a">https://m.edsoo.ru/7f41393a</a>
2.6	Древний Китай	3			Библиотека ЦОК <a href="https://m.edsoo.ru/7f41393a">https://m.edsoo.ru/7f41393a</a>
Итого по разделу		20			
<b>Раздел 3. Древняя Греция. Эллинизм</b>					
3.1	Древнейшая Греция	4			Библиотека ЦОК <a href="https://m.edsoo.ru/7f41393a">https://m.edsoo.ru/7f41393a</a>

3.2	Греческие полисы	10			Библиотека ЦОК <a href="https://m.edsoo.ru/7f41393a">https://m.edsoo.ru/7f41393a</a>
3.3	Культура Древней Греции	3			Библиотека ЦОК <a href="https://m.edsoo.ru/7f41393a">https://m.edsoo.ru/7f41393a</a>
3.4	Македонские завоевания. Эллинизм	3			Библиотека ЦОК <a href="https://m.edsoo.ru/7f41393a">https://m.edsoo.ru/7f41393a</a>
Итого по разделу		20			
<b>Раздел 4. Древний Рим</b>					
4.1	Возникновение Римского государства	3			Библиотека ЦОК <a href="https://m.edsoo.ru/7f41393a">https://m.edsoo.ru/7f41393a</a>
4.2	Римские завоевания в Средиземноморье	3			Библиотека ЦОК <a href="https://m.edsoo.ru/7f41393a">https://m.edsoo.ru/7f41393a</a>
4.3	Поздняя Римская республика. Гражданские войны	5			Библиотека ЦОК <a href="https://m.edsoo.ru/7f41393a">https://m.edsoo.ru/7f41393a</a>
4.4	Расцвет и падение Римской империи	6			Библиотека ЦОК <a href="https://m.edsoo.ru/7f41393a">https://m.edsoo.ru/7f41393a</a>
4.5	Культура Древнего Рима	3			Библиотека ЦОК <a href="https://m.edsoo.ru/7f41393a">https://m.edsoo.ru/7f41393a</a>
Итого по разделу		20			
Обобщение		2			
ОБЩЕЕ КОЛИЧЕСТВО ЧАСОВ ПО ПРОГРАММЕ		68	0	0	

## 6 КЛАСС

№ п/п	Наименование разделов и тем программы	Количество часов			Электронные (цифровые) образовательные ресурсы
		Всего	Контрольные работы	Практические работы	
<b>Раздел 1. Всеобщая история. История Средних веков</b>					
1.1	Введение	1			Библиотека ЦОК <a href="https://m.edsoo.ru/7f414c04">https://m.edsoo.ru/7f414c04</a>
1.2	Народы Европы в раннее Средневековье	4			Библиотека ЦОК <a href="https://m.edsoo.ru/7f414c04">https://m.edsoo.ru/7f414c04</a>
1.3	Византийская империя в VI—XI вв.	2			Библиотека ЦОК <a href="https://m.edsoo.ru/7f414c04">https://m.edsoo.ru/7f414c04</a>
1.4	Арабы в VI—XI вв.	2			Библиотека ЦОК <a href="https://m.edsoo.ru/7f414c04">https://m.edsoo.ru/7f414c04</a>
1.5	Средневековое европейское общество	3			Библиотека ЦОК <a href="https://m.edsoo.ru/7f414c04">https://m.edsoo.ru/7f414c04</a>
1.6	Государства Европы в XII—XV вв.	4			Библиотека ЦОК <a href="https://m.edsoo.ru/7f414c04">https://m.edsoo.ru/7f414c04</a>
1.7	Культура средневековой Европы	2			Библиотека ЦОК <a href="https://m.edsoo.ru/7f414c04">https://m.edsoo.ru/7f414c04</a>
1.8	Страны Востока в Средние века	3			Библиотека ЦОК <a href="https://m.edsoo.ru/7f414c04">https://m.edsoo.ru/7f414c04</a>
1.9	Государства доколумбовой Америки в Средние века	1			Библиотека ЦОК <a href="https://m.edsoo.ru/7f414c04">https://m.edsoo.ru/7f414c04</a>
1.10	Обобщение	1			Библиотека ЦОК <a href="https://m.edsoo.ru/7f414c04">https://m.edsoo.ru/7f414c04</a>
Итого по разделу		23			
<b>Раздел 2. История России. От Руси к Российскому государству</b>					
2.1	Введение	1			Библиотека ЦОК <a href="https://m.edsoo.ru/7f414aba">https://m.edsoo.ru/7f414aba</a>
2.2	Народы и государства на территории	5			Библиотека ЦОК

	нашей страны в древности. Восточная Европа в середине I тыс. н. э.				<a href="https://m.edsoo.ru/7f414aba">https://m.edsoo.ru/7f414aba</a>
2.3	Русь в IX — начале XII в.	13			Библиотека ЦОК <a href="https://m.edsoo.ru/7f414aba">https://m.edsoo.ru/7f414aba</a>
2.4	Русь в середине XII — начале XIII в.	6			Библиотека ЦОК <a href="https://m.edsoo.ru/7f414aba">https://m.edsoo.ru/7f414aba</a>
2.5	Русские земли и их соседи в середине XIII — XIV в.	10			Библиотека ЦОК <a href="https://m.edsoo.ru/7f414aba">https://m.edsoo.ru/7f414aba</a>
2.6	Формирование единого Русского государства в XV в.	8			Библиотека ЦОК <a href="https://m.edsoo.ru/7f414aba">https://m.edsoo.ru/7f414aba</a>
2.7	Наш край с древнейших времен до конца XV в.	1			
2.8	Обобщение	1			Библиотека ЦОК <a href="https://m.edsoo.ru/7f414aba">https://m.edsoo.ru/7f414aba</a>
Итого по разделу		45			
ОБЩЕЕ КОЛИЧЕСТВО ЧАСОВ ПО ПРОГРАММЕ		68	0	0	

## 7 КЛАСС

№ п/п	Наименование разделов и тем программы	Количество часов			Электронные (цифровые) образовательные ресурсы
		Всего	Контрольные работы	Практические работы	
<b>Раздел 1. Всеобщая история. История Нового времени. Конец XV — XVII в.</b>					
1.1	Введение	1			Библиотека ЦОК <a href="https://m.edsoo.ru/7f416a9a">https://m.edsoo.ru/7f416a9a</a>
1.2	Великие географические открытия	2			Библиотека ЦОК <a href="https://m.edsoo.ru/7f416a9a">https://m.edsoo.ru/7f416a9a</a>
1.3	Изменения в европейском обществе XVI—XVII вв.	2			Библиотека ЦОК <a href="https://m.edsoo.ru/7f416a9a">https://m.edsoo.ru/7f416a9a</a>
1.4	Реформация и Контрреформация в Европе	2			Библиотека ЦОК <a href="https://m.edsoo.ru/7f416a9a">https://m.edsoo.ru/7f416a9a</a>
1.5	Государства Европы в XVI—XVII вв.	7			Библиотека ЦОК <a href="https://m.edsoo.ru/7f416a9a">https://m.edsoo.ru/7f416a9a</a>
1.6	Международные отношения в XVI -XVII вв.	2			Библиотека ЦОК <a href="https://m.edsoo.ru/7f416a9a">https://m.edsoo.ru/7f416a9a</a>
1.7	Европейская культура в раннее Новое время	3			Библиотека ЦОК <a href="https://m.edsoo.ru/7f416a9a">https://m.edsoo.ru/7f416a9a</a>
1.8	Страны Востока в XVI—XVII вв.	3			Библиотека ЦОК <a href="https://m.edsoo.ru/7f416a9a">https://m.edsoo.ru/7f416a9a</a>
1.9	Обобщение	1			Библиотека ЦОК <a href="https://m.edsoo.ru/7f416a9a">https://m.edsoo.ru/7f416a9a</a>
Итого по разделу		23			
<b>Раздел 2. История России. Россия в XVI—XVII вв.: от Великого княжества к царству</b>					
2.1	Россия в XVI в.	13			Библиотека ЦОК <a href="https://m.edsoo.ru/7f4168ec">https://m.edsoo.ru/7f4168ec</a>
2.2	Смута в России	9			Библиотека ЦОК <a href="https://m.edsoo.ru/7f4168ec">https://m.edsoo.ru/7f4168ec</a>

2.3	Россия в XVII в.	16			Библиотека ЦОК <a href="https://m.edsoo.ru/7f4168ec">https://m.edsoo.ru/7f4168ec</a>
2.4	Культурное пространство XVI-XVII вв.	5			Библиотека ЦОК <a href="https://m.edsoo.ru/7f4168ec">https://m.edsoo.ru/7f4168ec</a>
2.5	Наш край в XVI–XVII вв.	1			
2.6	Обобщение	1			Библиотека ЦОК <a href="https://m.edsoo.ru/7f4168ec">https://m.edsoo.ru/7f4168ec</a>
Итого по разделу		45			
ОБЩЕЕ КОЛИЧЕСТВО ЧАСОВ ПО ПРОГРАММЕ		68	0	0	

## 8 КЛАСС

№ п/п	Наименование разделов и тем программы	Количество часов			Электронные (цифровые) образовательные ресурсы
		Всего	Контрольные работы	Практические работы	
<b>Раздел 1. Всеобщая история. История Нового времени. XVIII в.</b>					
1.1	Введение	1			Библиотека ЦОК <a href="https://m.edsoo.ru/7f418bce">https://m.edsoo.ru/7f418bce</a>
1.2	Век Просвещения	2			Библиотека ЦОК <a href="https://m.edsoo.ru/7f418bce">https://m.edsoo.ru/7f418bce</a>
1.3	Государства Европы в XVIII в.	6			Библиотека ЦОК <a href="https://m.edsoo.ru/7f418bce">https://m.edsoo.ru/7f418bce</a>
1.4	Британские колонии в Северной Америке: борьба за независимость	2			Библиотека ЦОК <a href="https://m.edsoo.ru/7f418bce">https://m.edsoo.ru/7f418bce</a>
1.5	Французская революция конца XVIII в.	3			Библиотека ЦОК <a href="https://m.edsoo.ru/7f418bce">https://m.edsoo.ru/7f418bce</a>
1.6	Европейская культура в XVIII в.	3			Библиотека ЦОК <a href="https://m.edsoo.ru/7f418bce">https://m.edsoo.ru/7f418bce</a>
1.7	Международные отношения в XVIII в.	2			Библиотека ЦОК <a href="https://m.edsoo.ru/7f418bce">https://m.edsoo.ru/7f418bce</a>
1.8	Страны Востока в XVIII в.	3			Библиотека ЦОК <a href="https://m.edsoo.ru/7f418bce">https://m.edsoo.ru/7f418bce</a>
1.9	Обобщение	1			Библиотека ЦОК <a href="https://m.edsoo.ru/7f418bce">https://m.edsoo.ru/7f418bce</a>
Итого по разделу		23			
<b>Раздел 2. История России. Россия в конце XVII — XVIII в.: от царства к империи</b>					
2.1	Введение	1			Библиотека ЦОК <a href="https://m.edsoo.ru/7f418a34">https://m.edsoo.ru/7f418a34</a>
2.2	Россия в эпоху преобразований Петра I	11			Библиотека ЦОК <a href="https://m.edsoo.ru/7f418a34">https://m.edsoo.ru/7f418a34</a>



2.3	Россия после Петра I. Дворцовые перевороты	7			Библиотека ЦОК <a href="https://m.edsoo.ru/7f418a34">https://m.edsoo.ru/7f418a34</a>
2.4	Россия в 1760-1790-х гг. Правление Екатерины II и Павла I	18			Библиотека ЦОК <a href="https://m.edsoo.ru/7f418a34">https://m.edsoo.ru/7f418a34</a>
2.5	Культурное пространство Российской империи в XVIII в.	6			Библиотека ЦОК <a href="https://m.edsoo.ru/7f418a34">https://m.edsoo.ru/7f418a34</a>
2.6	Наш край в XVIII в.	1			
2.7	Обобщение	1			Библиотека ЦОК <a href="https://m.edsoo.ru/7f418a34">https://m.edsoo.ru/7f418a34</a>
Итого по разделу		45			
ОБЩЕЕ КОЛИЧЕСТВО ЧАСОВ ПО ПРОГРАММЕ		68	0	0	

## 9 КЛАСС

№ п/п	Наименование разделов и тем программы	Количество часов			Электронные (цифровые) образовательные ресурсы
		Всего	Контрольные работы	Практические работы	
<b>Раздел 1. Всеобщая история. История Нового времени. XIX — начало XX в.</b>					
1.1	Введение	1			Библиотека ЦОК <a href="https://m.edsoo.ru/7f41adc0">https://m.edsoo.ru/7f41adc0</a>
1.2	Европа в начале XIX в.	2			Библиотека ЦОК <a href="https://m.edsoo.ru/7f41adc0">https://m.edsoo.ru/7f41adc0</a>
1.3	Развитие индустриального общества в первой половине XIX в.: экономика, социальные отношения, политические процессы	2			Библиотека ЦОК <a href="https://m.edsoo.ru/7f41adc0">https://m.edsoo.ru/7f41adc0</a>
1.4	Политическое развитие европейских стран в 1815—1840-е гг.	2			Библиотека ЦОК <a href="https://m.edsoo.ru/7f41adc0">https://m.edsoo.ru/7f41adc0</a>
1.5	Страны Европы и Северной Америки в середине XIX - начале XX в.	6			Библиотека ЦОК <a href="https://m.edsoo.ru/7f41adc0">https://m.edsoo.ru/7f41adc0</a>
1.6	Страны Латинской Америки в XIX - начале XX в.	2			Библиотека ЦОК <a href="https://m.edsoo.ru/7f41adc0">https://m.edsoo.ru/7f41adc0</a>
1.7	Страны Азии в XIX - начале XX века	3			Библиотека ЦОК <a href="https://m.edsoo.ru/7f41adc0">https://m.edsoo.ru/7f41adc0</a>
1.8	Народы Африки в XIX — начале XX в.	1			Библиотека ЦОК <a href="https://m.edsoo.ru/7f41adc0">https://m.edsoo.ru/7f41adc0</a>
1.9	Развитие культуры в XIX — начале XX в.	2			Библиотека ЦОК <a href="https://m.edsoo.ru/7f41adc0">https://m.edsoo.ru/7f41adc0</a>
1.10	Международные отношения в XIX - начале XX в.	1			Библиотека ЦОК <a href="https://m.edsoo.ru/7f41adc0">https://m.edsoo.ru/7f41adc0</a>
1.11	Обобщение	1			Библиотека ЦОК <a href="https://m.edsoo.ru/7f41adc0">https://m.edsoo.ru/7f41adc0</a>

Итого по разделу		23			
<b>Раздел 2. История России. Российская империя в XIX — начале XX в.</b>					
2.1	Введение	1			Библиотека ЦОК <a href="https://m.edsoo.ru/7f41ac44">https://m.edsoo.ru/7f41ac44</a>
2.2	Александровская эпоха: государственный либерализм	7			Библиотека ЦОК <a href="https://m.edsoo.ru/7f41ac44">https://m.edsoo.ru/7f41ac44</a>
2.3	Николаевское самодержавие: государственный консерватизм	5			Библиотека ЦОК <a href="https://m.edsoo.ru/7f41ac44">https://m.edsoo.ru/7f41ac44</a>
2.4	Культурное пространство империи в первой половине XIX в.	3			Библиотека ЦОК <a href="https://m.edsoo.ru/7f41ac44">https://m.edsoo.ru/7f41ac44</a>
2.5	Народы России в первой половине XIX в.	2			Библиотека ЦОК <a href="https://m.edsoo.ru/7f41ac44">https://m.edsoo.ru/7f41ac44</a>
2.6	Социальная и правовая модернизация страны при Александре II	6			Библиотека ЦОК <a href="https://m.edsoo.ru/7f41ac44">https://m.edsoo.ru/7f41ac44</a>
2.7	Россия в 1880-1890-х гг.	4			Библиотека ЦОК <a href="https://m.edsoo.ru/7f41ac44">https://m.edsoo.ru/7f41ac44</a>
2.8	Культурное пространство империи во второй половине XIX в.	3			Библиотека ЦОК <a href="https://m.edsoo.ru/7f41ac44">https://m.edsoo.ru/7f41ac44</a>
2.9	Этнокультурный облик империи	2			Библиотека ЦОК <a href="https://m.edsoo.ru/7f41ac44">https://m.edsoo.ru/7f41ac44</a>
2.10	Формирование гражданского общества и основные направления общественных движений	2			Библиотека ЦОК <a href="https://m.edsoo.ru/7f41ac44">https://m.edsoo.ru/7f41ac44</a>
2.11	Россия на пороге XX в.	9			Библиотека ЦОК <a href="https://m.edsoo.ru/7f41ac44">https://m.edsoo.ru/7f41ac44</a>
2.12	Обобщение	1			Библиотека ЦОК <a href="https://m.edsoo.ru/7f41ac44">https://m.edsoo.ru/7f41ac44</a>
Итого по разделу		45			
<b>Раздел 3. Учебный модуль. "Введение в Новейшую историю России"</b>					
3.1	Введение	1			Поле для свободного ввода

3.2	Российская революция 1917—1922 гг.	4			Поле для свободного ввода
3.3	Великая Отечественная война 1941—1945 гг.	5			Поле для свободного ввода
3.4	Распад СССР. Становление новой России (1992—1999 гг.)	2			Поле для свободного ввода
3.5	Возрождение страны с 2000-х гг. Воссоединение Крыма с Россией	3			Поле для свободного ввода
3.6	Итоговое повторение	2			Поле для свободного ввода
Итого по модулю		17			
ОБЩЕЕ КОЛИЧЕСТВО ЧАСОВ ПО ПРОГРАММЕ		85	0	0	

**ПОУРОЧНОЕ ПЛАНИРОВАНИЕ**  
**5 КЛАСС**

№ п/п	Тема урока	Количество часов			Дата изучения	Электронные цифровые образовательные ресурсы
		Всего	Контрольные работы	Практические работы		
1	Что изучает история.	1				Библиотека ЦОК <a href="https://m.edsoo.ru/863f8d54">https://m.edsoo.ru/863f8d54</a>
2	Историческая хронология. Историческая карта	1				Библиотека ЦОК <a href="https://m.edsoo.ru/863f8f2a">https://m.edsoo.ru/863f8f2a</a>
3	Происхождение, расселение и эволюция древнейшего человека	1				Библиотека ЦОК <a href="https://m.edsoo.ru/863f9380">https://m.edsoo.ru/863f9380</a>
4	Появление человека разумного	1				Библиотека ЦОК <a href="https://m.edsoo.ru/863f9740">https://m.edsoo.ru/863f9740</a>
5	Древнейшие земледельцы и скотоводы	1				Библиотека ЦОК <a href="https://m.edsoo.ru/863f9c68">https://m.edsoo.ru/863f9c68</a>
6	От первобытности к цивилизации	1				Библиотека ЦОК <a href="https://m.edsoo.ru/863fa050">https://m.edsoo.ru/863fa050</a>
7	Природа Египта и ее влияние на условия жизни и занятия древних египтян	1				Библиотека ЦОК <a href="https://m.edsoo.ru/863fa244">https://m.edsoo.ru/863fa244</a>
8	Возникновение государственной власти.	1				Библиотека ЦОК <a href="https://m.edsoo.ru/863fa6ea">https://m.edsoo.ru/863fa6ea</a>
9	Управление государством (фараон, вельможи, чиновники)	1				Библиотека ЦОК <a href="https://m.edsoo.ru/863faa50">https://m.edsoo.ru/863faa50</a>
10	Условия жизни, положение и повинности населения	1				Библиотека ЦОК <a href="https://m.edsoo.ru/863fabea">https://m.edsoo.ru/863fabea</a>
11	Отношения Египта с соседними народами	1				Библиотека ЦОК <a href="https://m.edsoo.ru/863fadfc">https://m.edsoo.ru/863fadfc</a>
12	Религиозные верования египтян	1				Библиотека ЦОК

					<a href="https://m.edsoo.ru/863fb130">https://m.edsoo.ru/863fb130</a>
13	Познания древних египтян	1			Библиотека ЦОК <a href="https://m.edsoo.ru/863fb324">https://m.edsoo.ru/863fb324</a>
14	Природные условия Месопотамии (Междуречья) и их влияние на занятия населения.	1			Библиотека ЦОК <a href="https://m.edsoo.ru/863fb540">https://m.edsoo.ru/863fb540</a>
15	Древний Вавилон.	1			Библиотека ЦОК <a href="https://m.edsoo.ru/863fb748">https://m.edsoo.ru/863fb748</a>
16	Ассирия.	1			Библиотека ЦОК <a href="https://m.edsoo.ru/863fbac2">https://m.edsoo.ru/863fbac2</a>
17	Нововавилонское царство.	1			Библиотека ЦОК <a href="https://m.edsoo.ru/863fbdd8">https://m.edsoo.ru/863fbdd8</a>
18	Финикия.	1			Библиотека ЦОК <a href="https://m.edsoo.ru/863fbfcc">https://m.edsoo.ru/863fbfcc</a>
19	Палестина и ее население. Возникновение Израильского государства.	1			Библиотека ЦОК <a href="https://m.edsoo.ru/863fc26a">https://m.edsoo.ru/863fc26a</a>
20	Завоевания персов.	1			Библиотека ЦОК <a href="https://m.edsoo.ru/863fc4c2">https://m.edsoo.ru/863fc4c2</a>
21	Государственное устройство Персидской державы.	1			Библиотека ЦОК <a href="https://m.edsoo.ru/863fc6ca">https://m.edsoo.ru/863fc6ca</a>
22	Древняя Индия.	1			Библиотека ЦОК <a href="https://m.edsoo.ru/863fc8dc">https://m.edsoo.ru/863fc8dc</a>
23	Религиозные верования и культура древних индийцев.	1			Библиотека ЦОК <a href="https://m.edsoo.ru/863fc9f8">https://m.edsoo.ru/863fc9f8</a>
24	Древний Китай.	1			Библиотека ЦОК <a href="https://m.edsoo.ru/863fce2c">https://m.edsoo.ru/863fce2c</a>
25	Правление династии Хань.	1			Библиотека ЦОК <a href="https://m.edsoo.ru/863fd07a">https://m.edsoo.ru/863fd07a</a>
26	Религиозно-философские учения, наука и изобретения древних	1			Библиотека ЦОК <a href="https://m.edsoo.ru/863fd336">https://m.edsoo.ru/863fd336</a>

	китайцев.					
27	Природные условия Древней Греции и их влияние на занятия населения.	1				Библиотека ЦОК <a href="https://m.edsoo.ru/863fd5c0">https://m.edsoo.ru/863fd5c0</a>
28	Древнейшие государства Греции.	1				Библиотека ЦОК <a href="https://m.edsoo.ru/863fd836">https://m.edsoo.ru/863fd836</a>
29	Троянская война.	1				Библиотека ЦОК <a href="https://m.edsoo.ru/8640a31a">https://m.edsoo.ru/8640a31a</a>
30	Поэмы Гомера «Илиада» и «Одиссея»	1				Библиотека ЦОК <a href="https://m.edsoo.ru/8640a770">https://m.edsoo.ru/8640a770</a>
31	Подъем хозяйственной жизни греческих полисов после «темных веков»	1				Библиотека ЦОК <a href="https://m.edsoo.ru/8640a91e">https://m.edsoo.ru/8640a91e</a>
32	Образование городов-государств.	1				Библиотека ЦОК <a href="https://m.edsoo.ru/8640aae0">https://m.edsoo.ru/8640aae0</a>
33	Великая греческая колонизация	1				Библиотека ЦОК <a href="https://m.edsoo.ru/8640ac84">https://m.edsoo.ru/8640ac84</a>
34	Афины: утверждение демократии	1				Библиотека ЦОК <a href="https://m.edsoo.ru/8640ae32">https://m.edsoo.ru/8640ae32</a>
35	Спарта: основные группы населения, общественное устройство	1				Библиотека ЦОК <a href="https://m.edsoo.ru/8640afcc">https://m.edsoo.ru/8640afcc</a>
36	Греко-персидские войны	1				Библиотека ЦОК <a href="https://m.edsoo.ru/8640b1ca">https://m.edsoo.ru/8640b1ca</a>
37	Крупные сражения греко-персидских войн и их итоги	1				Библиотека ЦОК <a href="https://m.edsoo.ru/8640b382">https://m.edsoo.ru/8640b382</a>
38	Расцвет Афинского государства	1				Библиотека ЦОК <a href="https://m.edsoo.ru/8640b508">https://m.edsoo.ru/8640b508</a>
39	Хозяйственная жизнь в древнегреческом обществе	1				Библиотека ЦОК <a href="https://m.edsoo.ru/8640b67a">https://m.edsoo.ru/8640b67a</a>
40	Пелопоннесская война	1				Библиотека ЦОК <a href="https://m.edsoo.ru/8640b7f6">https://m.edsoo.ru/8640b7f6</a>
41	Религия древних греков	1				Библиотека ЦОК

					<a href="https://m.edsoo.ru/8640b990">https://m.edsoo.ru/8640b990</a>
42	Образование и наука в Древней Греции	1			Библиотека ЦОК <a href="https://m.edsoo.ru/8640bb16">https://m.edsoo.ru/8640bb16</a>
43	Искусство и досуг в Древней Греции	1			Библиотека ЦОК <a href="https://m.edsoo.ru/8640bcf6">https://m.edsoo.ru/8640bcf6</a>
44	Возвышение Македонии	1			Библиотека ЦОК <a href="https://m.edsoo.ru/8640be72">https://m.edsoo.ru/8640be72</a>
45	Александр Македонский и его завоевания на Востоке	1			Библиотека ЦОК <a href="https://m.edsoo.ru/8640c002">https://m.edsoo.ru/8640c002</a>
46	Эллинистические государства Востока	1			Библиотека ЦОК <a href="https://m.edsoo.ru/8640c1c4">https://m.edsoo.ru/8640c1c4</a>
47	Природа и население Апеннинского полуострова в древности	1			Библиотека ЦОК <a href="https://m.edsoo.ru/886460aa">https://m.edsoo.ru/886460aa</a>
48	Республика римских граждан	1			Библиотека ЦОК <a href="https://m.edsoo.ru/886465e6">https://m.edsoo.ru/886465e6</a>
49	Верования древних римлян	1			Библиотека ЦОК <a href="https://m.edsoo.ru/886469b0">https://m.edsoo.ru/886469b0</a>
50	Войны Рима с Карфагеном	1			Библиотека ЦОК <a href="https://m.edsoo.ru/88646848">https://m.edsoo.ru/88646848</a>
51	Ганнибал; битва при Каннах	1			Библиотека ЦОК <a href="https://m.edsoo.ru/88646adc">https://m.edsoo.ru/88646adc</a>
52	Установление господства Рима в Средиземноморье. Римские провинции	1			Библиотека ЦОК <a href="https://m.edsoo.ru/88646c1c">https://m.edsoo.ru/88646c1c</a>
53	Социально-экономическое развитие поздней Римской республики	1			Библиотека ЦОК <a href="https://m.edsoo.ru/88646d5c">https://m.edsoo.ru/88646d5c</a>
54	Реформы Гракхов: проекты реформ, мероприятия, итоги	1			Библиотека ЦОК <a href="https://m.edsoo.ru/88646e7e">https://m.edsoo.ru/88646e7e</a>
55	Гражданская война и установление диктатуры Суллы	1			Библиотека ЦОК <a href="https://m.edsoo.ru/88646faa">https://m.edsoo.ru/88646faa</a>
56	Гай Юлий Цезарь: путь к власти,	1			Библиотека ЦОК



	диктатура				<a href="https://m.edsoo.ru/886470f4">https://m.edsoo.ru/886470f4</a>
57	Борьба между наследниками Цезаря	1			Библиотека ЦОК <a href="https://m.edsoo.ru/886472a2">https://m.edsoo.ru/886472a2</a>
58	Установление императорской власти	1			Библиотека ЦОК <a href="https://m.edsoo.ru/886473ba">https://m.edsoo.ru/886473ba</a>
59	Императоры Рима: завоеватели и правители	1			Библиотека ЦОК <a href="https://m.edsoo.ru/886474dc">https://m.edsoo.ru/886474dc</a>
60	Римская империя: территория, управление	1			Библиотека ЦОК <a href="https://m.edsoo.ru/88647608">https://m.edsoo.ru/88647608</a>
61	Возникновение и распространение христианства	1			Библиотека ЦОК <a href="https://m.edsoo.ru/88647716">https://m.edsoo.ru/88647716</a>
62	Император Константин I, перенос столицы в Константинополь	1			Библиотека ЦОК <a href="https://m.edsoo.ru/88647838">https://m.edsoo.ru/88647838</a>
63	Начало Великого переселения народов. Рим и варвары	1			Библиотека ЦОК <a href="https://m.edsoo.ru/8864795a">https://m.edsoo.ru/8864795a</a>
64	Римская литература, золотой век поэзии	1			Библиотека ЦОК <a href="https://m.edsoo.ru/88647a86">https://m.edsoo.ru/88647a86</a>
65	Развитие наук в Древнем Риме	1			Библиотека ЦОК <a href="https://m.edsoo.ru/88647c2a">https://m.edsoo.ru/88647c2a</a>
66	Искусство Древнего Рима	1			Библиотека ЦОК <a href="https://m.edsoo.ru/88647d4c">https://m.edsoo.ru/88647d4c</a>
67	Историческое и культурное наследие цивилизаций Древнего мира	1			Библиотека ЦОК <a href="https://m.edsoo.ru/88647e78">https://m.edsoo.ru/88647e78</a>
68	Историческое и культурное наследие цивилизаций Древнего мира	1			
ОБЩЕЕ КОЛИЧЕСТВО ЧАСОВ ПО ПРОГРАММЕ		68	0	0	

## 6 КЛАСС

№ п/п	Тема урока	Количество часов			Дата изучения	Электронные цифровые образовательные ресурсы
		Всего	Контрольные работы	Практические работы		
1	Средние века: понятие, хронологические рамки и периодизация Средневековья	1				Библиотека ЦОК <a href="https://m.edsoo.ru/88647fa4">https://m.edsoo.ru/88647fa4</a>
2	Падение Западной Римской империи и возникновение варварских королевств	1				Библиотека ЦОК <a href="https://m.edsoo.ru/886480bc">https://m.edsoo.ru/886480bc</a>
3	Франкское государство в VIII—IX вв.	1				Библиотека ЦОК <a href="https://m.edsoo.ru/886481d4">https://m.edsoo.ru/886481d4</a>
4	Государства Западной Европы, Британия и Ирландия в раннее Средневековье	1				Библиотека ЦОК <a href="https://m.edsoo.ru/886482ec">https://m.edsoo.ru/886482ec</a>
5	Ранние славянские государства	1				Библиотека ЦОК <a href="https://m.edsoo.ru/8864840e">https://m.edsoo.ru/8864840e</a>
6	Византия в VI-XI вв.	1				Библиотека ЦОК <a href="https://m.edsoo.ru/886485bc">https://m.edsoo.ru/886485bc</a>
7	Культура Византии	1				Библиотека ЦОК <a href="https://m.edsoo.ru/886486e8">https://m.edsoo.ru/886486e8</a>
8	Аравийский полуостров: природные условия, основные занятия жителей, верования. Арабский халифат: его расцвет и распад	1				Библиотека ЦОК <a href="https://m.edsoo.ru/8864880a">https://m.edsoo.ru/8864880a</a>
9	Культура исламского мира	1				Библиотека ЦОК <a href="https://m.edsoo.ru/8864892c">https://m.edsoo.ru/8864892c</a>
10	Феодалы и крестьянство в средние века	1				Библиотека ЦОК <a href="https://m.edsoo.ru/88648a44">https://m.edsoo.ru/88648a44</a>
11	Средневековые города — центры ремесла, торговли, культуры	1				Библиотека ЦОК <a href="https://m.edsoo.ru/88648b5c">https://m.edsoo.ru/88648b5c</a>
12	Церковь и духовенство в средневековом обществе	1				Библиотека ЦОК <a href="https://m.edsoo.ru/88648c7e">https://m.edsoo.ru/88648c7e</a>

13	Усиление королевской власти в странах Западной Европы	1				Библиотека ЦОК <a href="https://m.edsoo.ru/88648e36">https://m.edsoo.ru/88648e36</a>
14	Реконкиста и образование централизованных государств на Пиренейском полуострове	1				Библиотека ЦОК <a href="https://m.edsoo.ru/88648f62">https://m.edsoo.ru/88648f62</a>
15	Обострение социальных противоречий в XIV в. (Жакерия, восстание Уота Тайлера). Гуситское движение в Чехии	1				Библиотека ЦОК <a href="https://m.edsoo.ru/88649070">https://m.edsoo.ru/88649070</a>
16	Византийская империя и славянские государства в XII—XV вв.	1				Библиотека ЦОК <a href="https://m.edsoo.ru/8864919c">https://m.edsoo.ru/8864919c</a>
17	Религия и культура средневековой Европы	1				Библиотека ЦОК <a href="https://m.edsoo.ru/886492be">https://m.edsoo.ru/886492be</a>
18	Гуманизм. Раннее Возрождение	1				Библиотека ЦОК <a href="https://m.edsoo.ru/886493d6">https://m.edsoo.ru/886493d6</a>
19	Османская империя и Монгольская держава в Средние века	1				Библиотека ЦОК <a href="https://m.edsoo.ru/886494f8">https://m.edsoo.ru/886494f8</a>
20	Китай и Япония в Средние века	1				Библиотека ЦОК <a href="https://m.edsoo.ru/88649872">https://m.edsoo.ru/88649872</a>
21	Индия в Средние века	1				Библиотека ЦОК <a href="https://m.edsoo.ru/88649a5c">https://m.edsoo.ru/88649a5c</a>
22	Цивилизации майя, ацтеков и инков	1				Библиотека ЦОК <a href="https://m.edsoo.ru/88649b92">https://m.edsoo.ru/88649b92</a>
23	Историческое и культурное наследие Средних веков	1				Библиотека ЦОК <a href="https://m.edsoo.ru/88649cd2">https://m.edsoo.ru/88649cd2</a>
24	Роль и место России в мировой истории	1				Библиотека ЦОК <a href="https://m.edsoo.ru/8a17efa2">https://m.edsoo.ru/8a17efa2</a>
25	Заселение территории нашей страны человеком	1				Библиотека ЦОК <a href="https://m.edsoo.ru/8a17f31c">https://m.edsoo.ru/8a17f31c</a>
26	Народы и государства на территории нашей страны в древности	1				Библиотека ЦОК <a href="https://m.edsoo.ru/8a17f448">https://m.edsoo.ru/8a17f448</a>
27	Великое переселение народов	1				Библиотека ЦОК <a href="https://m.edsoo.ru/8a17f560">https://m.edsoo.ru/8a17f560</a>

28	Хозяйство, быт и верования восточных славян	1				Библиотека ЦОК <a href="https://m.edsoo.ru/8a17f66e">https://m.edsoo.ru/8a17f66e</a>
29	Страны и народы Восточной Европы, Сибири и Дальнего Востока	1				Библиотека ЦОК <a href="https://m.edsoo.ru/8a17f790">https://m.edsoo.ru/8a17f790</a>
30	Образование государства Русь. Исторические условия складывания русской государственности	1				Библиотека ЦОК <a href="https://m.edsoo.ru/8a17f916">https://m.edsoo.ru/8a17f916</a>
31	Формирование государства Русь	1				Библиотека ЦОК <a href="https://m.edsoo.ru/8a17fad8">https://m.edsoo.ru/8a17fad8</a>
32	Внешняя политика Руси в IX-XI вв.	1				Библиотека ЦОК <a href="https://m.edsoo.ru/8a17ff2e">https://m.edsoo.ru/8a17ff2e</a>
33	Принятие христианства и его значение	1				Библиотека ЦОК <a href="https://m.edsoo.ru/8a180140">https://m.edsoo.ru/8a180140</a>
34	Русь в конце X — начале XII в.	1				Библиотека ЦОК <a href="https://m.edsoo.ru/8a18030c">https://m.edsoo.ru/8a18030c</a>
35	Территориально-политическая структура Руси	1				Библиотека ЦОК <a href="https://m.edsoo.ru/8a1804f6">https://m.edsoo.ru/8a1804f6</a>
36	Внутренняя и внешняя политика русских князей в конце X — первой трети XII в.	1				Библиотека ЦОК <a href="https://m.edsoo.ru/8a1806a4">https://m.edsoo.ru/8a1806a4</a>
37	Русская церковь в X- начале XII в.	1				Библиотека ЦОК <a href="https://m.edsoo.ru/8a180848">https://m.edsoo.ru/8a180848</a>
38	Древнерусское право: Русская Правда, церковные уставы	1				Библиотека ЦОК <a href="https://m.edsoo.ru/8a180c26">https://m.edsoo.ru/8a180c26</a>
39	Внешняя политика и международные связи Руси	1				Библиотека ЦОК <a href="https://m.edsoo.ru/8a180e06">https://m.edsoo.ru/8a180e06</a>
40	Культурное пространство: повседневная жизнь, сельский и городской быт	1				Библиотека ЦОК <a href="https://m.edsoo.ru/8a180fd2">https://m.edsoo.ru/8a180fd2</a>
41	Формирование единого культурного пространства.	1				Библиотека ЦОК <a href="https://m.edsoo.ru/8a181194">https://m.edsoo.ru/8a181194</a>
42	Художественная культура и ремесло Руси	1				Библиотека ЦОК <a href="https://m.edsoo.ru/8a18134c">https://m.edsoo.ru/8a18134c</a>

43	Формирование системы земель — самостоятельных государств	1				Библиотека ЦОК <a href="https://m.edsoo.ru/8a181518">https://m.edsoo.ru/8a181518</a>
44	Важнейшие земли, управляемые ветвями княжеского рода Рюриковичей: Черниговская, Смоленская, Галицкая, Волынская, Суздальская	1				Библиотека ЦОК <a href="https://m.edsoo.ru/8a1816e4">https://m.edsoo.ru/8a1816e4</a>
45	Земли, имевшие особый статус: Киевская и Новгородская	1				Библиотека ЦОК <a href="https://m.edsoo.ru/8a181d1a">https://m.edsoo.ru/8a181d1a</a>
46	Эволюция общественного строя и права; внешняя политика русских земель	1				Библиотека ЦОК <a href="https://m.edsoo.ru/8a1821b6">https://m.edsoo.ru/8a1821b6</a>
47	Формирование региональных центров культуры	1				Библиотека ЦОК <a href="https://m.edsoo.ru/8a18230a">https://m.edsoo.ru/8a18230a</a>
48	Белокаменные храмы Северо-Восточной Руси	1				Библиотека ЦОК <a href="https://m.edsoo.ru/8a182436">https://m.edsoo.ru/8a182436</a>
49	Возникновение Монгольской империи и ее завоевательные походы	1				Библиотека ЦОК <a href="https://m.edsoo.ru/8a182562">https://m.edsoo.ru/8a182562</a>
50	Борьба Руси против монгольского нашествия.	1				
51	Южные и западные русские земли	1				Библиотека ЦОК <a href="https://m.edsoo.ru/8a182954">https://m.edsoo.ru/8a182954</a>
52	Северо-западные земли: Новгородская и Псковская	1				Библиотека ЦОК <a href="https://m.edsoo.ru/8a182c92">https://m.edsoo.ru/8a182c92</a>
53	Ордена крестоносцев и борьба с их экспансией на западных границах Руси	1				
54	Княжества Северо-Восточной Руси.	1				Библиотека ЦОК <a href="https://m.edsoo.ru/8a182e5e">https://m.edsoo.ru/8a182e5e</a>
55	Дмитрий Донской. Куликовская битва	1				Библиотека ЦОК <a href="https://m.edsoo.ru/8a183002">https://m.edsoo.ru/8a183002</a>
56	Роль Православной церкви в ордынский период русской истории	1				Библиотека ЦОК <a href="https://m.edsoo.ru/8a1831d8">https://m.edsoo.ru/8a1831d8</a>
57	Народы и государства степной зоны	1				Библиотека ЦОК

	Восточной Европы и Сибири в XIII–XV веках				<a href="https://m.edsoo.ru/8a1835b6">https://m.edsoo.ru/8a1835b6</a>
58	Культурное пространство Руси в XIII-XIV вв.	1			Библиотека ЦОК <a href="https://m.edsoo.ru/8a1837d2">https://m.edsoo.ru/8a1837d2</a>
59	Объединение русских земель вокруг Москвы	1			Библиотека ЦОК <a href="https://m.edsoo.ru/8a183994">https://m.edsoo.ru/8a183994</a>
60	Новгород и Псков в XV в : политический строй, отношения с Москвой, Ливонским орденом, Ганзой, Великим княжеством Литовским	1			Библиотека ЦОК <a href="https://m.edsoo.ru/8a183e76">https://m.edsoo.ru/8a183e76</a>
61	Падение Византии и рост церковно-политической роли Москвы в православном Мире	1			Библиотека ЦОК <a href="https://m.edsoo.ru/8a18402e">https://m.edsoo.ru/8a18402e</a>
62	Присоединение Новгорода и Твери. Ликвидация зависимости от Орды	1			Библиотека ЦОК <a href="https://m.edsoo.ru/8a1841c8">https://m.edsoo.ru/8a1841c8</a>
63	Формирование системы управления единого государства при Иване III	1			Библиотека ЦОК <a href="https://m.edsoo.ru/8a184358">https://m.edsoo.ru/8a184358</a>
64	Культурное пространство Русского государства в XV веке	1			Библиотека ЦОК <a href="https://m.edsoo.ru/8a1844de">https://m.edsoo.ru/8a1844de</a>
65	Развитие культуры единого Русского государства: летописание и житийная литература	1			Библиотека ЦОК <a href="https://m.edsoo.ru/8a18466e">https://m.edsoo.ru/8a18466e</a>
66	Искусство и повседневная жизнь населения Руси	1			Библиотека ЦОК <a href="https://m.edsoo.ru/8a184dda">https://m.edsoo.ru/8a184dda</a>
67	Наш край с древнейших времен до конца XV в.	1			Библиотека ЦОК <a href="https://m.edsoo.ru/8a185154">https://m.edsoo.ru/8a185154</a>
68	Обобщение по теме "От Руси к Российскому государству"	1			
ОБЩЕЕ КОЛИЧЕСТВО ЧАСОВ ПО ПРОГРАММЕ		68	0	0	

## 7 КЛАСС

№ п/п	Тема урока	Количество часов			Дата изучения	Электронные цифровые образовательные ресурсы
		Всего	Контрольные работы	Практические работы		
1	Понятие «Новое время»	1				Библиотека ЦОК <a href="https://m.edsoo.ru/88649f52">https://m.edsoo.ru/88649f52</a>
2	Предпосылки и начало Великих географических открытий	1				Библиотека ЦОК <a href="https://m.edsoo.ru/8864a1a0">https://m.edsoo.ru/8864a1a0</a>
3	Великие географические открытия конца XV — XVI в. и их последствия	1				Библиотека ЦОК <a href="https://m.edsoo.ru/8864a36c">https://m.edsoo.ru/8864a36c</a>
4	Социально-экономические изменения в европейском обществе в XVI-XVII вв.	1				Библиотека ЦОК <a href="https://m.edsoo.ru/8864a4ca">https://m.edsoo.ru/8864a4ca</a>
5	Изменения в социальной структуре общества в XVI-XVII вв.	1				Библиотека ЦОК <a href="https://m.edsoo.ru/8864a5e2">https://m.edsoo.ru/8864a5e2</a>
6	Причины и начало Реформации	1				Библиотека ЦОК <a href="https://m.edsoo.ru/8864a786">https://m.edsoo.ru/8864a786</a>
7	Распространение протестантизма в Европе. Контрреформация	1				Библиотека ЦОК <a href="https://m.edsoo.ru/8864a8da">https://m.edsoo.ru/8864a8da</a>
8	Абсолютизм и сословное представительство	1				Библиотека ЦОК <a href="https://m.edsoo.ru/8864aa24">https://m.edsoo.ru/8864aa24</a>
9	Испания под властью потомков католических королей	1				Библиотека ЦОК <a href="https://m.edsoo.ru/8864ab78">https://m.edsoo.ru/8864ab78</a>
10	Национально-освободительное движение в Нидерландах	1				Библиотека ЦОК <a href="https://m.edsoo.ru/8864acea">https://m.edsoo.ru/8864acea</a>
11	Франция: путь к абсолютизму	1				Библиотека ЦОК <a href="https://m.edsoo.ru/8864ae16">https://m.edsoo.ru/8864ae16</a>
12	Англия в XVI-XVII вв.	1				Библиотека ЦОК <a href="https://m.edsoo.ru/8864af38">https://m.edsoo.ru/8864af38</a>
13	Английская революция середины XVII в.	1				Библиотека ЦОК <a href="https://m.edsoo.ru/8864b050">https://m.edsoo.ru/8864b050</a>

14	Страны Центральной, Южной и Юго-Восточной Европы	1				Библиотека ЦОК <a href="https://m.edsoo.ru/8864b37a">https://m.edsoo.ru/8864b37a</a>
15	Борьба за первенство, военные конфликты между европейскими державами в XVI-XVII вв.	1				Библиотека ЦОК <a href="https://m.edsoo.ru/8864b4c4">https://m.edsoo.ru/8864b4c4</a>
16	Тридцатилетняя война	1				Библиотека ЦОК <a href="https://m.edsoo.ru/8864b5e6">https://m.edsoo.ru/8864b5e6</a>
17	Высокое Возрождение в Италии	1				Библиотека ЦОК <a href="https://m.edsoo.ru/8864b6f4">https://m.edsoo.ru/8864b6f4</a>
18	Мир человека в литературе раннего Нового времени	1				Библиотека ЦОК <a href="https://m.edsoo.ru/8864b802">https://m.edsoo.ru/8864b802</a>
19	Развитие науки: переворот в естествознании, возникновение новой картины мира	1				Библиотека ЦОК <a href="https://m.edsoo.ru/8864b924">https://m.edsoo.ru/8864b924</a>
20	Османская империя в XVI-XVII вв.	1				Библиотека ЦОК <a href="https://m.edsoo.ru/8864ba46">https://m.edsoo.ru/8864ba46</a>
21	Индия, Китай, Япония в XVI-XVII вв.	1				Библиотека ЦОК <a href="https://m.edsoo.ru/8864bb86">https://m.edsoo.ru/8864bb86</a>
22	Культура и искусство стран Востока в XVI—XVII вв.	1				Библиотека ЦОК <a href="https://m.edsoo.ru/8864bd8e">https://m.edsoo.ru/8864bd8e</a>
23	Обобщение. Историческое и культурное наследие Раннего Нового времени	1				Библиотека ЦОК <a href="https://m.edsoo.ru/8864bf32">https://m.edsoo.ru/8864bf32</a>
24	Завершение объединения русских земель	1				Библиотека ЦОК <a href="https://m.edsoo.ru/8a1852e4">https://m.edsoo.ru/8a1852e4</a>
25	Внешняя политика Московского княжества в первой трети XVI в.	1				Библиотека ЦОК <a href="https://m.edsoo.ru/8a18546a">https://m.edsoo.ru/8a18546a</a>
26	Органы государственной власти	1				Библиотека ЦОК <a href="https://m.edsoo.ru/8a1855e6">https://m.edsoo.ru/8a1855e6</a>
27	Царствование Ивана IV. Регентство Елены Глинской. Период боярского правления	1				Библиотека ЦОК <a href="https://m.edsoo.ru/8a185780">https://m.edsoo.ru/8a185780</a>
28	Принятие Иваном IV царского титула.	1				Библиотека ЦОК <a href="https://m.edsoo.ru/8a185906">https://m.edsoo.ru/8a185906</a>



	Реформы середины XVI в.					
29	Внешняя политика России в XVI в.	1				Библиотека ЦОК <a href="https://m.edsoo.ru/8a185d34">https://m.edsoo.ru/8a185d34</a>
30	Ливонская война: причины и характер	1				Библиотека ЦОК <a href="https://m.edsoo.ru/8a185eba">https://m.edsoo.ru/8a185eba</a>
31	Поход Ермака Тимофеевича на Сибирское ханство	1				Библиотека ЦОК <a href="https://m.edsoo.ru/8a18602c">https://m.edsoo.ru/8a18602c</a>
32	Социальная структура российского общества	1				Библиотека ЦОК <a href="https://m.edsoo.ru/8a1861b2">https://m.edsoo.ru/8a1861b2</a>
33	Многонациональный состав населения Русского государства	1				Библиотека ЦОК <a href="https://m.edsoo.ru/8a186356">https://m.edsoo.ru/8a186356</a>
34	Опричнина, дискуссия о ее причинах и характере	1				Библиотека ЦОК <a href="https://m.edsoo.ru/8a1864dc">https://m.edsoo.ru/8a1864dc</a>
35	Противоречивость личности Ивана Грозного. Результаты и цена преобразований	1				Библиотека ЦОК <a href="https://m.edsoo.ru/8a186856">https://m.edsoo.ru/8a186856</a>
36	Россия в конце XVI в.	1				Библиотека ЦОК <a href="https://m.edsoo.ru/8a1869dc">https://m.edsoo.ru/8a1869dc</a>
37	Накануне Смуты	1				Библиотека ЦОК <a href="https://m.edsoo.ru/8a186b6c">https://m.edsoo.ru/8a186b6c</a>
38	Смутное время начала XVII в.	1				Библиотека ЦОК <a href="https://m.edsoo.ru/8a186d1a">https://m.edsoo.ru/8a186d1a</a>
39	Царь Василий Шуйский	1				Библиотека ЦОК <a href="https://m.edsoo.ru/8a186eb4">https://m.edsoo.ru/8a186eb4</a>
40	Лжедмитрий II. Военная интервенция в Россию и борьба с ней	1				Библиотека ЦОК <a href="https://m.edsoo.ru/8a187076">https://m.edsoo.ru/8a187076</a>
41	Свержение Василия Шуйского и переход власти к «семибоярщине».	1				Библиотека ЦОК <a href="https://m.edsoo.ru/8a187242">https://m.edsoo.ru/8a187242</a>
42	Подъем национально-освободительного движения	1				Библиотека ЦОК <a href="https://m.edsoo.ru/8a1873fa">https://m.edsoo.ru/8a1873fa</a>
43	Освобождение Москвы в 1612 г.	1				Библиотека ЦОК <a href="https://m.edsoo.ru/8a187878">https://m.edsoo.ru/8a187878</a>

44	Окончание Смуты. Земский собор 1613 г. и его роль в укреплении государственности	1				Библиотека ЦОК <a href="https://m.edsoo.ru/8a187a6c">https://m.edsoo.ru/8a187a6c</a>
45	Итоги и последствия Смутного времени	1				Библиотека ЦОК <a href="https://m.edsoo.ru/8a187e90">https://m.edsoo.ru/8a187e90</a>
46	Царствование Михаила Федоровича	1				Библиотека ЦОК <a href="https://m.edsoo.ru/8a188070">https://m.edsoo.ru/8a188070</a>
47	Земские соборы. Роль патриарха Филарета в управлении государством	1				Библиотека ЦОК <a href="https://m.edsoo.ru/8a18821e">https://m.edsoo.ru/8a18821e</a>
48	Царствование Алексея Михайловича	1				Библиотека ЦОК <a href="https://m.edsoo.ru/8a1883ea">https://m.edsoo.ru/8a1883ea</a>
49	Патриарх Никон, его конфликт с царской властью	1				Библиотека ЦОК <a href="https://m.edsoo.ru/8a1885b6">https://m.edsoo.ru/8a1885b6</a>
50	Царь Федор Алексеевич	1				Библиотека ЦОК <a href="https://m.edsoo.ru/8a188a70">https://m.edsoo.ru/8a188a70</a>
51	Экономическое развитие России в XVII в.	1				Библиотека ЦОК <a href="https://m.edsoo.ru/8a188c50">https://m.edsoo.ru/8a188c50</a>
52	Социальная структура российского общества в XVII в.	1				Библиотека ЦОК <a href="https://m.edsoo.ru/8a188e08">https://m.edsoo.ru/8a188e08</a>
53	Городские восстания середины XVII в.	1				Библиотека ЦОК <a href="https://m.edsoo.ru/8a188f7a">https://m.edsoo.ru/8a188f7a</a>
54	Соборное уложение 1649 г.	1				Библиотека ЦОК <a href="https://m.edsoo.ru/8a189132">https://m.edsoo.ru/8a189132</a>
55	Денежная реформа 1654 г. Медный бунт	1				Библиотека ЦОК <a href="https://m.edsoo.ru/8a189308">https://m.edsoo.ru/8a189308</a>
56	Восстание Степана Разина	1				Библиотека ЦОК <a href="https://m.edsoo.ru/8a1896f0">https://m.edsoo.ru/8a1896f0</a>
57	Внешняя политика России в XVII в.	1				Библиотека ЦОК <a href="https://m.edsoo.ru/8a1898d0">https://m.edsoo.ru/8a1898d0</a>
58	Контакты с православным населением Речи Посполитой: противодействие полонизации, распространению католичества.	1				Библиотека ЦОК <a href="https://m.edsoo.ru/8a189a88">https://m.edsoo.ru/8a189a88</a>

59	Укрепление южных рубежей	1				Библиотека ЦОК <a href="https://m.edsoo.ru/8a189dda">https://m.edsoo.ru/8a189dda</a>
60	Отношения России со странами Западной Европы и Востока	1				Библиотека ЦОК <a href="https://m.edsoo.ru/8a189c2c">https://m.edsoo.ru/8a189c2c</a>
61	Освоение новых территорий. Народы России в XVII в.	1				Библиотека ЦОК <a href="https://m.edsoo.ru/8a189f92">https://m.edsoo.ru/8a189f92</a>
62	Изменения в картине мира человека в XVI—XVII вв. и повседневная жизнь	1				Библиотека ЦОК <a href="https://m.edsoo.ru/8a18a41a">https://m.edsoo.ru/8a18a41a</a>
63	Архитектура в XVI-XVII вв.	1				Библиотека ЦОК <a href="https://m.edsoo.ru/8a18a604">https://m.edsoo.ru/8a18a604</a>
64	Изобразительное искусство XVI-XVII вв.	1				Библиотека ЦОК <a href="https://m.edsoo.ru/8a18a7b2">https://m.edsoo.ru/8a18a7b2</a>
65	Летописание и начало книгопечатания XVII в.	1				Библиотека ЦОК <a href="https://m.edsoo.ru/8a18a99c">https://m.edsoo.ru/8a18a99c</a>
66	Развитие образования и научных знаний в XVI-XVII вв.	1				Библиотека ЦОК <a href="https://m.edsoo.ru/8a18ab68">https://m.edsoo.ru/8a18ab68</a>
67	Наш край в XVI—XVII вв.	1				Библиотека ЦОК <a href="https://m.edsoo.ru/8a18afdc">https://m.edsoo.ru/8a18afdc</a>
68	Обобщение по теме "Россия в XVI-XVII вв.: от Великого княжества к царству"	1				Библиотека ЦОК <a href="https://m.edsoo.ru/8a18b1d0">https://m.edsoo.ru/8a18b1d0</a>
ОБЩЕЕ КОЛИЧЕСТВО ЧАСОВ ПО ПРОГРАММЕ		68	0	0		

## 8 КЛАСС

№ п/п	Тема урока	Количество часов			Дата изучения	Электронные цифровые образовательные ресурсы
		Всего	Контрольные работы	Практические работы		
1	Введение. История нового времени. XVIII в.	1				Библиотека ЦОК <a href="https://m.edsoo.ru/8864c086">https://m.edsoo.ru/8864c086</a>
2	Истоки европейского Просвещения	1				Библиотека ЦОК <a href="https://m.edsoo.ru/8864c1a8">https://m.edsoo.ru/8864c1a8</a>
3	Франция — центр Просвещения	1				Библиотека ЦОК <a href="https://m.edsoo.ru/8864c2c0">https://m.edsoo.ru/8864c2c0</a>
4	Монархии в Европе XVIII в.: абсолютные и парламентские монархии	1				Библиотека ЦОК <a href="https://m.edsoo.ru/8864c3f6">https://m.edsoo.ru/8864c3f6</a>
5	Великобритания в XVIII в.	1				Библиотека ЦОК <a href="https://m.edsoo.ru/8864c536">https://m.edsoo.ru/8864c536</a>
6	Социальные и экономические последствия промышленного переворота	1				Библиотека ЦОК <a href="https://m.edsoo.ru/8864c6d0">https://m.edsoo.ru/8864c6d0</a>
7	Франция в XVIII в.	1				Библиотека ЦОК <a href="https://m.edsoo.ru/8864c892">https://m.edsoo.ru/8864c892</a>
8	Германские государства, монархия Габсбургов, итальянские земли в XVIII в.	1				Библиотека ЦОК <a href="https://m.edsoo.ru/8864c9c8">https://m.edsoo.ru/8864c9c8</a>
9	Государства Пиренейского полуострова	1				Библиотека ЦОК <a href="https://m.edsoo.ru/8864cae0">https://m.edsoo.ru/8864cae0</a>
10	Создание английских колоний на американской земле	1				Библиотека ЦОК <a href="https://m.edsoo.ru/8864cc0c">https://m.edsoo.ru/8864cc0c</a>
11	Первый Континентальный конгресс (1774) и начало Войны за независимость.	1				Библиотека ЦОК <a href="https://m.edsoo.ru/8864cd24">https://m.edsoo.ru/8864cd24</a>
12	Причины, хронологические рамки и основные этапы Французской революции XVIII в.	1				Библиотека ЦОК <a href="https://m.edsoo.ru/8864ce3c">https://m.edsoo.ru/8864ce3c</a>

13	Упразднение монархии и провозглашение республики	1				Библиотека ЦОК <a href="https://m.edsoo.ru/8864cf5e">https://m.edsoo.ru/8864cf5e</a>
14	От якобинской диктатуры до установления режима консульства	1				Библиотека ЦОК <a href="https://m.edsoo.ru/8864d080">https://m.edsoo.ru/8864d080</a>
15	Развитие науки в XVIII в.	1				Библиотека ЦОК <a href="https://m.edsoo.ru/8864d418">https://m.edsoo.ru/8864d418</a>
16	Образование и культура России XVIII в.	1				Библиотека ЦОК <a href="https://m.edsoo.ru/8864d562">https://m.edsoo.ru/8864d562</a>
17	Сословный характер культуры. Повседневная жизнь обитателей городов и деревень	1				Библиотека ЦОК <a href="https://m.edsoo.ru/8864d6ac">https://m.edsoo.ru/8864d6ac</a>
18	Проблемы европейского баланса сил и дипломатия	1				Библиотека ЦОК <a href="https://m.edsoo.ru/8864d7c4">https://m.edsoo.ru/8864d7c4</a>
19	Войны антифранцузских коалиций против революционной Франции	1				Библиотека ЦОК <a href="https://m.edsoo.ru/8864d8dc">https://m.edsoo.ru/8864d8dc</a>
20	Османская империя в XVIII в.	1				Библиотека ЦОК <a href="https://m.edsoo.ru/8864d9f4">https://m.edsoo.ru/8864d9f4</a>
21	Индия, Китай, Япония в XVIII в.	1				Библиотека ЦОК <a href="https://m.edsoo.ru/8864db0c">https://m.edsoo.ru/8864db0c</a>
22	Культура стран Востока в XVIII в.	1				Библиотека ЦОК <a href="https://m.edsoo.ru/8864dc56">https://m.edsoo.ru/8864dc56</a>
23	Обобщение. Историческое и культурное наследие XVIII в.	1				Библиотека ЦОК <a href="https://m.edsoo.ru/8864dea4">https://m.edsoo.ru/8864dea4</a>
24	Введение. Россия в конце XVII-XVIII в.: от царства к империи	1				Библиотека ЦОК <a href="https://m.edsoo.ru/8a18b356">https://m.edsoo.ru/8a18b356</a>
25	Причины и предпосылки преобразований	1				Библиотека ЦОК <a href="https://m.edsoo.ru/8a18b720">https://m.edsoo.ru/8a18b720</a>
26	Начало царствования Петра I, борьба за власть	1				Библиотека ЦОК <a href="https://m.edsoo.ru/8a18ba40">https://m.edsoo.ru/8a18ba40</a>
27	Экономическая политика в XVIII в.	1				Библиотека ЦОК <a href="https://m.edsoo.ru/8a18bbee">https://m.edsoo.ru/8a18bbee</a>
28	Социальная политика XVIII в.	1				Библиотека ЦОК

					<a href="https://m.edsoo.ru/8a18bd74">https://m.edsoo.ru/8a18bd74</a>
29	Реформы управления	1			Библиотека ЦОК <a href="https://m.edsoo.ru/8a18bef0">https://m.edsoo.ru/8a18bef0</a>
30	Создание регулярной армии, военного флота	1			Библиотека ЦОК <a href="https://m.edsoo.ru/8a18c094">https://m.edsoo.ru/8a18c094</a>
31	Церковная реформа. Упразднение патриаршества, учреждение Синода. Положение инославных конфессий	1			Библиотека ЦОК <a href="https://m.edsoo.ru/8a18c620">https://m.edsoo.ru/8a18c620</a>
32	Оппозиция реформам Петра I	1			Библиотека ЦОК <a href="https://m.edsoo.ru/8a18c7ec">https://m.edsoo.ru/8a18c7ec</a>
33	Внешняя политика России в первой четверти XVIII в.	1			Библиотека ЦОК <a href="https://m.edsoo.ru/8a18c97c">https://m.edsoo.ru/8a18c97c</a>
34	Доминирование светского начала в культурной политике	1			Библиотека ЦОК <a href="https://m.edsoo.ru/8a18cb0c">https://m.edsoo.ru/8a18cb0c</a>
35	Повседневная жизнь и быт правящей элиты и основной массы населения	1			Библиотека ЦОК <a href="https://m.edsoo.ru/8a18cc88">https://m.edsoo.ru/8a18cc88</a>
36	Начало эпохи дворцовых переворотов	1			Библиотека ЦОК <a href="https://m.edsoo.ru/8a18ce0e">https://m.edsoo.ru/8a18ce0e</a>
37	Кондиции «верховников» и приход к власти Анны Иоанновны	1			Библиотека ЦОК <a href="https://m.edsoo.ru/8a18cfa8">https://m.edsoo.ru/8a18cfa8</a>
38	Укрепление границ империи на восточной и юго-восточной окраинах	1			Библиотека ЦОК <a href="https://m.edsoo.ru/8a18d1d8">https://m.edsoo.ru/8a18d1d8</a>
39	Россия при Елизавете Петровне	1			Библиотека ЦОК <a href="https://m.edsoo.ru/8a18d368">https://m.edsoo.ru/8a18d368</a>
40	Россия в международных конфликтах 1740—1750-х гг.	1			Библиотека ЦОК <a href="https://m.edsoo.ru/8a18d516">https://m.edsoo.ru/8a18d516</a>
41	Царствование Петра III	1			Библиотека ЦОК <a href="https://m.edsoo.ru/8a18d6a6">https://m.edsoo.ru/8a18d6a6</a>
42	Переворот 28 июня 1762 г.	1			Библиотека ЦОК <a href="https://m.edsoo.ru/8a18d840">https://m.edsoo.ru/8a18d840</a>
43	Внутренняя политика Екатерины II	1			Библиотека ЦОК <a href="https://m.edsoo.ru/8a18d9e4">https://m.edsoo.ru/8a18d9e4</a>

44	«Просвещенный абсолютизм», его особенности в России	1				Библиотека ЦОК <a href="https://m.edsoo.ru/8a18dc14">https://m.edsoo.ru/8a18dc14</a>
45	Экономическая и финансовая политика правительства	1				Библиотека ЦОК <a href="https://m.edsoo.ru/8a18ddc2">https://m.edsoo.ru/8a18ddc2</a>
46	Административно-территориальная и сословная реформы Екатерины II	1				Библиотека ЦОК <a href="https://m.edsoo.ru/8a18dfb6">https://m.edsoo.ru/8a18dfb6</a>
47	Социальная структура российского общества во второй половине XVIII века	1				Библиотека ЦОК <a href="https://m.edsoo.ru/8a18e16e">https://m.edsoo.ru/8a18e16e</a>
48	Национальная политика и народы России в XVIII в.	1				Библиотека ЦОК <a href="https://m.edsoo.ru/8a18e59c">https://m.edsoo.ru/8a18e59c</a>
49	Экономическое развитие России во второй половине XVIII в.	1				Библиотека ЦОК <a href="https://m.edsoo.ru/8a18e722">https://m.edsoo.ru/8a18e722</a>
50	Развитие промышленности в XVIII в.	1				Библиотека ЦОК <a href="https://m.edsoo.ru/8a18e858">https://m.edsoo.ru/8a18e858</a>
51	Внутренняя и внешняя торговля в XVIII в.	1				Библиотека ЦОК <a href="https://m.edsoo.ru/8a18e9d4">https://m.edsoo.ru/8a18e9d4</a>
52	Обострение социальных противоречий в XVIII в.	1				Библиотека ЦОК <a href="https://m.edsoo.ru/8a18ebc8">https://m.edsoo.ru/8a18ebc8</a>
53	Влияние социальных волнений на внутреннюю политику государства и развитие общественной мысли	1				Библиотека ЦОК <a href="https://m.edsoo.ru/8a18ed6c">https://m.edsoo.ru/8a18ed6c</a>
54	Внешняя политика России второй половины XVIII в.	1				Библиотека ЦОК <a href="https://m.edsoo.ru/8a18ef42">https://m.edsoo.ru/8a18ef42</a>
55	Присоединение Крыма и Северного Причерноморья	1				Библиотека ЦОК <a href="https://m.edsoo.ru/8a18f118">https://m.edsoo.ru/8a18f118</a>
56	Участие России в разделах Речи Посполитой	1				Библиотека ЦОК <a href="https://m.edsoo.ru/8a18f302">https://m.edsoo.ru/8a18f302</a>
57	Россия при Павле I.	1				Библиотека ЦОК <a href="https://m.edsoo.ru/8a18f4b0">https://m.edsoo.ru/8a18f4b0</a>
58	Укрепление абсолютизма при Павле I.	1				Библиотека ЦОК <a href="https://m.edsoo.ru/8a18f668">https://m.edsoo.ru/8a18f668</a>
59	Политика Павла I в области внешней	1				Библиотека ЦОК

	политики				<a href="https://m.edsoo.ru/8a18f8ca">https://m.edsoo.ru/8a18f8ca</a>
60	Дворцовый переворот 11 марта 1801 г.	1			Библиотека ЦОК <a href="https://m.edsoo.ru/8a18fa6e">https://m.edsoo.ru/8a18fa6e</a>
61	Идеи Просвещения в российской общественной мысли, публицистике и литературе	1			Библиотека ЦОК <a href="https://m.edsoo.ru/8a18fbb8">https://m.edsoo.ru/8a18fbb8</a>
62	Русская культура и культура народов России в XVIII в.	1			Библиотека ЦОК <a href="https://m.edsoo.ru/8a18fcf8">https://m.edsoo.ru/8a18fcf8</a>
63	Культура и быт российских сословий	1			Библиотека ЦОК <a href="https://m.edsoo.ru/8a18fe6a">https://m.edsoo.ru/8a18fe6a</a>
64	Российская наука в XVIII в.	1			Библиотека ЦОК <a href="https://m.edsoo.ru/8a190022">https://m.edsoo.ru/8a190022</a>
65	Образование в России в XVIII в.	1			Библиотека ЦОК <a href="https://m.edsoo.ru/8a1901ee">https://m.edsoo.ru/8a1901ee</a>
66	Русская архитектура XVIII в.	1			
67	Наш край в XVIII в.	1			Библиотека ЦОК <a href="https://m.edsoo.ru/8a1907f2">https://m.edsoo.ru/8a1907f2</a>
68	Обобщение по теме "Россия в XVII-XVIII вв.: от царства к империи"	1			
ОБЩЕЕ КОЛИЧЕСТВО ЧАСОВ ПО ПРОГРАММЕ		68	0	0	



## 9 КЛАСС

№ п/п	Тема урока	Количество часов			Дата изучения	Электронные цифровые образовательные ресурсы
		Всего	Контрольные работы	Практические работы		
1	Введение. История нового времени. XIX-начала XX в.	1				Библиотека ЦОК <a href="https://m.edsoo.ru/8864dff8">https://m.edsoo.ru/8864dff8</a>
2	Провозглашение империи Наполеона I во Франции	1				Библиотека ЦОК <a href="https://m.edsoo.ru/8864e17e">https://m.edsoo.ru/8864e17e</a>
3	Наполеоновские войны и крушение Французской империи	1				Библиотека ЦОК <a href="https://m.edsoo.ru/8864e2dc">https://m.edsoo.ru/8864e2dc</a>
4	Промышленный переворот, его особенности в странах Европы и США	1				Библиотека ЦОК <a href="https://m.edsoo.ru/8864e44e">https://m.edsoo.ru/8864e44e</a>
5	Политические течения и партии в XIX веке. Марксизм	1				Библиотека ЦОК <a href="https://m.edsoo.ru/8864e584">https://m.edsoo.ru/8864e584</a>
6	Франция, Великобритания в XIX в.	1				Библиотека ЦОК <a href="https://m.edsoo.ru/8864e6b0">https://m.edsoo.ru/8864e6b0</a>
7	Социальные и национальные движения в странах Европы в первой половине XIX века	1				Библиотека ЦОК <a href="https://m.edsoo.ru/8864e912">https://m.edsoo.ru/8864e912</a>
8	Великобритания в Викторианскую эпоху.	1				Библиотека ЦОК <a href="https://m.edsoo.ru/8864eb56">https://m.edsoo.ru/8864eb56</a>
9	Франция в середине XIX - начале XX в.	1				Библиотека ЦОК <a href="https://m.edsoo.ru/8864ece6">https://m.edsoo.ru/8864ece6</a>
10	Италия в середине XIX - начале XX в.	1				
11	Страны Центральной и Юго-Восточной Европы во второй половине XIX — начале XX в.	1				Библиотека ЦОК <a href="https://m.edsoo.ru/8864f0a6">https://m.edsoo.ru/8864f0a6</a>
12	Соединенные Штаты Америки в середине XIX - начале XX в.	1				Библиотека ЦОК <a href="https://m.edsoo.ru/8864f1e6">https://m.edsoo.ru/8864f1e6</a>
13	Экономическое и социально-	1				Библиотека ЦОК

	политическое развитие стран Европы и США в конце XIX — начале XX в.					<a href="https://m.edsoo.ru/8864f2fe">https://m.edsoo.ru/8864f2fe</a>
14	Политика метрополий в латиноамериканских владениях	1				
15	Влияние США на страны Латинской Америки	1				
16	Япония и Китай в XIX - начале XX в.	1				Библиотека ЦОК <a href="https://m.edsoo.ru/8864f5d8">https://m.edsoo.ru/8864f5d8</a>
17	Османская империя в XIX - начале XX в.	1				Библиотека ЦОК <a href="https://m.edsoo.ru/8864f6f0">https://m.edsoo.ru/8864f6f0</a>
18	Индия в XIX - начале XX в.	1				Библиотека ЦОК <a href="https://m.edsoo.ru/8864f83a">https://m.edsoo.ru/8864f83a</a>
19	Завершение колониального раздела мира	1				Библиотека ЦОК <a href="https://m.edsoo.ru/8864f9b6">https://m.edsoo.ru/8864f9b6</a>
20	Научные открытия и технические изобретения в XIX — начале XX в.	1				Библиотека ЦОК <a href="https://m.edsoo.ru/8864fb6e">https://m.edsoo.ru/8864fb6e</a>
21	Художественная культура XIX — начала XX в.	1				Библиотека ЦОК <a href="https://m.edsoo.ru/8864fcea">https://m.edsoo.ru/8864fcea</a>
22	Международные отношения, конфликты и войны в конце XIX — начале XX в.	1				Библиотека ЦОК <a href="https://m.edsoo.ru/8864fe16">https://m.edsoo.ru/8864fe16</a>
23	Обобщение. Историческое и культурное наследие XIX в.	1				Библиотека ЦОК <a href="https://m.edsoo.ru/8864ff2e">https://m.edsoo.ru/8864ff2e</a>
24	Введение. Российская империя в XIX-начале XX в.	1				Библиотека ЦОК <a href="https://m.edsoo.ru/8a190996">https://m.edsoo.ru/8a190996</a>
25	Проекты либеральных реформ Александра I	1				Библиотека ЦОК <a href="https://m.edsoo.ru/8a190b80">https://m.edsoo.ru/8a190b80</a>
26	Внешняя политика России в начале XIX в.	1				Библиотека ЦОК <a href="https://m.edsoo.ru/8a190d10">https://m.edsoo.ru/8a190d10</a>
27	Отечественная война 1812 г. — важнейшее событие российской и мировой истории XIX в.	1				Библиотека ЦОК <a href="https://m.edsoo.ru/8a190ebe">https://m.edsoo.ru/8a190ebe</a>
28	Внешняя политика России в 1813–1825	1				Библиотека ЦОК

	годах				<a href="https://m.edsoo.ru/8a19109e">https://m.edsoo.ru/8a19109e</a>
29	Либеральные и охранительные тенденции во внутренней политике	1			Библиотека ЦОК <a href="https://m.edsoo.ru/8a1912ce">https://m.edsoo.ru/8a1912ce</a>
30	Дворянская оппозиция самодержавию	1			Библиотека ЦОК <a href="https://m.edsoo.ru/8a191490">https://m.edsoo.ru/8a191490</a>
31	Восстание декабристов 14 декабря 1825 г.	1			Библиотека ЦОК <a href="https://m.edsoo.ru/8a191648">https://m.edsoo.ru/8a191648</a>
32	Реформаторские и консервативные тенденции в политике Николая I.	1			Библиотека ЦОК <a href="https://m.edsoo.ru/8a191cec">https://m.edsoo.ru/8a191cec</a>
33	Внешняя политика России во второй четверти XIX века	1			Библиотека ЦОК <a href="https://m.edsoo.ru/8a19223c">https://m.edsoo.ru/8a19223c</a>
34	Восточный вопрос во внешней политике России. Крымская война	1			Библиотека ЦОК <a href="https://m.edsoo.ru/8a1923b8">https://m.edsoo.ru/8a1923b8</a>
35	Сословная структура российского общества.	1			Библиотека ЦОК <a href="https://m.edsoo.ru/8a191f12">https://m.edsoo.ru/8a191f12</a>
36	Общественная жизнь в 1830—1850-е гг.	1			Библиотека ЦОК <a href="https://m.edsoo.ru/8a1920c0">https://m.edsoo.ru/8a1920c0</a>
37	Государственная политика в области культуры	1			Библиотека ЦОК <a href="https://m.edsoo.ru/8a19261a">https://m.edsoo.ru/8a19261a</a>
38	Развитие науки и техники	1			Библиотека ЦОК <a href="https://m.edsoo.ru/8a192912">https://m.edsoo.ru/8a192912</a>
39	Народная культура. Культура повседневности	1			Библиотека ЦОК <a href="https://m.edsoo.ru/8a19278c">https://m.edsoo.ru/8a19278c</a>
40	Многообразие культур и религий Российской империи	1			Библиотека ЦОК <a href="https://m.edsoo.ru/8a192ad4">https://m.edsoo.ru/8a192ad4</a>
41	Конфликты и сотрудничество между народами	1			Библиотека ЦОК <a href="https://m.edsoo.ru/8a192c5a">https://m.edsoo.ru/8a192c5a</a>
42	Реформы 1860—1870-х гг. — движение к правовому государству и гражданскому обществу.	1			Библиотека ЦОК <a href="https://m.edsoo.ru/8a192da4">https://m.edsoo.ru/8a192da4</a>
43	Земская и городская реформы	1			Библиотека ЦОК <a href="https://m.edsoo.ru/8a19316e">https://m.edsoo.ru/8a19316e</a>

44	Судебная реформа и развитие правового сознания	1				Библиотека ЦОК <a href="https://m.edsoo.ru/8a1933da">https://m.edsoo.ru/8a1933da</a>
45	Военные реформы	1				Библиотека ЦОК <a href="https://m.edsoo.ru/8a193542">https://m.edsoo.ru/8a193542</a>
46	Многовекторность внешней политики империи	1				Библиотека ЦОК <a href="https://m.edsoo.ru/8a1936a0">https://m.edsoo.ru/8a1936a0</a>
47	Россия и Балканы. Русско-турецкая война 1877—1878 гг.	1				Библиотека ЦОК <a href="https://m.edsoo.ru/8a193862">https://m.edsoo.ru/8a193862</a>
48	«Народное самодержавие» Александра III	1				Библиотека ЦОК <a href="https://m.edsoo.ru/8a193a06">https://m.edsoo.ru/8a193a06</a>
49	Основные сферы и направления внешнеполитических интересов	1				Библиотека ЦОК <a href="https://m.edsoo.ru/8a193b82">https://m.edsoo.ru/8a193b82</a>
50	Сельское хозяйство и промышленность	1				Библиотека ЦОК <a href="https://m.edsoo.ru/8a193cae">https://m.edsoo.ru/8a193cae</a>
51	Индустриализация и урбанизация	1				Библиотека ЦОК <a href="https://m.edsoo.ru/8a193e5c">https://m.edsoo.ru/8a193e5c</a>
52	Культура и быт народов России во второй половине XIX в.	1				Библиотека ЦОК <a href="https://m.edsoo.ru/8a193f88">https://m.edsoo.ru/8a193f88</a>
53	Наука и образование	1				Библиотека ЦОК <a href="https://m.edsoo.ru/8a1940b4">https://m.edsoo.ru/8a1940b4</a>
54	Художественная культура второй половины XIX в.	1				Библиотека ЦОК <a href="https://m.edsoo.ru/8a1941cc">https://m.edsoo.ru/8a1941cc</a>
55	Основные регионы и народы Российской империи и их роль в жизни страны.	1				Библиотека ЦОК <a href="https://m.edsoo.ru/8a1942e4">https://m.edsoo.ru/8a1942e4</a>
56	Национальная политика самодержавия	1				Библиотека ЦОК <a href="https://m.edsoo.ru/8a1943f2">https://m.edsoo.ru/8a1943f2</a>
57	Общественная жизнь в 1860—1890-х гг.	1				Библиотека ЦОК <a href="https://m.edsoo.ru/8a194500">https://m.edsoo.ru/8a194500</a>
58	Идейные течения и общественное движение второй половины XIX в.	1				Библиотека ЦОК <a href="https://m.edsoo.ru/8a1946ae">https://m.edsoo.ru/8a1946ae</a>
59	На пороге нового века: динамика и противоречия развития	1				Библиотека ЦОК <a href="https://m.edsoo.ru/8a1947d0">https://m.edsoo.ru/8a1947d0</a>

60	Демография, социальная стратификация на рубеже веков	1				Библиотека ЦОК <a href="https://m.edsoo.ru/8a1948de">https://m.edsoo.ru/8a1948de</a>
61	Национальная политика, этнические элиты и национально-культурные движения на рубеже веков	1				Библиотека ЦОК <a href="https://m.edsoo.ru/8a194a00">https://m.edsoo.ru/8a194a00</a>
62	Россия в системе международных отношений в начале XX в.	1				Библиотека ЦОК <a href="https://m.edsoo.ru/8a194b0e">https://m.edsoo.ru/8a194b0e</a>
63	Первая российская революция 1905—1907 гг. Основные события Первой российской революции. Особенности революционных выступлений в 1906—1907 гг.	1				Библиотека ЦОК <a href="https://m.edsoo.ru/8a194c1c">https://m.edsoo.ru/8a194c1c</a>
64	Избирательный закон 11 декабря 1905 г.	1				Библиотека ЦОК <a href="https://m.edsoo.ru/8a194d34">https://m.edsoo.ru/8a194d34</a>
65	Общество и власть после революции	1				
66	Серебряный век российской культуры.	1				Библиотека ЦОК <a href="https://m.edsoo.ru/8a194f5a">https://m.edsoo.ru/8a194f5a</a>
67	Наш край в XIX – начале XX в.	1				Библиотека ЦОК <a href="https://m.edsoo.ru/8a1954e6">https://m.edsoo.ru/8a1954e6</a>
68	Обобщение по теме «Российская империя в XIX — начале XX века»	1				Библиотека ЦОК <a href="https://m.edsoo.ru/8a195608">https://m.edsoo.ru/8a195608</a>
69	Введение. Новейшая история России с 1914 г. по новейшее время	1				
70	Российская империя накануне революции	1				
71	Февральская революция 1917 года	1				
72	Октябрь 1917 года и его последствия	1				
73	Образование СССР. Влияние революционных событий в России на общемировые процессы XX в.	1				
74	Нападение гитлеровской Германии на СССР	1				
75	Крупнейшие битвы в ходе войны	1				

76	Организация борьбы в тылу врага: партизанское движение и подполье	1				
77	СССР и союзники	1				
78	Всемирно-историческое значение Победы СССР в Великой Отечественной войне	1				
79	Распад СССР	1				
80	Становление демократической России	1				
81	Россия в начале XXI в.	1				
82	Восстановление единого правового пространства страны	1				
83	Вхождение Крыма и Севастополя в состав России	1				
84	Итоговое повторение по теме «Великая Отечественная война (1941-1945 гг.)»	1				
85	Итоговое повторение по модулю «Новейшая история России с 1914 г. по новейшее время»	1				
ОБЩЕЕ КОЛИЧЕСТВО ЧАСОВ ПО ПРОГРАММЕ		85	0	0		

# УЧЕБНО-МЕТОДИЧЕСКОЕ ОБЕСПЕЧЕНИЕ ОБРАЗОВАТЕЛЬНОГО ПРОЦЕССА

## ОБЯЗАТЕЛЬНЫЕ УЧЕБНЫЕ МАТЕРИАЛЫ ДЛЯ УЧЕНИКА:

### Всеобщая история

5 класс : *Вигасин А. А., Годер Г. И., Свенцицкая И. С.; под ред. Искендерова А. А.*  
История. Всеобщая история. История Древнего мира.

6 класс: *Агибалова Е. В., Донской Г. М. ; под ред. Сванидзе А. А.*  
История. Всеобщая история. История Средних веков.

7 класс: *Юдовская А. Я., Баранов П. А., Ванюшкина Л. М. ; под ред. Искендерова А. А.*  
История. Всеобщая история. История Нового времени. Конец XV-XVII век.

8 класс: *Юдовская А. Я., Баранов П. А., Ванюшкина Л. М. и др. ; под ред. Искендерова А. А.*  
История. Всеобщая история. История Нового времени. XVIII век.

9 класс: *Юдовская А. Я., Баранов П. А., Ванюшкина Л. М. и др. ; под ред. Искендерова А. А.*  
История. Всеобщая история. История Нового времени. XIX-начало XX века.

### История России

6 класс: *Данилевский И.Н., Андреев И.Л., Юрасов М.К. и др.*  
История России. 6 класс. С древнейших времен до начала XVI века.

7 класс: *Андреев И.Л., Данилевский И.Н., Фёдоров И.Н. и др.*  
История России. 7 класс. XVI - конец XVII века.

8 класс: *Андреев И.Л., Ляшенко Л.М., Амосова И.В. и др.*  
История России. 8 класс. Конец XVII-XVIII века.

9 класс: *Ляшенко Л.М., Волобуев О.В., Симонова Е.В., Клоков В.А.*  
История России. 9 класс. XIX - начало XX века.





**МУНИЦИПАЛЬНОЕ БЮДЖЕТНОЕ  
ОБЩЕОБРАЗОВАТЕЛЬНОЕ УЧРЕЖДЕНИЕ  
«СРЕДНЯЯ ОБЩЕОБРАЗОВАТЕЛЬНАЯ ШКОЛА № 15»  
(МБОУ СОШ № 15)**

**Рассмотрено**

на заседании методического совета

протокол № 1

от 31.08.2023 г.



О.В.Федулова

**Утверждаю**

Приказ № 251/О от 01 сентября 2023 г.

Директор МБОУ СОШ № 15



В.В. Сухоруков

**РАБОЧАЯ ПРОГРАММА  
УЧЕБНОГО ПРЕДМЕТА  
«ИСТОРИЯ»  
для обучающихся  
5-9 классов  
НА 2023 - 2028 УЧЕБНЫЙ ГОД**

г. Мичуринск 2023г.

## **ПОЯСНИТЕЛЬНАЯ ЗАПИСКА**

### **ОБЩАЯ ХАРАКТЕРИСТИКА УЧЕБНОГО ПРЕДМЕТА «ИСТОРИЯ»**

Место предмета «История» в системе школьного образования определяется его познавательным и мировоззренческим значением, воспитательным потенциалом, вкладом в становление личности молодого человека. История представляет собирательную картину жизни людей во времени, их социального, созидательного, нравственного опыта. Она служит важным ресурсом самоидентификации личности в окружающем социуме, культурной среде от уровня семьи до уровня своей страны и мира в целом. История дает возможность познания и понимания человека и общества в связи прошлого, настоящего и будущего.

### **ЦЕЛИ ИЗУЧЕНИЯ УЧЕБНОГО ПРЕДМЕТА «ИСТОРИЯ»**

Целью школьного исторического образования является формирование и развитие личности школьника, способного к самоидентификации и определению своих ценностных ориентиров на основе осмысления и освоения исторического опыта своей страны и человечества в целом, активно и творчески применяющего исторические знания и предметные умения в учебной и социальной практике. Данная цель предполагает формирование у обучающихся целостной картины российской и мировой истории, понимание места и роли современной России в мире, важности вклада каждого ее народа, его культуры в общую историю страны и мировую историю, формирование личностной позиции по отношению к прошлому и настоящему Отечества.

Задачами изучения истории являются:

- формирование у молодого поколения ориентиров для гражданской, этнонациональной, социальной, культурной самоидентификации в основных этапах развития человеческого общества, при особом внимании к месту и роли России во всемирно-историческом процессе;
- воспитание учащихся в духе патриотизма, уважения к своему Отечеству – многонациональному Российскому государству, в соответствии с идеями взаимопонимания, согласия и мира между людьми и народами, в духе демократических ценностей современного общества;
- развитие способностей учащихся анализировать содержащуюся в различных источниках информацию о событиях и явлениях прошлого и настоящего, рассматривать события в соответствии с принципом историзма, в их динамике, взаимосвязи и взаимообусловленности;
- формирование у школьников умений применять исторические знания в учебной и внешкольной деятельности, в современном поликультурном, полиэтничном и многоконфессиональном обществе.

### **МЕСТО УЧЕБНОГО ПРЕДМЕТА «ИСТОРИЯ» В УЧЕБНОМ ПЛАНЕ**

На изучение предмета «История» в 5-8 классах отводится по 68 часов (2 часа в неделю), в 9 классе 85 часов (из них 17 часов составляет модуль «Введение в новейшую историю России»).

# СОДЕРЖАНИЕ УЧЕБНОГО ПРЕДМЕТА

## 5 КЛАСС

### ИСТОРИЯ ДРЕВНЕГО МИРА

#### **Введение.**

Что изучает история. Источники исторических знаний. Специальные (вспомогательные) исторические дисциплины. Историческая хронология (счет лет «до н. э.» и «н. э.»). Историческая карта.

#### **ПЕРВОБЫТНОСТЬ**

Происхождение, расселение и эволюция древнейшего человека. Условия жизни и занятия первобытных людей. Овладение огнем. Появление человека разумного. Охота и собирательство. Присваивающее хозяйство. Род и родовые отношения.

Древнейшие земледельцы и скотоводы: трудовая деятельность, изобретения. Появление ремесел. Производящее хозяйство. Развитие обмена и торговли. Переход от родовой к соседской общине. Появление знати. Представления об окружающем мире, верования первобытных людей. Искусство первобытных людей.

Разложение первобытнообщинных отношений. На пороге цивилизации.

#### **ДРЕВНИЙ МИР**

Понятие и хронологические рамки истории Древнего мира. Карта Древнего мира.

#### **Древний Восток**

Понятие «Древний Восток». Карта Древневосточного мира.

#### **Древний Египет**

Природа Египта. Условия жизни и занятия древних египтян. Возникновение государственной власти. Объединение Египта. Управление государством (фараон, вельможи, чиновники). Положение и повинности населения. Развитие земледелия, скотоводства, ремесел. Рабы.

Отношения Египта с соседними народами. Египетское войско. Завоевательные походы фараонов; Тутмос III. Могущество Египта при Рамсесе II.

Религиозные верования египтян. Боги Древнего Египта. Храмы и жрецы. Пирамиды и гробницы. Фараон-реформатор Эхнатон. Познания древних египтян (астрономия, математика, медицина). Письменность (иероглифы, папирус). Открытие Ж. Ф. Шампольона. Искусство Древнего Египта (архитектура, рельефы, фрески).

#### **Древние цивилизации Месопотамии**

Природные условия Месопотамии (Междуречья). Занятия населения. Древнейшие города-государства. Создание единого государства. Письменность. Мифы и сказания.

Древний Вавилон. Царь Хаммурапи и его законы.

Ассирия. Завоевания ассирийцев. Создание сильной державы. Культурные сокровища Ниневии. Гибель империи.

Усиление Нововавилонского царства. Легендарные памятники города Вавилона.

#### **Восточное Средиземноморье в древности**

Природные условия, их влияние на занятия жителей. Финикия: развитие ремесел, караванной и морской торговли. Города-государства. Финикийская колонизация. Финикийский алфавит. Палестина и ее население. Возникновение Израильского государства. Царь Соломон. Религиозные верования. Ветхозаветные предания.

#### **Персидская держава**

Завоевания персов. Государство Ахеменидов. Великие цари: Кир II Великий, Дарий I. Расширение территории державы. Государственное устройство. Центр и сатрапии, управление империей. Религия персов.

#### **Древняя Индия**

Природные условия Древней Индии. Занятия населения. Древнейшие города-государства. Приход ариев в Северную Индию. Держава Маурьев. Государство Гуптов. Общественное устройство, варны. Религиозные верования древних индийцев. Легенды и сказания. Возникновение и распространение буддизма. Культурное наследие Древней Индии (эпос и литература, художественная культура, научное познание).

### **Древний Китай.**

Природные условия Древнего Китая. Хозяйственная деятельность и условия жизни населения. Древнейшие царства. Создание объединенной империи. Цинь Шихуанди. Возведение Великой Китайской стены. Правление династии Хань. Жизнь в империи: правители и подданные, положение различных групп населения. Развитие ремесел и торговли. Великий шелковый путь. Религиозно-философские учения. Конфуций. Научные знания и изобретения древних китайцев. Храмы.

### **Древняя Греция. Эллинизм .**

#### **Древнейшая Греция .**

Природные условия Древней Греции. Занятия населения. Древнейшие государства на Крите. Расцвет и гибель Мinoйской цивилизации. Государства Ахейской Греции (Микены, Тиринф). Троянская война. Вторжение дорийских племен. Поэмы Гомера «Илиада», «Одиссея».

#### **Греческие полисы.**

Подъем хозяйственной жизни после «темных веков». Развитие земледелия и ремесла. Становление полисов, их политическое устройство. Аристократия и демос. Великая греческая колонизация. Метрополии и колонии.

Афины: утверждение демократии. Законы Солона. Реформы Клисфена, их значение. Спарта: основные группы населения, политическое устройство. Организация военного дела. Спартанское воспитание.

Греко-персидские войны. Причины войн. Походы персов на Грецию. Битва при Марафоне, ее значение. Усиление афинского могущества; Фемистокл. Битва при Фермопилах. Захват персами Аттики. Победы греков в Саламинском сражении, при Платеях и Микале. Итоги греко-персидских войн.

Возвышение Афинского государства. Афины при Перикле. Хозяйственная жизнь. Развитие рабовладения. Пелопоннесская война: причины, участники, итоги. Упадок Эллады.

#### **Культура Древней Греции**

Религия древних греков; пантеон богов. Храмы и жрецы. Развитие наук. Греческая философия. Школа и образование. Литература. Греческое искусство: архитектура, скульптура. Повседневная жизнь и быт древних греков. Досуг (театр, спортивные состязания). Общегреческие игры в Олимпии.

#### **Македонские завоевания. Эллинизм**

Возвышение Македонии. Политика Филиппа II. Главенство Македонии над греческими полисами. Коринфский союз. Александр Македонский и его завоевания на Востоке. Распад державы Александра Македонского. Эллинистические государства Востока. Культура эллинистического мира. Александрия Египетская.

### **Древний Рим**

#### **Возникновение Римского государства**

Природа и население Апеннинского полуострова в древности. Этруссские города-государства. Наследие этрусков. Легенды об основании Рима. Рим эпохи царей. Республика римских граждан. Патриции и плебеи. Управление и законы. Римское войско. Верования древних римлян. Боги. Жрецы. Завоевание Римом Италии.

#### **Римские завоевания в Средиземноморье**

Войны Рима с Карфагеном. Ганнибал; битва при Каннах. Поражение Карфагена. Установление господства Рима в Средиземноморье. Римские провинции.

#### **Поздняя Римская республика. Гражданские войны**

Подъем сельского хозяйства. Латифундии. Рабство. Борьба за аграрную реформу. Деятельность братьев Гракхов: проекты реформ, мероприятия, итоги. Гражданская война и установление диктатуры Суллы. Восстание Спартака. Участие армии в гражданских войнах. Первый триумvirат. Гай Юлий Цезарь: путь к власти, диктатура. Борьба между наследниками Цезаря. Победа Октавиана.

### **Расцвет и падение Римской империи.**

Установление императорской власти. Октавиан Август. Императоры Рима: завоеватели и правители. Римская империя: территория, управление. Римское гражданство. Повседневная жизнь в столице и провинциях. Возникновение и распространение христианства. Император Константин I, перенос столицы в Константинополь. Разделение Римской империи на Западную и Восточную части.

Начало Великого переселения народов. Рим и варвары. Падение Западной Римской империи.

### **Культура Древнего Рима.**

Римская литература, золотой век поэзии. Ораторское искусство; Цицерон. Развитие наук. Римские историки. Искусство Древнего Рима: архитектура, скульптура. Пантеон.

### **Обобщение.**

Историческое и культурное наследие цивилизаций Древнего мира.

## **6 КЛАСС**

# **ВСЕОБЩАЯ ИСТОРИЯ. ИСТОРИЯ СРЕДНИХ ВЕКОВ**

## **Введение**

Средние века: понятие, хронологические рамки и периодизация Средневековья.

## **Народы Европы в раннее Средневековье**

Падение Западной Римской империи и образование варварских королевств. Завоевание франками Галлии. Хлодвиг. Усиление королевской власти. Салическая правда. Принятие франками христианства.

Франкское государство в VIII–IX вв. Усиление власти майордомов. Карл Мартелл и его военная реформа. Завоевания Карла Великого. Управление империей. «Каролингское возрождение». Верденский раздел, его причины и значение.

Образование государств во Франции, Германии, Италии. Священная Римская империя. Британия и Ирландия в раннее Средневековье. Норманны: общественный строй, завоевания. Ранние славянские государства. Возникновение Венгерского королевства. Христианизация Европы. Светские правители и папы.

## **Византийская империя в VI–XI вв.**

Территория, население империи ромеев. Византийские императоры; Юстиниан. Кодификация законов. Внешняя политика Византии. Византия и славяне. Власть императора и церковь. Церковные соборы. Культура Византии. Образование и книжное дело. Художественная культура (архитектура, мозаика, фреска, иконопись).

## **Арабы в VI–XI вв.**

Природные условия Аравийского полуострова. Основные занятия арабов. Традиционные верования. Пророк Мухаммад и возникновение ислама. Хиджра. Победа новой веры. Коран. Завоевания арабов. Арабский халифат, его расцвет и распад. Культура исламского мира. Образование и наука. Роль арабского языка. Расцвет литературы и искусства. Архитектура.

## **Средневековое европейское общество.**

Аграрное производство. Натуральное хозяйство. Феодалное землевладение. Знать и рыцарство: социальный статус, образ жизни. Замок сеньора. Куртуазная культура. Крестьянство: зависимость от сеньора, повинности, условия жизни. Крестьянская община.

Города – центры ремесла, торговли, культуры. Население городов. Цехи и гильдии. Городское управление. Борьба городов за самоуправление. Средневековые города-республики. Развитие

торговли. Ярмарки. Торговые пути в Средиземноморье и на Балтике. Ганза. Облик средневековых городов. Образ жизни и быт горожан.

Церковь и духовенство. Разделение христианства на католицизм и православие. Борьба пап за независимость церкви от светской власти. Крестовые походы: цели, участники, итоги. Духовно-рыцарские ордены. Ереси: причины возникновения и распространения. Преследование еретиков.

### **Государства Европы в XII–XV вв.**

Усиление королевской власти в странах Западной Европы. Сословно-представительная монархия. Образование централизованных государств в Англии, Франции. Столетняя война; Ж. Д'Арк. Священная Римская империя в XII–XV вв. Польско-литовское государство в XIV–XV вв. Реконкиста и образование централизованных государств на Пиренейском полуострове. Итальянские государства в XII–XV вв. Развитие экономики в европейских странах в период зрелого Средневековья. Обострение социальных противоречий в XIV в. (Жакерия, восстание Уота Тайлера). Гуситское движение в Чехии.

Византийская империя и славянские государства в XII–XV вв. Экспансия турок-османов. Османские завоевания на Балканах. Падение Константинополя.

### **Культура средневековой Европы**

Представления средневекового человека о мире. Место религии в жизни человека и общества. Образование: школы и университеты. Сословный характер культуры. Средневековый эпос. Рыцарская литература. Городской и крестьянский фольклор. Романский и готический стили в художественной культуре. Развитие знаний о природе и человеке. Гуманизм. Раннее Возрождение: художники и их творения. Изобретение европейского книгопечатания; И. Гутенберг.

### **Страны Востока в Средние века**

Османская империя: завоевания турок-османов (Балканы, падение Византии), управление империей, положение покоренных народов. Монгольская держава: общественный строй монгольских племен, завоевания Чингисхана и его потомков, управление подчиненными территориями. Китай: империи, правители и подданные, борьба против завоевателей. Япония в Средние века: образование государства, власть императоров и управление сегунов. Индия: раздробленность индийских княжеств, вторжение мусульман, Делийский султанат.

Культура народов Востока. Литература. Архитектура. Традиционные искусства и ремесла.

### **Государства доколумбовой Америки в Средние века**

Цивилизации майя, ацтеков и инков: общественный строй, религиозные верования, культура. Появление европейских завоевателей.

### **Обобщение**

Историческое и культурное наследие Средних веков.

## **ИСТОРИЯ РОССИИ. ОТ РУСИ К РОССИЙСКОМУ ГОСУДАРСТВУ**

### **Введение**

Роль и место России в мировой истории. Проблемы периодизации российской истории. Источники по истории России.

**Народы и государства на территории нашей страны в древности. Восточная Европа в середине I тыс. н. э.**

Заселение территории нашей страны человеком. Палеолитическое искусство. Петроглифы Беломорья и Онежского озера. Особенности перехода от присваивающего хозяйства к производящему. Ареалы древнейшего земледелия и скотоводства. Появление металлических орудий и их влияние на первобытное общество. Центры древнейшей металлургии. Кочевые общества евразийских степей в эпоху бронзы и раннем железном веке. Степь и ее роль в распространении культурных взаимовлияний. Появление первого в мире колесного транспорта.

Народы, проживавшие на этой территории до середины I тыс. до н. э. Скифы и скифская культура. Античные города-государства Северного Причерноморья. Боспорское царство. Пантикапей. Античный Херсонес. Скифское царство в Крыму. Дербент.

Великое переселение народов. Миграция готов. Нашествие гуннов. Вопрос о славянской прародине и происхождении славян. Расселение славян, их разделение на три ветви – восточных, западных и южных. Славянские общности Восточной Европы. Их соседи – балты и финно-угры. Хозяйство восточных славян, их общественный строй и политическая организация. Возникновение княжеской власти. Традиционные верования.

Страны и народы Восточной Европы, Сибири и Дальнего Востока. Тюркский каганат. Хазарский каганат. Волжская Булгария.

### **Русь в IX – начале XII в.**

Образование государства Русь. Исторические условия складывания русской государственности: природно-климатический фактор и политические процессы в Европе в конце I тыс. н. э. Формирование новой политической и этнической карты континента.

Первые известия о Руси. Проблема образования государства Русь. Скандинавы на Руси. Начало династии Рюриковичей.

Формирование территории государства Русь. Дань и полюдье. Первые русские князья. Отношения с Византийской империей, странами Центральной, Западной и Северной Европы, кочевниками европейских степей. Русь в международной торговле. Путь «из варяг в греки». Волжский торговый путь. Языческий пантеон.

Принятие христианства и его значение. Византийское наследие на Руси.

**Русь в конце X – начале XII в.** Территория и население государства Русь/Русская земля. Крупнейшие города Руси. Новгород как центр освоения Севера Восточной Европы, колонизация Русской равнины. Территориально-политическая структура Руси, волости. Органы власти: князь, посадник, тысяцкий, вече. Внутриполитическое развитие. Борьба за власть между сыновьями Владимира Святого. Ярослав Мудрый. Русь при Ярославичах. Владимир Мономах. Русская церковь.

Общественный строй Руси: дискуссии в исторической науке. Князья, дружина. Духовенство. Городское население. Купцы. Категории рядового и зависимого населения. Древнерусское право: Русская Правда, церковные уставы.

Русь в социально-политическом контексте Евразии. Внешняя политика и международные связи: отношения с Византией, печенегами, половцами (Дешт-и-Кипчак), странами Центральной, Западной и Северной Европы. Херсонес в культурных контактах Руси и Византии.

**Культурное пространство.** Русь в общеевропейском культурном контексте. Картина мира средневекового человека. Повседневная жизнь, сельский и городской быт. Положение женщины. Дети и их воспитание. Календарь и хронология.

Культура Руси. Формирование единого культурного пространства. Кирилло-мефодиевская традиция на Руси. Письменность. Распространение грамотности, берестяные грамоты. «Новгородская псалтирь». «Остромирово Евангелие». Появление древнерусской литературы. «Слово о Законе и Благодати». Произведения летописного жанра. «Повесть временных лет». Первые русские жития. Произведения Владимира Мономаха. Иконопись. Искусство книги. Архитектура. Начало храмового строительства: Десятинная церковь, София Киевская, София Новгородская. Материальная культура. Ремесло. Военное дело и оружие.

### **Русь в середине XII – начале XIII в.**

Формирование системы земель – самостоятельных государств. Важнейшие земли, управляемые ветвями княжеского рода Рюриковичей: Черниговская, Смоленская, Галицкая, Волынская, Суздальская. Земли, имевшие особый статус: Киевская и Новгородская. Эволюция общественного строя и права; внешняя политика русских земель.

Формирование региональных центров культуры: летописание и памятники литературы: Киево-Печерский патерик, моление Даниила Заточника, «Слово о полку Игореве». Белокаменные

храмы Северо-Восточной Руси: Успенский собор во Владимире, церковь Покрова на Нерли, Георгиевский собор Юрьева-Польского.

### **Русские земли и их соседи в середине XIII – XIV в.**

Возникновение Монгольской империи. Завоевания Чингисхана и его потомков. Походы Батые на Восточную Европу. Возникновение Золотой Орды. Судьбы русских земель после монгольского нашествия. Система зависимости русских земель от ордынских ханов (так называемое ордынское иго).

Южные и западные русские земли. Возникновение Литовского государства и включение в его состав части русских земель. Северо-западные земли: Новгородская и Псковская. Политический строй Новгорода и Пскова. Роль вече и князя. Новгород и немецкая Ганза.

Ордена крестоносцев и борьба с их экспансией на западных границах Руси. Александр Невский. Взаимоотношения с Ордой. Княжества Северо-Восточной Руси. Борьба за великое княжение Владимирское. Противостояние Твери и Москвы. Усиление Московского княжества. Дмитрий Донской. Куликовская битва. Закрепление первенствующего положения московских князей.

Перенос митрополичьей кафедры в Москву. Роль Православной церкви в ордынский период русской истории. Святитель Алексей Московский и преподобный Сергей Радонежский.

Народы и государства степной зоны Восточной Европы и Сибири в XIII–XV вв. Золотая орда: государственный строй, население, экономика, культура. Города и кочевые степи. Принятие ислама. Ослабление государства во второй половине XIV в., нашествие Тимура.

Распад Золотой Орды, образование татарских ханств. Казанское ханство. Сибирское ханство. Астраханское ханство. Ногайская Орда. Крымское ханство. Касимовское ханство. Народы Северного Кавказа. Итальянские фактории Причерноморья (Каффа, Тана, Солдайя и др.) и их роль в системе торговых и политических связей Руси с Западом и Востоком.

Культурное пространство. Изменения в представлениях о картине мира в Евразии в связи с завершением монгольских завоеваний. Культурное взаимодействие цивилизаций. Межкультурные связи и коммуникации (взаимодействие и взаимовлияние русской культуры и культур народов Евразии). Летописание. Литературные памятники Куликовского цикла. Жития. Епифаний Премудрый. Архитектура. Каменные соборы Кремля. Изобразительное искусство. Феофан Грек. Андрей Рублев.

### **Формирование единого Русского государства в XV в.**

Борьба за русские земли между Литовским и Московским государствами. Объединение русских земель вокруг Москвы. Междоусобная война в Московском княжестве второй четверти XV в. Василий Темный. Новгород и Псков в XV в.: политический строй, отношения с Москвой, Ливонским орденом, Ганзой, Великим княжеством Литовским. Падение Византии и рост церковно-политической роли Москвы в православном мире. Теория «Москва – третий Рим». Иван III. Присоединение Новгорода и Твери. Ликвидация зависимости от Орды. Расширение международных связей Московского государства. Принятие общерусского Судебника. Формирование аппарата управления единого государства. Перемены в устройстве двора великого князя: новая государственная символика; царский титул и регалии; дворцовое и церковное строительство. Московский Кремль.

Культурное пространство. Изменения восприятия мира. Сакрализация великокняжеской власти. Флорентийская уния. Установление автокефалии Русской церкви. Внутрицерковная борьба (иосифляне и нестяжатели). Ереси. Геннадиевская Библия. Развитие культуры единого Русского государства. Летописание: общерусское и региональное. Житийная литература. «Хождение за три моря» Афанасия Никитина. Архитектура. Русская икона как феномен мирового искусства. Повседневная жизнь горожан и сельских жителей в древнерусский и раннемосковский периоды.

Наш край с древнейших времен до конца XV в. (Материал по истории своего края привлекается при рассмотрении ключевых событий и процессов отечественной истории).

### **Обобщение.**



## 7 КЛАСС

### ВСЕОБЩАЯ ИСТОРИЯ. ИСТОРИЯ НОВОГО ВРЕМЕНИ. КОНЕЦ XV – XVII в.

#### **Введение.**

Понятие «Новое время». Хронологические рамки и периодизация истории Нового времени.

#### **Великие географические открытия.**

Предпосылки Великих географических открытий. Поиски европейцами морских путей в страны Востока. Экспедиции Колумба. Тордесильяский договор 1494 г. Открытие Васко да Гамой морского пути в Индию. Кругосветное плавание Магеллана. Плавания Тасмана и открытие Австралии. Завоевания конкистадоров в Центральной и Южной Америке (Ф. Кортес, Ф. Писарро). Европейцы в Северной Америке. Поиски северо-восточного морского пути в Китай и Индию. Политические, экономические и культурные последствия Великих географических открытий конца XV – XVI в.

#### **Изменения в европейском обществе в XVI–XVII вв.**

Развитие техники, горного дела, производства металлов. Появление мануфактур. Возникновение капиталистических отношений. Распространение наемного труда в деревне. Расширение внутреннего и мирового рынков. Изменения в сословной структуре общества, появление новых социальных групп. Повседневная жизнь обитателей городов и деревень.

#### **Реформация и контрреформация в Европе.**

Причины Реформации. Начало Реформации в Германии; М. Лютер. Развертывание Реформации и Крестьянская война в Германии. Распространение протестантизма в Европе. Кальвинизм. Религиозные войны. Борьба католической церкви против реформационного движения. Контрреформация. Инквизиция.

#### **Государства Европы в XVI–XVII вв.**

Абсолютизм и сословное представительство. Преодоление раздробленности. Борьба за колониальные владения. Начало формирования колониальных империй.

**Испания** под властью потомков католических королей. Внутренняя и внешняя политика испанских Габсбургов. Нацио-нально-освободительное движение в Нидерландах: цели, участники, формы борьбы. Итоги и значение Нидерландской революции.

**Франция:** путь к абсолютизму. Королевская власть и централизация управления страной. Католики и гугеноты. Религиозные войны. Генрих IV. Нантский эдикт 1598 г. Людовик XIII и кардинал Ришелье. Фронда. Французский абсолютизм при Людовике XIV.

**Англия.** Развитие капиталистического предпринимательства в городах и деревнях. Огороживания. Укрепление королевской власти при Тюдорах. Генрих VIII и королевская реформация. «Золотой век» Елизаветы I.

**Английская революция середины XVII в.** Причины, участники, этапы революции. Размежевание в революционном лагере. О. Кромвель. Итоги и значение революции. Реставрация Стюартов. Славная революция. Становление английской парламентской монархии.

**Страны Центральной, Южной и Юго-Восточной Европы.** В мире империй и вне его. Германские государства. Итальянские земли. Положение славянских народов. Образование Речи Посполитой.

#### **Международные отношения в XVI–XVII вв.**

Борьба за первенство, военные конфликты между европейскими державами. Столкновение интересов в приобретении колониальных владений и господстве на торговых путях. Противостояние османской экспансии в Европе. Образование державы австрийских Габсбургов. Тридцатилетняя война. Вестфальский мир.

#### **Европейская культура в раннее Новое время.**

Высокое Возрождение в Италии: художники и их произведения. Северное Возрождение. Мир человека в литературе раннего Нового времени. М. Сервантес. У. Шекспир. Стили художественной культуры (барокко, классицизм). Французский театр эпохи классицизма. Развитие науки: переворот в естествознании, возникновение новой картины мира. Выдающиеся ученые и их открытия (Н. Коперник, И. Ньютон). Утверждение рационализма.

#### **Страны Востока в XVI–XVII вв.**

**Османская империя:** на вершине могущества. Сулейман I Великолепный: завоеватель, законодатель. Управление многонациональной империей. Османская армия. **Индия** при Великих Моголах. Начало проникновения европейцев. Ост-Индские компании. **Китай** в эпоху Мин. Экономическая и социальная политика государства. Утверждение маньчжурской династии Цин. **Япония:** борьба знатных кланов за власть, установление сегуната Токугава, укрепление централизованного государства. «Закрытие» страны для иностранцев. Культура и искусство стран Востока в XVI–XVII вв.

#### **Обобщение.**

Историческое и культурное наследие Раннего Нового времени.

## **ИСТОРИЯ РОССИИ. РОССИЯ В XVI–XVII вв.: ОТ ВЕЛИКОГО КНЯЖЕСТВА К ЦАРСТВУ**

### **Россия в XVI в.**

**Завершение объединения русских земель.** Княжение Василия III. Завершение объединения русских земель вокруг Москвы: присоединение Псковской, Смоленской, Рязанской земель. Отмирание удельной системы. Укрепление великокняжеской власти. Внешняя политика Московского княжества в первой трети XVI в.: война с Великим княжеством Литовским, отношения с Крымским и Казанским ханствами, посольства в европейские государства.

Органы государственной власти. Приказная система: формирование первых приказных учреждений. Боярская дума, ее роль в управлении государством. «Малая дума». Местничество. Местное управление: наместники и волостели, система кормлений. Государство и церковь.

**Царствование Ивана IV.** Регентство Елены Глинской. Сопrotивление удельных князей великокняжеской власти. Унификация денежной системы.

Период боярского правления. Борьба за власть между боярскими кланами. Губная реформа. Московское восстание 1547 г. Ереси.

Принятие Иваном IV царского титула. Реформы середины XVI в. «Избранная рада»: ее состав и значение. Появление Земских соборов: дискуссии о характере народного представительства. Отмена кормлений. Система налогообложения. Судебник 1550 г. Стоглавый собор. Земская реформа – формирование органов местного самоуправления.

Внешняя политика России в XVI в. Создание стрелецких полков и «Уложение о службе». Присоединение Казанского и Астраханского ханств. Значение включения Среднего и Нижнего Поволжья в состав Российского государства. Войны с Крымским ханством. Битва при Молодях. Укрепление южных границ. Ливонская война: причины и характер. Ликвидация Ливонского ордена. Причины и результаты поражения России в Ливонской войне. Поход Ермака Тимофеевича на Сибирское ханство. Начало присоединения к России Западной Сибири.

Социальная структура российского общества. Дворянство. Служилые люди. Формирование Государева двора и «служилых городов». Торгово-ремесленное население городов. Духовенство. Начало закрепощения крестьян: Указ о «заповедных летах». Формирование вольного казачества.

Многонациональный состав населения Русского государства. Финно-угорские народы. Народы Поволжья после присоединения к России. Служилые татары. Сосуществование религий в Российском государстве. Русская православная церковь. Мусульманское духовенство.

Опричнина, дискуссия о ее причинах и характере. Опричный террор. Разгром Новгорода и Пскова. Московские казни 1570 г. Результаты и последствия опричнины. Противоречивость личности Ивана Грозного. Результаты и цена преобразований.

**Россия в конце XVI в.** Царь Федор Иванович. Борьба за власть в боярском окружении. Правление Бориса Годунова. Учреждение патриаршества. Тязвинский мирный договор со Швецией: восстановление позиций России в Прибалтике. Противостояние с Крымским ханством. Строительство российских крепостей и засечных черт. Продолжение закрепощения крестьянства: Указ об «урочных летах». Пресечение царской династии Рюриковичей.

### **Смута в России.**

**Накануне Смуты.** Династический кризис. Земский собор 1598 г. и избрание на царство Бориса Годунова. Политика Бориса Годунова в отношении боярства. Голод 1601–1603 гг. и обострение социально-экономического кризиса.

**Смутное время начала XVII в.** Дискуссия о его причинах. Самозванцы и самозванство. Личность Лжедмитрия I и его политика. Восстание 1606 г. и убийство самозванца.

Царь Василий Шуйский. Восстание Ивана Болотникова. Перерастание внутреннего кризиса в гражданскую войну. Лжедмитрий II. Вторжение на территорию России польско-литовских отрядов. Тушинский лагерь самозванца под Москвой. Оборона Троице-Сергиева монастыря. Выборгский договор между Россией и Швецией. Поход войска М.В. Скопина-Шуйского и Я.-П. Делагарди и распад тушинского лагеря. Открытое вступление Речи Посполитой в войну против России. Оборона Смоленска.

Свержение Василия Шуйского и переход власти к «семибоярщине». Договор об избрании на престол польского принца Владислава и вступление польско-литовского гарнизона в Москву. Подъем национально-освободительного движения. Патриарх Гермоген. Московское восстание 1611 г. и сожжение города оккупантами. Первое и второе земские ополчения. Захват Новгорода шведскими войсками. «Совет всея земли». Освобождение Москвы в 1612 г.

**Окончание Смуты.** Земский собор 1613 г. и его роль в укреплении государственности. Избрание на царство Михаила Федоровича Романова. Борьба с казачьими выступлениями против центральной власти. Столбовский мир со Швецией: утрата выхода к Балтийскому морю. Продолжение войны с Речью Посполитой. Поход принца Владислава на Москву. Заключение Деулинского перемирия с Речью Посполитой. Итоги и последствия Смутного времени.

### **Россия в XVII в.**

**Россия при первых Романовых.** Царствование Михаила Федоровича. Восстановление экономического потенциала страны. Продолжение закрепощения крестьян. Земские соборы. Роль патриарха Филарета в управлении государством.

Царь Алексей Михайлович. Укрепление самодержавия. Ослабление роли Боярской думы в управлении государством. Развитие приказного строя. Приказ Тайных дел. Усиление воеводской власти в уездах и постепенная ликвидация земского самоуправления. Затухание деятельности Земских соборов. \*Правительство Б. И. Морозова и И. Д. Милославского: итоги его деятельности. Патриарх Никон, его конфликт с царской властью. Раскол в Церкви. Протопоп Аввакум, формирование религиозной традиции старообрядчества. Царь Федор Алексеевич. Отмена местничества. Налоговая (податная) реформа.

**Экономическое развитие России в XVII в.** Первые мануфактуры. Ярмарки. Укрепление внутренних торговых связей и развитие хозяйственной специализации регионов Российского государства. Торговый и Новоторговый уставы. Торговля с европейскими странами и Востоком.

**Социальная структура российского общества.** Государев двор, служилый город, духовенство, торговые люди, посадское население, стрельцы, служилые иноземцы, казаки, крестьяне, холопы. Русская деревня в XVII в. Городские восстания середины XVII в. Соляной бунт в Москве. Псковско-Новгородское восстание. Соборное уложение 1649 г. Завершение оформления крепостного права и территория его распространения. Денежная реформа 1654 г. Медный бунт. Побег крестьян на Дон и в Сибирь. Восстание Степана Разина.

**Внешняя политика России в XVII в.** Возобновление дипломатических контактов со странами Европы и Азии после Смуты. Смоленская война. Поляновский мир. Контакты с православным населением Речи Посполитой: противодействие полонизации, распространению католичества. Контакты с Запорожской Сечью. Восстание Богдана Хмельницкого. Переяславская рада. Вхождение земель Войска Запорожского в состав России. Война между Россией и Речью Посполитой 1654–1667 гг. Андрусовское перемирие. Русско-шведская война 1656–1658 гг. и ее результаты. Укрепление южных рубежей. Белгородская засечная черта. Конфликты с Османской империей. «Азовское осадное сидение». «Чигиринская война» и Бахчисарайский мирный договор. Отношения России со странами Западной Европы. Военные столкновения с маньчжурами и империей Цин (Китаем).

**Освоение новых территорий.** Народы России в XVII в. Эпоха Великих географических открытий и русские географические открытия. Плавание Семёна Дежнева. Выход к Тихому океану. Походы Ерофея Хабарова и Василия Пояркова и исследование бассейна реки Амур. Освоение Поволжья и Сибири. Калмыцкое ханство. Ясачное налогообложение. Переселение русских на новые земли. Миссионерство и христианизация. Межэтнические отношения. Формирование многонациональной элиты.

### **Культурное пространство XVI–XVII вв.**

Изменения в картине мира человека в XVI–XVII вв. и повседневная жизнь. Жилище и предметы быта. Семья и семейные отношения. Религия и суеверия. Проникновение элементов европейской культуры в быт высших слоев населения страны.

Архитектура. Дворцово-храмовый ансамбль Соборной площади в Москве. Шатровый стиль в архитектуре. Антонио Солари, Алевиз Фрязин, Петрок Малой. Собор Покрова на Рву. Монастырские ансамбли (Кирилло-Белозерский, Соловецкий, Ново-Иерусалимский). Крепости (Китай-город, Смоленский, Астраханский, Ростовский кремль). Федор Конь. Приказ каменных дел. Деревянное зодчество. Изобразительное искусство. Симон Ушаков. Ярославская школа иконописи. Парсунная живопись.

Летописание и начало книгопечатания. Лицевой свод. Домострой. Переписка Ивана Грозного с князем Андреем Курбским. Публицистика Смутного времени. Усиление светского начала в российской культуре. Симеон Полоцкий. Немецкая слобода как проводник европейского культурного влияния. Посадская сатира XVII в.

Развитие образования и научных знаний. Школы при Аптекарском и Посольском приказах. «Синописис» Иннокентия Гизеля – первое учебное пособие по истории.

Наш край в XVI–XVII вв.

**Обобщение.**

## **8 КЛАСС**

### **ВСЕОБЩАЯ ИСТОРИЯ. ИСТОРИЯ НОВОГО ВРЕМЕНИ. XVIII в.**

**Введение.**

**Век Просвещения.**

Истоки европейского Просвещения. Достижения естественных наук и распространение идей рационализма. Английское Просвещение; Дж. Локк и Т. Гоббс. Секуляризация (обмирщение) сознания. Культ Разума. Франция – центр Просвещения. Философские и политические идеи Ф. М. Вольтера, Ш. Л. Монтескье, Ж. Ж. Руссо. «Энциклопедия» (Д. Дидро, Ж. Д’Аламбер). Германское Просвещение. Распространение идей Просвещения в Америке. Влияние просветителей на изменение представлений об отношениях власти и общества. «Союз королей и философов».

**Государства Европы в XVIII в.**

**Монархии в Европе XVIII в.:** абсолютные и парламентские монархии. Просвещенный абсолютизм: правители, идеи, практика. Политика в отношении сословий: старые порядки и новые

веяния. Государство и Церковь. Секуляризация церковных земель. Экономическая политика власти. Меркантилизм.

**Великобритания в XVIII в.** Королевская власть и парламент. Тори и виги. Предпосылки промышленного переворота в Англии. Технические изобретения и создание первых машин. Появление фабрик, замена ручного труда машинным. Социальные и экономические последствия промышленного переворота. Условия труда и быта фабричных рабочих. Движения протеста. Луддизм.

**Франция.** Абсолютная монархия: политика сохранения старого порядка. Попытки проведения реформ. Королевская власть и сословия.

**Германские государства, монархия Габсбургов, итальянские земли в XVIII в.** Раздробленность Германии. Возвышение Пруссии. Фридрих II Великий. Габсбургская монархия в XVIII в. Правление Марии Терезии и Иосифа II. Реформы просвещенного абсолютизма. Итальянские государства: политическая раздробленность. Усиление власти Габсбургов над частью итальянских земель.

**Государства Пиренейского полуострова.** Испания: проблемы внутреннего развития, ослабление международных позиций. Реформы в правление Карла III. Попытки проведения реформ в Португалии. Управление колониальными владениями Испании и Португалии в Южной Америке. Недовольство населения колоний политикой метрополий.

### **Британские колонии в Северной Америке: борьба за независимость**

Создание английских колоний на американской земле. Состав европейских переселенцев. Складывание местного самоуправления. Колонисты и индейцы. Южные и северные колонии: особенности экономического развития и социальных отношений. Противоречия между метрополией и колониями. «Бостонское чаепитие». Первый Континентальный конгресс (1774) и начало Войны за независимость. Первые сражения войны. Создание регулярной армии под командованием Дж. Вашингтона. Принятие Декларации независимости (1776). Перелом в войне и ее завершение. Поддержка колонистов со стороны России. Итоги Войны за независимость. Конституция (1787). «Отцы-основатели». Билль о правах (1791). Значение завоевания североамериканскими штатами независимости.

### **Французская революция конца XVIII в.**

Причины революции. Хронологические рамки и основные этапы революции. Начало революции. Декларация прав человека и гражданина. Политические течения и деятели революции (Ж. Ж. Дантон, Ж.-П. Марат). Упразднение монархии и провозглашение республики. Вареннский кризис. Начало войн против европейских монархов. Казнь короля. Вандея. Политическая борьба в годы республики. Конвент и «революционный порядок управления». Комитет общественного спасения. М. Робеспьер. Террор. Отказ от основ «старого мира»: культ разума, борьба против церкви, новый календарь. Термидорианский переворот (27 июля 1794 г.). Учреждение Директории. Наполеон Бонапарт. Государственный переворот 18–19 брюмера (ноябрь 1799 г.). Установление режима консульства. Итоги и значение революции.

### **Европейская культура в XVIII в.**

Развитие науки. Новая картина мира в трудах математиков, физиков, астрономов. Достижения в естественных науках и медицине. Продолжение географических открытий. Распространение образования. Литература XVIII в.: жанры, писатели, великие романы. Художественные стили: классицизм, барокко, рококо. Музыка духовная и светская. Театр: жанры, популярные авторы, произведения. Сословный характер культуры. Повседневная жизнь обитателей городов и деревень.

### **Международные отношения в XVIII в.**

Проблемы европейского баланса сил и дипломатия. Участие России в международных отношениях в XVIII в. Северная война (1700–1721). Династические войны «за наследство». Семилетняя война (1756–1763). Разделы Речи Посполитой. Войны антифранцузских коалиций против революционной Франции. Колониальные захваты европейских держав.

### **Страны Востока в XVIII в.**

Османская империя: от могущества к упадку. Положение населения. Попытки проведения реформ; Селим III. Индия. Ослабление империи Великих Моголов. Борьба европейцев за владения в Индии. Утверждение британского владычества. Китай. Империя Цин в XVIII в.: власть маньчжурских императоров, система управления страной. Внешняя политика империи Цин; отношения с Россией. «Закрытие» Китая для иноземцев. Япония в XVIII в. Сегуны и дайма. Положение сословий. Культура стран Востока в XVIII в.

### **Обобщение.**

Историческое и культурное наследие XVIII в.

## **ИСТОРИЯ РОССИИ. РОССИЯ В КОНЦЕ XVII – XVIII в.: ОТ ЦАРСТВА К ИМПЕРИИ**

### **Введение.**

#### **Россия в эпоху преобразований Петра I.**

**Причины и предпосылки преобразований.** Россия и Европа в конце XVII в. Модернизация как жизненно важная национальная задача. Начало царствования Петра I, борьба за власть. Правление царевны Софьи. Стрелецкие бунты. Хованщина. Первые шаги на пути преобразований. Азовские походы. Великое посольство и его значение. Сподвижники Петра I.

**Экономическая политика.** Строительство заводов и мануфактур. Создание базы металлургической индустрии на Урале. Оружейные заводы и корабельные верфи. Роль государства в создании промышленности. Преобладание крепостного и подневольного труда. Принципы меркантилизма и протекционизма. Таможенный тариф 1724 г. Введение подушной подати.

**Социальная политика.** Консолидация дворянского сословия, повышение его роли в управлении страной. Указ о единонаследии и Табель о рангах. Противоречия в политике по отношению к купечеству и городским сословиям: расширение их прав в местном управлении и усиление налогового гнета. Положение крестьян. Переписи населения (ревизии).

**Реформы управления.** Реформы местного управления (бурмистры и Ратуша), городская и областная (губернская) реформы. Сенат, коллегии, органы надзора и суда. Усиление централизации и бюрократизации управления. Генеральный регламент. Санкт-Петербург – новая столица.

Первые гвардейские полки. Создание регулярной армии, военного флота. Рекрутские наборы.

**Церковная реформа.** Упразднение патриаршества, учреждение Синода. Положение инославных конфессий.

**Оппозиция реформам Петра I.** Социальные движения в первой четверти XVIII в. Восстания в Астрахани, Башкирии, на Дону. Дело царевича Алексея.

**Внешняя политика.** Северная война. Причины и цели войны. Неудачи в начале войны и их преодоление. Битва при д. Лесной и победа под Полтавой. Прутский поход. Борьба за гегемонию на Балтике. Сражения у м. Гангут и о. Гренгам. Ништадтский мир и его последствия. Закрепление России на берегах Балтики. Провозглашение России империей. Каспийский поход Петра I.

**Преобразования Петра I в области культуры.** Доминирование светского начала в культурной политике. Влияние культуры стран зарубежной Европы. Привлечение иностранных специалистов. Введение нового летоисчисления, гражданского шрифта и гражданской печати. Первая газета «Ведомости». Создание сети школ и специальных учебных заведений. Развитие науки. Открытие Академии наук в Петербурге. Кунсткамера. Светская живопись, портрет петровской эпохи. Скульптура и архитектура. Памятники раннего барокко.

Повседневная жизнь и быт правящей элиты и основной массы населения. Перемены в образе жизни российского дворянства. «Юности честное зерцало». Новые формы общения в дворянской среде. Ассамблеи, балы, светские государственные праздники. Европейский стиль в одежде, развлечениях, питании. Изменения в положении женщин.

Итоги, последствия и значение петровских преобразований. Образ Петра I в русской культуре.

#### **Россия после Петра I. Дворцовые перевороты**

Причины нестабильности политического строя. Дворцовые перевороты. Фаворитизм. Создание Верховного тайного совета. Крушение политической карьеры А. Д. Меншикова. Кондиции «верховников» и приход к власти Анны Иоанновны. Кабинет министров. Роль Э. Бирона, А. И. Остермана, А. П. Волынского, Б. Х. Миниха в управлении и политической жизни страны.

Укрепление границ империи на восточной и юго-восточной окраинах. Переход Младшего жуза под суверенитет Российской империи. Война с Османской империей.

**Россия при Елизавете Петровне.** Экономическая и финансовая политика. Деятельность П. И. Шувалова. Создание Дворянского и Купеческого банков. Усиление роли косвенных налогов. Ликвидация внутренних таможен. Распространение монополий в промышленности и внешней торговле. Основание Московского университета. М. В. Ломоносов и И. И. Шувалов. Россия в международных конфликтах 1740–1750-х гг. Участие в Семилетней войне.

**Петр III.** Манифест о вольности дворянства. Причины переворота 28 июня 1762 г.

**Россия в 1760–1790-х гг.**

**Правление Екатерины II и Павла I.**

**Внутренняя политика Екатерины II.** Личность императрицы. Идеи Просвещения. «Просвещенный абсолютизм», его особенности в России. Секуляризация церковных земель. Деятельность Уложенной комиссии. Экономическая и финансовая политика правительства. Начало выпуска ассигнаций. Отмена монополий, умеренность таможенной политики. Вольное экономическое общество. Губернская реформа. Жалованные грамоты дворянству и городам. Положение сословий. Дворянство – «первенствующее сословие» империи. Привлечение представителей сословий к местному управлению. Создание дворянских обществ в губерниях и уездах. Расширение привилегий гильдейского купечества в налоговой сфере и городском управлении.

Национальная политика и народы России в XVIII в. Унификация управления на окраинах империи. Ликвидация гетманства на Левобережной Украине и Войска Запорожского. Формирование Кубанского казачества. Активизация деятельности по привлечению иностранцев в Россию. Расселение колонистов в Новороссии, Поволжье, других регионах. Укрепление веротерпимости по отношению к неправославным и нехристианским конфессиям. Политика по отношению к исламу. Башкирские восстания. Формирование черты оседлости.

**Экономическое развитие России во второй половине XVIII в.** Крестьяне: крепостные, государственные, монастырские. Условия жизни крепостной деревни. Права помещика по отношению к своим крепостным. Барщинное и оброчное хозяйство. Дворяне люди. Роль крепостного строя в экономике страны.

Промышленность в городе и деревне. Роль государства, купечества, помещиков в развитии промышленности. Крепостной и вольнонаемный труд. Привлечение крепостных оброчных крестьян к работе на мануфактурах. Развитие крестьянских промыслов. Рост текстильной промышленности: распространение производства хлопчатобумажных тканей. Начало известных предпринимательских династий: Морозовы, Рябушинские, Гарелины, Прохоровы, Демидовы и др.

Внутренняя и внешняя торговля. Торговые пути внутри страны. Водно-транспортные системы: Вышневолоцкая, Тихвинская, Мариинская и др. Ярмарки и их роль во внутренней торговле. Макарьевская, Ирбитская, Свенская, Коренная ярмарки. Ярмарки Малороссии. Партнеры России во внешней торговле в Европе и в мире. Обеспечение активного внешнеторгового баланса.

**Обострение социальных противоречий.** Чумной бунт в Москве. Восстание под предводительством Емельяна Пугачева. Антидворянский и антикрепостнический характер движения. Роль казачества, народов Урала и Поволжья в восстании. Влияние восстания на внутреннюю политику и развитие общественной мысли.

**Внешняя политика России второй половины XVIII в., ее основные задачи.** Н. И. Панин и А. А. Безбородко. Борьба России за выход к Черному морю. Войны с Османской империей. П. А. Румянцев, А. В. Суворов, Ф. Ф. Ушаков, победы российских войск под их руководством. Присоединение Крыма и Северного Причерноморья. Организация управления Новороссией.

Строительство новых городов и портов. Основание Пятигорска, Севастополя, Одессы, Херсона. Г. А. Потемкин. Путешествие Екатерины II на юг в 1787 г.

Участие России в разделах Речи Посполитой. Политика России в Польше до начала 1770-х гг.: стремление к усилению российского влияния в условиях сохранения польского государства. Участие России в разделах Польши вместе с империей Габсбургов и Пруссией. Первый, второй и третий разделы. Борьба поляков за национальную независимость. Восстание под предводительством Т. Костюшко.

**Россия при Павле I.** Личность Павла I и ее влияние на политику страны. Основные принципы внутренней политики. Ограничение дворянских привилегий. Укрепление абсолютизма через отказ от принципов «просвещенного абсолютизма» и усиление бюрократического и полицейского характера государства и личной власти императора. Акт о престолонаследии и Манифест о «трехдневной барщине». Политика по отношению к дворянству, взаимоотношения со столичной знатью. Меры в области внешней политики. Причины дворцового переворота 11 марта 1801 г.

Участие России в борьбе с революционной Францией. Итальянский и Швейцарский походы А. В. Суворова. Действия эскадры Ф. Ф. Ушакова в Средиземном море.

### **Культурное пространство Российской империи в XVIII в.**

Идеи Просвещения в российской общественной мысли, публицистике и литературе. Литература народов России в XVIII в. Первые журналы. Общественные идеи в произведениях А. П. Сумарокова, Г. Р. Державина, Д. И. Фонвизина. Н. И. Новиков, материалы о положении крепостных крестьян в его журналах. А. Н. Радищев и его «Путешествие из Петербурга в Москву».

Русская культура и культура народов России в XVIII в. Развитие новой светской культуры после преобразований Петра I. Укрепление взаимосвязей с культурой стран зарубежной Европы. Масонство в России. Распространение в России основных стилей и жанров европейской художественной культуры (барокко, классицизм, рококо). Вклад в развитие русской культуры ученых, художников, мастеров, прибывших из-за рубежа. Усиление внимания к жизни и культуре русского народа и историческому прошлому России к концу столетия.

Культура и быт российских сословий. Дворянство: жизнь и быт дворянской усадьбы. Духовенство. Купечество. Крестьянство.

Российская наука в XVIII в. Академия наук в Петербурге. Изучение страны – главная задача российской науки. Географические экспедиции. Вторая Камчатская экспедиция. Освоение Аляски и Северо-Западного побережья Америки. Российско-американская компания. Исследования в области отечественной истории. Изучение российской словесности и развитие русского литературного языка. Российская академия. Е. Р. Дашкова. М. В. Ломоносов и его роль в становлении российской науки и образования.

Образование в России в XVIII в. Основные педагогические идеи. Воспитание «новой породы» людей. Основание воспитательных домов в Санкт-Петербурге и Москве, Института благородных девиц в Смольном монастыре. Сословные учебные заведения для юношества из дворянства. Московский университет – первый российский университет.

Русская архитектура XVIII в. Строительство Петербурга, формирование его городского плана. Регулярный характер застройки Петербурга и других городов. Барокко в архитектуре Москвы и Петербурга. Переход к классицизму, создание архитектурных ансамблей в стиле классицизма в обеих столицах. В. И. Баженов, М. Ф. Казаков, Ф. Ф. Растрелли.

Изобразительное искусство в России, его выдающиеся мастера и произведения. Академия художеств в Петербурге. Расцвет жанра парадного портрета в середине XVIII в. Новые веяния в изобразительном искусстве в конце столетия.

### **Наш край в XVIII в.**

#### **Обобщение.**



## 9 КЛАСС

### ВСЕОБЩАЯ ИСТОРИЯ. ИСТОРИЯ НОВОГО ВРЕМЕНИ. XIX – НАЧАЛО XX в.

#### **Введение.**

#### **Европа в начале XIX в.**

Провозглашение империи Наполеона I во Франции. Реформы. Законодательство. Наполеоновские войны. Антинаполеоновские коалиции. Политика Наполеона в завоеванных странах. Отношение населения к завоевателям: сопротивление, сотрудничество. Поход армии Наполеона в Россию и крушение Французской империи. Венский конгресс: цели, главные участники, решения. Создание Священного союза.

**Развитие индустриального общества в первой половине XIX в.: экономика, социальные отношения, политические процессы.**

Промышленный переворот, его особенности в странах Европы и США. Изменения в социальной структуре общества. Распространение социалистических идей; социалисты-утописты. Выступления рабочих. Социальные и национальные движения в странах Европы. Оформление консервативных, либеральных, радикальных политических течений и партий.

#### **Политическое развитие европейских стран в 1815–1840-е гг.**

Франция: Реставрация, Июльская монархия, Вторая республика. Великобритания: борьба за парламентскую реформу; чартизм. Нарастание освободительных движений. Освобождение Греции. Европейские революции 1830 г. и 1848–1849 гг. Возникновение и распространение марксизма.

#### **Страны Европы и Северной Америки в середине XIX – начале XX в.**

**Великобритания** в Викторианскую эпоху. «Мастерская мира». Рабочее движение. Политические и социальные реформы. Британская колониальная империя; доминионы.

**Франция.** Империя Наполеона III: внутренняя и внешняя политика. Активизация колониальной экспансии. Франко-германская война 1870–1871 гг. Парижская коммуна.

**Италия.** Подъем борьбы за независимость итальянских земель. К. Кавур, Дж. Гарибальди. Образование единого государства. Король Виктор Эммануил II.

**Германия.** Движение за объединение германских государств. О. Бисмарк. Северогерманский союз. Провозглашение Германской империи. Социальная политика. Включение империи в систему внешнеполитических союзов и колониальные захваты.

**Страны Центральной и Юго-Восточной Европы во второй половине XIX – начале XX в.** Габсбургская империя: экономическое и политическое развитие, положение народов, национальные движения. Провозглашение дуалистической Австро-Венгерской монархии (1867). Югославянские народы: борьба за освобождение от османского господства. Русско-турецкая война 1877–1878 гг., ее итоги.

**Соединенные Штаты Америки.** Север и Юг: экономика, социальные отношения, политическая жизнь. Проблема рабства; аболиционизм. Гражданская война (1861–1865): причины, участники, итоги. А. Линкольн. Восстановление Юга. Промышленный рост в конце XIX в.

Экономическое и социально-политическое развитие стран Европы и США в конце XIX – начале XX в.

Завершение промышленного переворота. Вторая промышленная революция. Индустриализация. Монополистический капитализм. Технический прогресс в промышленности и сельском хозяйстве. Развитие транспорта и средств связи. Миграция из Старого в Новый Свет. Положение основных социальных групп. Рабочее движение и профсоюзы. Образование социалистических партий.

#### **Страны Латинской Америки в XIX – начале XX в.**

Политика метрополий в латиноамериканских владениях. Колониальное общество. Освободительная борьба: задачи, участники, формы выступлений. Ф. Д. Туссен-Лувертюр, С. Боливар. Провозглашение независимых государств. Влияние США на страны Латинской Америки.

Традиционные отношения; латифундизм. Проблемы модернизации. Мексиканская революция 1910–1917 гг.: участники, итоги, значение.

### **Страны Азии в XIX – начале XX в.**

**Япония.** Внутренняя и внешняя политика сегуната Токугава. «Открытие Японии». Реставрация Мэйдзи. Введение конституции. Модернизация в экономике и социальных отношениях. Переход к политике завоеваний.

**Китай.** Империя Цин. «Опиумные войны». Восстание тайпинов. «Открытие» Китая. Политика «самоусиления». Восстание «ихэтуаней». Революция 1911–1913 гг. Сунь Ятсен.

**Османская империя.** Традиционные устои и попытки проведения реформ. Политика Танзимата. Принятие конституции. Младотурецкая революция 1908–1909 гг.

Революция 1905–1911 г. в Иране.

**Индия.** Колониальный режим. Индийское национальное движение. Восстание сипаев (1857–1859). Объявление Индии владением британской короны. Политическое развитие Индии во второй половине XIX в. Создание Индийского национального конгресса. Б. Тилак, М.К. Ганди.

### **Народы Африки в XIX – начале XX в.**

Завершение колониального раздела мира. Колониальные порядки и традиционные общественные отношения в странах Африки. Выступления против колонизаторов. Англо-бурская война.

### **Развитие культуры в XIX – начале XX в.**

Научные открытия и технические изобретения в XIX – начале XX в. Революция в физике. Достижения естествознания и медицины. Развитие философии, психологии и социологии. Распространение образования. Технический прогресс и изменения в условиях труда и повседневной жизни людей. Художественная культура XIX – начала XX в. Эволюция стилей в литературе, живописи: классицизм, романтизм, реализм. Импрессионизм. Модернизм. Смена стилей в архитектуре. Музыкальное и театральное искусство. Рождение кинематографа. Деятели культуры: жизнь и творчество.

### **Международные отношения в XIX – начале XX в.**

Венская система международных отношений. Внешнеполитические интересы великих держав и политика союзов в Европе. Восточный вопрос. Колониальные захваты и колониальные империи. Старые и новые лидеры индустриального мира. Активизация борьбы за передел мира. Формирование военно-политических блоков великих держав. Первая Гагская мирная конференция (1899). Международные конфликты и войны в конце XIX – начале XX в. (испано-американская война, русско-японская война, боснийский кризис). Балканские войны.

**Обобщение (1 ч).** Историческое и культурное наследие XIX в.

## **ИСТОРИЯ РОССИИ. РОССИЙСКАЯ ИМПЕРИЯ В XIX – НАЧАЛЕ XX В.**

### **Введение.**

### **Александровская эпоха: государственный либерализм.**

Проекты либеральных реформ Александра I. Внешние и внутренние факторы. Негласный комитет. Реформы государственного управления. М. М. Сперанский.

Внешняя политика России. Война России с Францией 1805–1807 гг. Тильзитский мир. Война со Швецией 1808–1809 г. и присоединение Финляндии. Война с Турцией и Бухарестский мир 1812 г. Отечественная война 1812 г. – важнейшее событие российской и мировой истории XIX в. Венский конгресс и его решения. Священный союз. Возрастание роли России в европейской политике после победы над Наполеоном и Венского конгресса.

Либеральные и охранительные тенденции во внутренней политике. Польская конституция 1815 г. Военные поселения. Дворянская оппозиция самодержавию. Тайные организации: Союз спасения, Союз благоденствия, Северное и Южное общества. Восстание декабристов 14 декабря 1825 г.

### **Николаевское самодержавие: государственный консерватизм.**

Реформаторские и консервативные тенденции в политике Николая I. Экономическая политика в условиях политического консерватизма. Государственная регламентация общественной жизни: централизация управления, политическая полиция, кодификация законов, цензура, попечительство об образовании. Крестьянский вопрос. Реформа государственных крестьян П. Д. Киселева 1837–1841 гг. Официальная идеология: «православие, самодержавие, народность». Формирование профессиональной бюрократии.

Расширение империи: русско-иранская и русско-турецкая войны. Россия и Западная Европа: особенности взаимного восприятия. «Священный союз». Россия и революции в Европе. Восточный вопрос. Распад Венской системы. Крымская война. Героическая оборона Севастополя. Парижский мир 1856 г.

Сословная структура российского общества. Крепостное хозяйство. Помещик и крестьянин, конфликты и сотрудничество. Промышленный переворот и его особенности в России. Начало железнодорожного строительства. Москва и Петербург: спор двух столиц. Города как административные, торговые и промышленные центры. Городское самоуправление.

Общественная жизнь в 1830–1850-е гг. Роль литературы, печати, университетов в формировании независимого общественного мнения. Общественная мысль: официальная идеология, славянофилы и западники, зарождение социалистической мысли. Складывание теории русского социализма. А. И. Герцен. Влияние немецкой философии и французского социализма на русскую общественную мысль. Россия и Европа как центральный пункт общественных дебатов.

### **Культурное пространство империи в первой половине XIX в.**

Национальные корни отечественной культуры и западные влияния. Государственная политика в области культуры. Основные стили в художественной культуре: романтизм, классицизм, реализм. Ампи́р как стиль империи. Культ гражданственности. Золотой век русской литературы. Формирование русской музыкальной школы. Театр, живопись, архитектура. Развитие науки и техники. Географические экспедиции. Открытие Антарктиды. Деятельность Русского географического общества. Школы и университеты. Народная культура. Культура повседневности: обретение комфорта. Жизнь в городе и в усадьбе. Российская культура как часть европейской культуры.

### **Народы России в первой половине XIX в.**

Многообразие культур и религий Российской империи. Православная церковь и основные конфессии (католичество, протестантство, ислам, иудаизм, буддизм). Конфликты и сотрудничество между народами. Особенности административного управления на окраинах империи. Царство Польское. Польское восстание 1830–1831 гг. Присоединение Грузии и Закавказья. Кавказская война. Движение Шамиля.

### **Социальная и правовая модернизация страны при Александре II.**

Реформы 1860–1870-х гг. – движение к правовому государству и гражданскому обществу. Крестьянская реформа 1861 г. и ее последствия. Крестьянская община. Земская и городская реформы. Становление общественного самоуправления. Судебная реформа и развитие правового сознания. Военные реформы. Утверждение начал всеобщности в правовом строе страны. Конституционный вопрос.

Многовекторность внешней политики империи. Завершение Кавказской войны. Присоединение Средней Азии. Россия и Балканы. Русско-турецкая война 1877–1878 гг. Россия на Дальнем Востоке.

### **Россия в 1880–1890-х гг.**

«Народное самодержавие» Александра III. Идеология самобытного развития России. Государственный национализм. Реформы и «контрреформы». Политика консервативной стабилизации. Ограничение общественной самодеятельности. Местное самоуправление и самодержавие. Независимость суда. Права университетов и власть попечителей. Печать и цензура. Экономическая модернизация через государственное вмешательство в экономику. Форсированное развитие промышленности. Финансовая политика. Консервация аграрных отношений.

Пространство империи. Основные сферы и направления внешнеполитических интересов. Упрочение статуса великой державы. Освоение государственной территории.

Сельское хозяйство и промышленность. Пореформенная деревня: традиции и новации. Общинное землевладение и крестьянское хозяйство. Взаимозависимость помещичьего и крестьянского хозяйств. Помещичье «оскудение». Социальные типы крестьян и помещиков. Дворяне-предприниматели.

Индустриализация и урбанизация. Железные дороги и их роль в экономической и социальной модернизации. Миграции сельского населения в города. Рабочий вопрос и его особенности в России. Государственные, общественные и частнопредпринимательские способы его решения.

### **Культурное пространство империи во второй половине XIX в.**

Культура и быт народов России во второй половине XIX в. Развитие городской культуры. Технический прогресс и перемены в повседневной жизни. Развитие транспорта, связи. Рост образования и распространение грамотности. Появление массовой печати. Роль печатного слова в формировании общественного мнения. Народная, элитарная и массовая культура. Российская культура XIX в. как часть мировой культуры. Становление национальной научной школы и ее вклад в мировое научное знание. Достижения российской науки. Общественная значимость художественной культуры. Литература, живопись, музыка, театр. Архитектура и градостроительство.

### **Этнокультурный облик империи.**

Основные регионы и народы Российской империи и их роль в жизни страны. Правовое положение различных этносов и конфессий. Процессы национального и религиозного возрождения у народов Российской империи. Национальные движения народов России. Взаимодействие национальных культур и народов. Национальная политика самодержавия. Укрепление автономии Финляндии. Польское восстание 1863 г. Прибалтика. Еврейский вопрос. Поволжье. Северный Кавказ и Закавказье. Север, Сибирь, Дальний Восток. Средняя Азия. Миссии Русской православной церкви и ее знаменитые миссионеры.

### **Формирование гражданского общества и основные направления общественных движений.**

Общественная жизнь в 1860–1890-х гг. Рост общественной самодеятельности. Расширение публичной сферы (общественное самоуправление, печать, образование, суд). Феномен интеллигенции. Общественные организации. Благотворительность. Студенческое движение. Рабочее движение. Женское движение.

Идейные течения и общественное движение. Влияние позитивизма, дарвинизма, марксизма и других направлений европейской общественной мысли. Консервативная мысль. Национализм. Либерализм и его особенности в России. Русский социализм. Русский анархизм. Формы политической оппозиции: земское движение, революционное подполье и эмиграция. Народничество и его эволюция. Народнические кружки: идеология и практика. Большое общество пропаганды. «Хождение в народ». «Земля и воля» и ее раскол. «Черный передел» и «Народная воля». Политический терроризм. Распространение марксизма и формирование социал-демократии. Группа «Освобождение труда». «Союз борьбы за освобождение рабочего класса». I съезд РСДРП.

### **Россия на пороге XX в.**

На пороге нового века: динамика и противоречия развития. Экономический рост. Промышленное развитие. Новая география экономики. Урбанизация и облик городов. Отечественный и иностранный капитал, его роль в индустриализации страны. Россия – мировой экспортер хлеба. Аграрный вопрос. Демография, социальная стратификация. Разложение сословных структур. Формирование новых социальных страт. Буржуазия. Рабочие: социальная характеристика и борьба за права. Средние городские слои. Типы сельского землевладения и хозяйства. Помещики и крестьяне. Положение женщины в обществе. Церковь в условиях кризиса имперской идеологии. Распространение светской этики и культуры.

Имперский центр и регионы. Национальная политика, этнические элиты и национально-культурные движения.

Россия в системе международных отношений. Политика на Дальнем Востоке. Русско-японская война 1904–1905 гг. Оборона Порт-Артура. Цусимское сражение.

Первая российская революция 1905–1907 гг. Начало парламентаризма в России. Николай II и его окружение. Деятельность В. К. Плеве на посту министра внутренних дел. Оппозиционное либеральное движение. «Союз освобождения». Банкетная кампания.

Предпосылки Первой российской революции. Формы социальных протестов. Деятельность профессиональных революционеров. Политический терроризм.

«Кровавое воскресенье» 9 января 1905 г. Выступления рабочих, крестьян, средних городских слоев, солдат и матросов. Всероссийская октябрьская политическая стачка. Манифест 17 октября 1905 г. Формирование многопартийной системы. Политические партии, массовые движения и их лидеры. Неонароднические партии и организации (социалисты-революционеры). Социал-демократия: большевики и меньшевики. Либеральные партии (кадеты, октябристы). Национальные партии. Правомонархические партии в борьбе с революцией. Советы и профсоюзы. Декабрьское 1905 г. вооруженное восстание в Москве. Особенности революционных выступлений в 1906–1907 гг.

Избирательный закон 11 декабря 1905 г. Избирательная кампания в I Государственную думу. Основные государственные законы 23 апреля 1906 г. Деятельность I и II Государственной думы: итоги и уроки.

Общество и власть после революции. Уроки революции: политическая стабилизация и социальные преобразования. П. А. Столыпин: программа системных реформ, масштаб и результаты. Незавершенность преобразований и нарастание социальных противоречий. III и IV Государственная дума. Идеино-политический спектр. Общественный и социальный подъем.

Обострение международной обстановки. Блоковая система и участие в ней России. Россия в преддверии мировой катастрофы.

Серебряный век российской культуры. Новые явления в художественной литературе и искусстве. Мировоззренческие ценности и стиль жизни. Литература начала XX в. Живопись. «Мир искусства». Архитектура. Скульптура. Драматический театр: традиции и новаторство. Музыка. «Русские сезоны» в Париже. Зарождение российского кинематографа.

Развитие народного просвещения: попытка преодоления разрыва между образованным обществом и народом. Открытия российских ученых. Достижения гуманитарных наук. Формирование русской философской школы. Вклад России начала XX в. в мировую культуру.

Наш край в XIX – начале XX в.

Обобщение.

## **ВВЕДЕНИЕ В НОВЕЙШУЮ ИСТОРИЮ РОССИИ**

### **Введение.**

Преемственность всех этапов отечественной истории. Период Новейшей истории страны (с 1914 г. по настоящее время). Важнейшие события, процессы XX — начала XXI в.

Российская революция 1917-1922 гг.

Российская империя накануне Февральской революции 1917 г.: общенациональный кризис.

Февральское восстание в Петрограде. Отречение Николая II. Падение монархии. Временное правительство и Советы, их руководители. Демократизация жизни страны. Тяготы войны и обострение внутриполитического кризиса. Угроза территориального распада страны.

Цели и лозунги большевиков. В. И. Ленин как политический деятель. Вооружённое восстание в Петрограде 25 октября (7 ноября) 1917 г. Свержение Временного правительства и взятие власти большевиками. Советское правительство (Совет народных комиссаров) и первые преобразования

большевиков. Образование РККА. Советская национальная политика. Образование РСФСР как добровольного союза народов России.

Гражданская война как национальная трагедия. Военная интервенция. Политика белых правительств А. В. Колчака, А. И. Деникина и П. Н. Врангеля.

Переход страны к мирной жизни. Образование СССР.

Революционные события в России глазами соотечественников и мира. Русское зарубежье.

Влияние революционных событий на общемировые процессы XX в., историю народов России.

### **Великая Отечественная война (1941—1945 гг.)**

План «Барбаросса» и цели гитлеровской Германии в войне с СССР. Нападение на СССР 22 июня 1941 г. Причины отступления Красной Армии в первые месяцы войны. «Всё для фронта! Все для победы!»: мобилизация сил на отпор врагу и перестройка экономики на военный лад.

Битва за Москву. Парад 7 ноября 1941 г. на Красной площади. Срыв германских планов молниеносной войны.

Блокада Ленинграда. Дорога жизни. Значение героического сопротивления Ленинграда.

Гитлеровский план «Ост». Преступления нацистов и их пособников на территории СССР. Разграбление и уничтожение культурных ценностей. Холокост. Гитлеровские лагеря уничтожения (лагеря смерти).

Коренной перелом в ходе Великой Отечественной войны. Сталинградская битва. Битва на Курской дуге.

Прорыв и снятие блокады Ленинграда. Битва за Днепр.

Массовый героизм советских людей, представителей всех народов СССР, на фронте и в тылу. Организация борьбы в тылу врага: партизанское движение и подпольщики. Юные герои фронта и тыла. Патриотическое служение представителей религиозных конфессий. Вклад деятелей культуры, учёных и конструкторов в общенародную борьбу с врагом.

Освобождение оккупированной территории СССР. Белорусская наступательная операция (операция «Багратион») Красной Армии.

СССР и союзники. Ленд-лиз. Высадка союзников в Нормандии и открытие Второго фронта. Освободительная миссия Красной Армии в Европе. Битва за Берлин. Безоговорочная капитуляция Германии и окончание Великой Отечественной войны.

Разгром милитаристской Японии. 3 сентября — окончание Второй мировой войны.

Источники Победы советского народа. Выдающиеся полководцы Великой Отечественной войны. Решающая роль СССР в победе антигитлеровской коалиции. Людские и материальные потери СССР. Всемирно-историческое значение Победы СССР в Великой Отечественной войне

Окончание Второй мировой войны. Осуждение главных военных преступников и их пособников (Нюрнбергский, Токийский и Хабаровский процессы).

Попытки искажения истории Второй мировой войны и роли советского народа в победе над гитлеровской Германией и её союзниками. Конституция РФ о защите исторической правды.

Города-герои. Дни воинской славы и памятные даты в России. Указы Президента Российской Федерации об утверждении почётных званий «Города воинской славы», «Города трудовой доблести», а также других мерах, направленных на увековечивание памяти о Великой Победе.

9 мая 1945 г. — День Победы советского народа в Великой Отечественной войне 1941–1945 гг. Парад на Красной площади и праздничные шествия в честь Дня Победы. Акции «Георгиевская ленточка» и «Бескозырка», марш «Бессмертный полк» в России и за рубежом. Ответственность за искажение истории Второй мировой войны.

### **Распад СССР. Становление новой России (1992—1999 гг.)**

Наращение кризисных явлений в СССР. М.С. Горбачёв. Межнациональные конфликты. «Парад суверенитетов». Принятие Декларации о государственном суверенитете РСФСР.

Референдум о сохранении СССР и введении поста Президента РСФСР. Избрание Б.Н. Ельцина Президентом РСФСР.

Объявление государственной независимости союзными республиками. Юридическое оформление распада СССР и создание Содружества Независимых Государств (Беловежское соглашение). Россия как преемник СССР на международной арене.

Распад СССР и его последствия для России и мира.

Становление Российской Федерации как суверенного государства (1991—1993 гг.). Референдум по проекту Конституции России. Принятие Конституции Российской Федерации 1993 г. и её значение.

Сложные 1990-е гг. Трудности и просчёты экономических преобразований в стране. Совершенствование новой российской государственности. Угроза государственному единству.

Россия на постсоветском пространстве. СНГ и Союзное государство. Значение сохранения Россией статуса ядерной державы.

Добровольная отставка Б. Н. Ельцина.

**Возрождение страны с 2000-х гг.**

**Российская Федерация в начале XXI века: на пути восстановления и укрепления страны.** Вступление в должность Президента РФ В. В. Путина. Восстановление единого правового пространства страны. Экономическая интеграция на постсоветском пространстве. Борьба с терроризмом. Укрепление Вооружённых Сил РФ. Приоритетные национальные проекты.

Восстановление лидирующих позиций России в международных отношениях. Отношения с США и Евросоюзом.

**Воссоединение Крыма с Россией.** Крым в составе Российского государства в XX. Крым в 1991—2014 г. Государственный переворот в Киеве в феврале 2014 г. Декларация о независимости Автономной Республики Крым и города Севастополя (11 марта 2014 г.). Подписание Договора между Российской Федерацией и Республикой Крым о принятии в Российскую Федерацию Республики Крым и образовании в составе РФ новых субъектов. Федеральный конституционный закон от 21 марта 2014 г. о принятии в Российскую Федерацию Республики Крым и образовании в составе Российской Федерации новых субъектов - Республики Крым и города федерального значения Севастополя.

Воссоединение Крыма с Россией, его значение и международные последствия.

**Российская Федерация на современном этапе.** «Человеческий капитал», «Комфортная среда для жизни», «Экономический рост» — основные направления национальных проектов 2019—2024 гг. Разработка семейной политики. Пропаганда спорта и здорового образа жизни. Россия в борьбе с короновирусной пандемией. Реализация крупных экономических проектов (строительство Крымского моста, трубопроводов «Сила Сибири», «Северный поток» и др.). Поддержка одарённых детей в России (образовательный центр «Сириус» и др.).

Общероссийское голосование по поправкам к Конституции России (2020 г.).

Признание Россией ДНР и ЛНР (2022 г.)

Значение исторических традиций и культурного наследия для современной России. Воссоздание Российского исторического общества (РИО) и Российского военно-исторического общества (РВИО). Исторические парки «Россия — Моя история». Военно-патриотический парк культуры и отдыха Вооружённых Сил Российской Федерации «Патриот». Мемориальный парк Победы на Поклонной горе и Ржевский мемориал Советскому Солдату. Всероссийский проект «Без срока давности». Новые информационные ресурсы о Великой Победе.

**Итоговое повторение.**

История родного края в годы революций и Гражданской войны.

Наши земляки — герои Великой Отечественной войны (1941—1945 гг.).

Наш регион в конце XX — начале XXI вв.

Трудовые достижения родного края.

## ПЛАНИРУЕМЫЕ РЕЗУЛЬТАТЫ

Изучение истории в 5 классе направлено на достижение обучающимися личностных, метапредметных и предметных результатов освоения учебного предмета.

### ЛИЧНОСТНЫЕ РЕЗУЛЬТАТЫ

К важнейшим **личностным результатам** изучения истории в основной общеобразовательной школе в соответствии с требованиями ФГОС ООО (2021) относятся следующие убеждения и качества:

в сфере патриотического воспитания: осознание российской гражданской идентичности в поликультурном и многоконфессиональном обществе, проявление интереса к познанию родного языка, истории, культуры Российской Федерации, своего края, народов России; ценностное отношение к достижениям своей Родины – России, к науке, искусству, спорту, технологиям, боевым подвигам и трудовым достижениям народа; уважение к символам России, государственным праздникам, историческому и природному наследию и памятникам, традициям разных народов, проживающих в родной стране;

в сфере гражданского воспитания: осмысление исторической традиции и примеров гражданского служения Отечеству; готовность к выполнению обязанностей гражданина и реализации его прав; уважение прав, свобод и законных интересов других людей; активное участие в жизни семьи, образовательной организации, местного сообщества, родного края, страны; неприятие любых форм экстремизма, дискриминации; неприятие действий, наносящих ущерб социальной и природной среде;

в духовно-нравственной сфере: представление о традиционных духовно-нравственных ценностях народов России; ориентация на моральные ценности и нормы современного российского общества в ситуациях нравственного выбора; готовность оценивать свое поведение и поступки, а также поведение и поступки других людей с позиции нравственных и правовых норм с учетом осознания последствий поступков; активное неприятие асоциальных поступков;

в понимании ценности научного познания: осмысление значения истории как знания о развитии человека и общества, о социальном, культурном и нравственном опыте предшествующих поколений; овладение навыками познания и оценки событий прошлого с позиций историзма; формирование и сохранение интереса к истории как важной составляющей современного общественного сознания;

в сфере эстетического воспитания: представление о культурном многообразии своей страны и мира; осознание важности культуры как воплощения ценностей общества и средства коммуникации; понимание ценности отечественного и мирового искусства, роли этнических культурных традиций и народного творчества; уважение к культуре своего и других народов;

в формировании ценностного отношения к жизни и здоровью: осознание ценности жизни и необходимости ее сохранения (в том числе – на основе примеров из истории); представление об идеалах гармоничного физического и духовного развития человека в исторических обществах (в античном мире, эпоху Возрождения) и в современную эпоху;

в сфере трудового воспитания: понимание на основе знания истории значения трудовой деятельности людей как источника развития человека и общества; представление о разнообразии существовавших в прошлом и современных профессий; уважение к труду и результатам трудовой деятельности человека; определение сферы профессионально-ориентированных интересов, построение индивидуальной траектории образования и жизненных планов;

в сфере экологического воспитания: осмысление исторического опыта взаимодействия людей с природной средой; осознание глобального характера экологических проблем современного мира и необходимости защиты окружающей среды; активное неприятие действий, приносящих вред окружающей среде; готовность к участию в практической деятельности экологической направленности.



в сфере адаптации к меняющимся условиям социальной и природной среды: представления об изменениях природной и социальной среды в истории, об опыте адаптации людей к новым жизненным условиям, о значении совместной деятельности для конструктивного ответа на природные и социальные вызовы.

## **МЕТАПРЕДМЕТНЫЕ РЕЗУЛЬТАТЫ**

**Метапредметные результаты** изучения истории в основной школе выражаются в следующих качествах и действиях.

В сфере универсальных учебных познавательных действий:

владение базовыми логическими действиями: систематизировать и обобщать исторические факты (в форме таблиц, схем); выявлять характерные признаки исторических явлений; раскрывать причинно-следственные связи событий; сравнивать события, ситуации, выявляя общие черты и различия; формулировать и обосновывать выводы;

владение базовыми исследовательскими действиями: определять познавательную задачу; намечать путь ее решения и осуществлять подбор исторического материала, объекта; систематизировать и анализировать исторические факты, осуществлять реконструкцию исторических событий; соотносить полученный результат с имеющимся знанием; определять новизну и обоснованность полученного результата; представлять результаты своей деятельности в различных формах (сообщение, эссе, презентация, реферат, учебный проект и др.);

работа с информацией: осуществлять анализ учебной и внеучебной исторической информации (учебник, тексты исторических источников, научно-популярная литература, интернет-ресурсы и др.) – извлекать информацию из источника; различать виды источников исторической информации; высказывать суждение о достоверности и значении информации источника (по критериям, предложенным учителем или сформулированным самостоятельно).

В сфере универсальных учебных коммуникативных действий:

общение: представлять особенности взаимодействия людей в исторических обществах и современном мире; участвовать в обсуждении событий и личностей прошлого, раскрывать различие и сходство высказываемых оценок; выражать и аргументировать свою точку зрения в устном высказывании, письменном тексте; публично представлять результаты выполненного исследования, проекта; осваивать и применять правила межкультурного взаимодействия в школе и социальном окружении;

осуществление совместной деятельности: осознавать на основе исторических примеров значение совместной работы как эффективного средства достижения поставленных целей; планировать и осуществлять совместную работу, коллективные учебные проекты по истории, в том числе – на региональном материале; определять свое участие в общей работе и координировать свои действия с другими членами команды; оценивать полученные результаты и свой вклад в общую работу.

В сфере универсальных учебных регулятивных действий:

владение приемами самоорганизации своей учебной и общественной работы (выявление проблемы, требующей решения; составление плана действий и определение способа решения);

владение приемами самоконтроля – осуществление самоконтроля, рефлексии и самооценки полученных результатов; способность вносить коррективы в свою работу с учетом установленных ошибок, возникших трудностей.

В сфере эмоционального интеллекта, понимания себя и других:

выявлять на примерах исторических ситуаций роль эмоций в отношениях между людьми;

ставить себя на место другого человека, понимать мотивы действий другого (в исторических ситуациях и окружающей действительности);

регулировать способ выражения своих эмоций с учетом позиций и мнений других участников общения.

## ПРЕДМЕТНЫЕ РЕЗУЛЬТАТЫ

### 5 КЛАСС

#### 1. Знание хронологии, работа с хронологией:

- объяснять смысл основных хронологических понятий (век, тысячелетие, до нашей эры, наша эра);
- называть даты важнейших событий истории Древнего мира; по дате устанавливать принадлежность события к веку, тысячелетию;
- определять длительность и последовательность событий, периодов истории Древнего мира, вести счет лет до нашей эры и нашей эры.

#### 2. Знание исторических фактов, работа с фактами:

- указывать (называть) место, обстоятельства, участников, результаты важнейших событий истории Древнего мира;
- группировать, систематизировать факты по заданному признаку.

#### 3. Работа с исторической картой:

- находить и показывать на исторической карте природные и исторические объекты (расселение человеческих общностей в эпоху первобытности и Древнего мира, территории древнейших цивилизаций и государств, места важнейших исторических событий), используя легенду карты;
- устанавливать на основе картографических сведений связь между условиями среды обитания людей и их занятиями.

#### 4. Работа с историческими источниками:

- называть и различать основные типы исторических источников (письменные, визуальные, вещественные), приводить примеры источников разных типов;
- различать памятники культуры изучаемой эпохи и источники, созданные в последующие эпохи, приводить примеры;
- извлекать из письменного источника исторические факты (имена, названия событий, даты и др.); находить в визуальных памятниках изучаемой эпохи ключевые знаки, символы; раскрывать смысл (главную идею) высказывания, изображения.

#### 5. Историческое описание (реконструкция):

- характеризовать условия жизни людей в древности;
- рассказывать о значительных событиях древней истории, их участниках;
- рассказывать об исторических личностях Древнего мира (ключевых моментах их биографии, роли в исторических событиях);
- давать краткое описание памятников культуры эпохи первобытности и древнейших цивилизаций.

#### 6. Анализ, объяснение исторических событий, явлений:

- раскрывать существенные черты: а) государственного устройства древних обществ; б) положения основных групп населения; в) религиозных верований людей в древности;
- сравнивать исторические явления, определять их общие черты;
- иллюстрировать общие явления, черты конкретными примерами;
- объяснять причины и следствия важнейших событий древней истории.
- Рассмотрение исторических версий и оценок, определение своего отношения к наиболее значимым событиям и личностям прошлого:
- излагать оценки наиболее значительных событий и личностей древней истории, приводимые в учебной литературе;
- высказывать на уровне эмоциональных оценок отношение к поступкам людей прошлого, к памятникам культуры.

## 8. Применение исторических знаний:

- раскрывать значение памятников древней истории и культуры, необходимость сохранения их в современном мире;
- выполнять учебные проекты по истории Первобытности и Древнего мира (в том числе с привлечением регионального материала), оформлять полученные результаты в форме сообщения, альбома.

## 6 КЛАСС

### 1. Знание хронологии, работа с хронологией:

- называть даты важнейших событий Средневековья, определять их принадлежность к веку, историческому периоду;
- называть этапы отечественной и всеобщей истории Средних веков, их хронологические рамки (периоды Средневековья, этапы становления и развития Русского государства);
- устанавливать длительность и синхронность событий истории Руси и всеобщей истории.

### 2. Знание исторических фактов, работа с фактами:

- указывать (называть) место, обстоятельства, участников, результаты важнейших событий отечественной и всеобщей истории эпохи Средневековья;
- группировать, систематизировать факты по заданному признаку (составление систематических таблиц).

### 3. Работа с исторической картой:

- находить и показывать на карте исторические объекты, используя легенду карты; давать словесное описание их местоположения;
- извлекать из карты информацию о территории, экономических и культурных центрах Руси и других государств в Средние века, о направлениях крупнейших передвижений людей – походов, завоеваний, колонизаций, о ключевых событиях средневековой истории.

### 4. Работа с историческими источниками:

- различать основные виды письменных источников Средневековья (летописи, хроники, законодательные акты, духовная литература, источники личного происхождения);
- характеризовать авторство, время, место создания источника;
- выделять в тексте письменного источника исторические описания (хода событий, действий людей) и объяснения (причин, сущности, последствий исторических событий);
- находить в визуальном источнике и вещественном памятнике ключевые символы, образы;
- характеризовать позицию автора письменного и визуального исторического источника.

### 5. Историческое описание (реконструкция):

- рассказывать о ключевых событиях отечественной и всеобщей истории в эпоху Средневековья, их участниках;
- составлять краткую характеристику (исторический портрет) известных деятелей отечественной и всеобщей истории средневековой эпохи (известные биографические сведения, личные качества, основные деяния);
- рассказывать об образе жизни различных групп населения в средневековых обществах на Руси и в других странах;
- представлять описание памятников материальной и художественной культуры изучаемой эпохи.

### 6. Анализ, объяснение исторических событий, явлений:

- раскрывать существенные черты: а) экономических и социальных отношений и политического строя на Руси и в других государствах; б) ценностей, господствовавших в средневековых обществах, представлений средневекового человека о мире;

- объяснять смысл ключевых понятий, относящихся к данной эпохе отечественной и всеобщей истории, конкретизировать их на примерах исторических событий, ситуаций;
- объяснять причины и следствия важнейших событий отечественной и всеобщей истории эпохи Средневековья: а) находить в учебнике и излагать суждения о причинах и следствиях исторических событий; б) соотносить объяснение причин и следствий событий, представленное в нескольких текстах;
- проводить синхронизацию и сопоставление однотипных событий и процессов отечественной и всеобщей истории (по предложенному плану), выделять черты сходства и различия.

7. Рассмотрение исторических версий и оценок, определение своего отношения к наиболее значимым событиям и личностям прошлого:

- излагать оценки событий и личностей эпохи Средневековья, приводимые в учебной и научно-популярной литературе, объяснять, на каких фактах они основаны;
- высказывать отношение к поступкам и качествам людей средневековой эпохи с учетом исторического контекста и восприятия современного человека.

8. Применение исторических знаний:

- объяснять значение памятников истории и культуры Руси и других стран эпохи Средневековья, необходимость сохранения их в современном мире;
- выполнять учебные проекты по истории Средних веков (в том числе на региональном материале).

## 7 КЛАСС

1. Знание хронологии, работа с хронологией:

- называть этапы отечественной и всеобщей истории Нового времени, их хронологические рамки;
- локализовать во времени ключевые события отечественной и всеобщей истории XVI–XVII вв.; определять их принадлежность к части века (половина, треть, четверть);
- устанавливать синхронность событий отечественной и всеобщей истории XVI–XVII вв.

2. Знание исторических фактов, работа с фактами:

- указывать (называть) место, обстоятельства, участников, результаты важнейших событий отечественной и всеобщей истории XVI–XVII вв.;
- группировать, систематизировать факты по заданному признаку (группировка событий по их принадлежности к историческим процессам, составление таблиц, схем).

3. Работа с исторической картой:

- использовать историческую карту как источник информации о границах России и других государств, важнейших исторических событиях и процессах отечественной и всеобщей истории XVI–XVII вв.;
- устанавливать на основе карты связи между географическим положением страны и особенностями ее экономического, социального и политического развития.

4. Работа с историческими источниками:

- различать виды письменных исторических источников (официальные, личные, литературные и др.);
- характеризовать обстоятельства и цель создания источника, раскрывать его информационную ценность;
- проводить поиск информации в тексте письменного источника, визуальных и вещественных памятниках эпохи;
- сопоставлять и систематизировать информацию из нескольких однотипных источников.

5. Историческое описание (реконструкция):

- рассказывать о ключевых событиях отечественной и всеобщей истории XVI–XVII вв., их участниках;
- составлять краткую характеристику известных персоналий отечественной и всеобщей истории XVI–XVII вв. (ключевые факты биографии, личные качества, деятельность);
- рассказывать об образе жизни различных групп населения в России и других странах в раннее Новое время;
- представлять описание памятников материальной и художественной культуры изучаемой эпохи.

#### 6. Анализ, объяснение исторических событий, явлений:

- раскрывать существенные черты: а) экономического, социального и политического развития России и других стран в XVI–XVII вв.; б) европейской реформации; в) новых веяний в духовной жизни общества, культуре; г) революций XVI–XVII вв. в европейских странах;
- объяснять смысл ключевых понятий, относящихся к данной эпохе отечественной и всеобщей истории, конкретизировать их на примерах исторических событий, ситуаций;
- объяснять причины и следствия важнейших событий отечественной и всеобщей истории XVI–XVII вв.: а) выявлять в историческом тексте и излагать суждения о причинах и следствиях событий; б) систематизировать объяснение причин и следствий событий, представленное в нескольких текстах;
- проводить сопоставление однотипных событий и процессов отечественной и всеобщей истории: а) раскрывать повторяющиеся черты исторических ситуаций; б) выделять черты сходства и различия.
- 7. Рассмотрение исторических версий и оценок, определение своего отношения к наиболее значимым событиям и личностям прошлого:
- излагать альтернативные оценки событий и личностей отечественной и всеобщей истории XVI–XVII вв., представленные в учебной литературе; объяснять, на чем основываются отдельные мнения;
- выражать отношение к деятельности исторических личностей XVI–XVII вв. с учетом обстоятельств изучаемой эпохи и в современной шкале ценностей.

#### 8. Применение исторических знаний:

- раскрывать на примере перехода от средневекового общества к обществу Нового времени, как меняются со сменой исторических эпох представления людей о мире, системы общественных ценностей;
- объяснять значение памятников истории и культуры России и других стран XVI–XVII вв. для времени, когда они появились, и для современного общества;
- выполнять учебные проекты по отечественной и всеобщей истории XVI–XVII вв. (в том числе на региональном материале).

## 8 КЛАСС

#### 1. Знание хронологии, работа с хронологией:

- называть даты важнейших событий отечественной и всеобщей истории XVIII в.; определять их принадлежность к историческому периоду, этапу;
- устанавливать синхронность событий отечественной и всеобщей истории XVIII в.

#### 2. Знание исторических фактов, работа с фактами:

- указывать (называть) место, обстоятельства, участников, результаты важнейших событий отечественной и всеобщей истории XVIII в.;
- группировать, систематизировать факты по заданному признаку (по принадлежности к историческим процессам и др.); составлять систематические таблицы, схемы.

### 3. Работа с исторической картой:

- выявлять и показывать на карте изменения, произошедшие в результате значительных социально-экономических и политических событий и процессов отечественной и всеобщей истории XVIII в.

### 4. Работа с историческими источниками:

- различать источники официального и личного происхождения, публицистические произведения (называть их основные виды, информационные особенности);
- объяснять назначение исторического источника, раскрывать его информационную ценность;
- извлекать, сопоставлять и систематизировать информацию о событиях отечественной и всеобщей истории XVIII в. из взаимодополняющих письменных, визуальных и вещественных источников.

### 5. Историческое описание (реконструкция):

- рассказывать о ключевых событиях отечественной и всеобщей истории XVIII в., их участниках;
- составлять характеристику (исторический портрет) известных деятелей отечественной и всеобщей истории XVIII в. на основе информации учебника и дополнительных материалов;
- составлять описание образа жизни различных групп населения в России и других странах в XVIII в.;
- представлять описание памятников материальной и художественной культуры изучаемой эпохи (в виде сообщения, аннотации).

### 6. Анализ, объяснение исторических событий, явлений:

- раскрывать существенные черты: а) экономического, социального и политического развития России и других стран в XVIII в.; б) изменений, происшедших в XVIII в. в разных сферах жизни российского общества; в) промышленного переворота в европейских странах; г) абсолютизма как формы правления; д) идеологии Просвещения; е) революций XVIII в.; ж) внешней политики Российской империи в системе международных отношений рассматриваемого периода;
- объяснять смысл ключевых понятий, относящихся к данной эпохе отечественной и всеобщей истории, конкретизировать их на примерах исторических событий, ситуаций;
- объяснять причины и следствия важнейших событий отечественной и всеобщей истории XVIII в.: а) выявлять в историческом тексте суждения о причинах и следствиях событий; б) систематизировать объяснение причин и следствий событий, представленное в нескольких текстах;
- проводить сопоставление однотипных событий и процессов отечественной и всеобщей истории XVIII в.: а) раскрывать повторяющиеся черты исторических ситуаций; б) выделять черты сходства и различия.
- 7. Рассмотрение исторических версий и оценок, определение своего отношения к наиболее значимым событиям и личностям прошлого:
- анализировать высказывания историков по спорным вопросам отечественной и всеобщей истории XVIII в. (выявлять обсуждаемую проблему, мнение автора, приводимые аргументы, оценивать степень их убедительности);
- различать в описаниях событий и личностей XVIII в. ценностные категории, значимые для данной эпохи (в том числе для разных социальных слоев), выражать свое отношение к ним.

### 8. Применение исторических знаний:

- раскрывать (объяснять), как сочетались в памятниках культуры России XVIII в. европейские влияния и национальные традиции, показывать на примерах;
- выполнять учебные проекты по отечественной и всеобщей истории XVIII в. (в том числе на региональном материале).

## 9 КЛАСС

### 1. Знание хронологии, работа с хронологией:

- называть даты (хронологические границы) важнейших событий и процессов отечественной и всеобщей истории XIX – начала XX в.; выделять этапы (периоды) в развитии ключевых событий и процессов;
- выявлять синхронность / асинхронность исторических процессов отечественной и всеобщей истории XIX – начала XX в.;
- определять последовательность событий отечественной и всеобщей истории XIX – начала XX в. на основе анализа причинно-следственных связей.

### 2. Знание исторических фактов, работа с фактами:

- характеризовать место, обстоятельства, участников, результаты важнейших событий отечественной и всеобщей истории XIX – начала XX в.;
- группировать, систематизировать факты по самостоятельно определяемому признаку (хронологии, принадлежности к историческим процессам, типологическим основаниям и др.);
- составлять систематические таблицы;
- определять понятия, создавать обобщения, устанавливать аналогии, классифицировать, самостоятельно выбирать основания и критерии для классификации, устанавливать причинно-следственные связи, строить логические рассуждения, делать умозаключения (индуктивные, дедуктивные и по аналогии) и выводы» названы события и процессы Новейшей истории: Февральская и Октябрьская революции 1917 г., Великая Отечественная война (1941—1945 гг.), распад СССР, сложные 1990-е гг., возрождение страны с 2000-х гг., воссоединение Крыма с Россией в 2014 г.

### 3. Работа с исторической картой:

- выявлять и показывать на карте изменения, произошедшие в результате значительных социально-экономических и политических событий и процессов отечественной и всеобщей истории XIX – начала XX в.;
- определять на основе карты влияние географического фактора на развитие различных сфер жизни страны (группы стран).

### 4. Работа с историческими источниками:

- представлять в дополнение к известным ранее видам письменных источников особенности таких материалов, как произведения общественной мысли, газетная публицистика, программы политических партий, статистические данные;
- определять тип и вид источника (письменного, визуального); выявлять принадлежность источника определенному лицу, социальной группе, общественному течению и др.;
- извлекать, сопоставлять и систематизировать информацию о событиях отечественной и всеобщей истории XIX – начала XX в. из разных письменных, визуальных и вещественных источников;
- различать в тексте письменных источников факты и интерпретации событий прошлого.

### 5. Историческое описание (реконструкция):

- представлять развернутый рассказ о ключевых событиях отечественной и всеобщей истории XIX – начала XX в. с использованием визуальных материалов (устно, письменно в форме короткого эссе, презентации);
- составлять развернутую характеристику исторических личностей XIX – начала XX в. с описанием и оценкой их деятельности (сообщение, презентация, эссе);

- составлять описание образа жизни различных групп населения в России и других странах в XIX – начале XX в., показывая изменения, происшедшие в течение рассматриваемого периода;
- представлять описание памятников материальной и художественной культуры изучаемой эпохи, их назначения, использованных при их создании технических и художественных приемов и др.

#### 6. Анализ, объяснение исторических событий, явлений:

- раскрывать существенные черты: а) экономического, социального и политического развития России и других стран в XIX – начале XX в.; б) процессов модернизации в мире и России; в) масштабных социальных движений и революций в рассматриваемый период; г) международных отношений рассматриваемого периода и участия в них России;
- объяснять смысл ключевых понятий, относящихся к данной эпохе отечественной и всеобщей истории; соотносить общие понятия и факты;
- объяснять причины и следствия важнейших событий отечественной и всеобщей истории XIX – начала XX в.: а) выявлять в историческом тексте суждения о причинах и следствиях событий; б) систематизировать объяснение причин и следствий событий, представленное в нескольких текстах; в) определять и объяснять свое отношение к существующим трактовкам причин и следствий исторических событий;
- проводить сопоставление однотипных событий и процессов отечественной и всеобщей истории XIX – начала XX в.: а) указывать повторяющиеся черты исторических ситуаций; б) выделять черты сходства и различия; в) раскрывать, чем объяснялось своеобразие ситуаций в России, других странах.
- Раскрывать наиболее значимые события и процессы истории России XX - начала XXI в.

#### 7. Рассмотрение исторических версий и оценок, определение своего отношения к наиболее значимым событиям и личностям прошлого:

- сопоставлять высказывания историков, содержащие разные мнения по спорным вопросам отечественной и всеобщей истории XIX – начала XX в., объяснять, что могло лежать в их основе;
- оценивать степень убедительности предложенных точек зрения, формулировать и аргументировать свое мнение;
- объяснять, какими ценностями руководствовались люди в рассматриваемую эпоху (на примерах конкретных ситуаций, персоналий), выражать свое отношение к ним.

#### 8. Применение исторических знаний:

- распознавать в окружающей среде, в том числе в родном городе, регионе памятники материальной и художественной культуры XIX – начала XX в., объяснять, в чем заключалось их значение для времени их создания и для современного общества;
- выполнять учебные проекты по отечественной и всеобщей истории XIX – начала XX в. (в том числе на региональном материале);
- объяснять, в чем состоит наследие истории XIX – начала XX в. для России, других стран мира, высказывать и аргументировать свое отношение к культурному наследию в общественных обсуждениях.
- осмыслить новое знание, его интерпретации и применению в различных учебных и жизненных ситуациях с использованием исторического материала о событиях и процессах истории России XX – начала XXI вв.



## ТЕМАТИЧЕСКОЕ ПЛАНИРОВАНИЕ 5 КЛАСС

№ п/п	Наименование разделов и тем программы	Количество часов			Электронные (цифровые) образовательные ресурсы
		Всего	Контрольные работы	Практические работы	
<b>Раздел 1. История Древнего мира</b>					
1.1	Введение	2			Библиотека ЦОК <a href="https://m.edsoo.ru/7f41393a">https://m.edsoo.ru/7f41393a</a>
1.2	Первобытность	4			Библиотека ЦОК <a href="https://m.edsoo.ru/7f41393a">https://m.edsoo.ru/7f41393a</a>
Итого по разделу		6			
<b>Раздел 2. Древний мир. Древний Восток</b>					
2.1	Древний Египет	7			Библиотека ЦОК <a href="https://m.edsoo.ru/7f41393a">https://m.edsoo.ru/7f41393a</a>
2.2	Древние цивилизации Месопотамии	4			Библиотека ЦОК <a href="https://m.edsoo.ru/7f41393a">https://m.edsoo.ru/7f41393a</a>
2.3	Восточное Средиземноморье в древности	2			Библиотека ЦОК <a href="https://m.edsoo.ru/7f41393a">https://m.edsoo.ru/7f41393a</a>
2.4	Персидская держава	2			Библиотека ЦОК <a href="https://m.edsoo.ru/7f41393a">https://m.edsoo.ru/7f41393a</a>
2.5	Древняя Индия	2			Библиотека ЦОК <a href="https://m.edsoo.ru/7f41393a">https://m.edsoo.ru/7f41393a</a>
2.6	Древний Китай	3			Библиотека ЦОК <a href="https://m.edsoo.ru/7f41393a">https://m.edsoo.ru/7f41393a</a>
Итого по разделу		20			
<b>Раздел 3. Древняя Греция. Эллинизм</b>					
3.1	Древнейшая Греция	4			Библиотека ЦОК <a href="https://m.edsoo.ru/7f41393a">https://m.edsoo.ru/7f41393a</a>

3.2	Греческие полисы	10			Библиотека ЦОК <a href="https://m.edsoo.ru/7f41393a">https://m.edsoo.ru/7f41393a</a>
3.3	Культура Древней Греции	3			Библиотека ЦОК <a href="https://m.edsoo.ru/7f41393a">https://m.edsoo.ru/7f41393a</a>
3.4	Македонские завоевания. Эллинизм	3			Библиотека ЦОК <a href="https://m.edsoo.ru/7f41393a">https://m.edsoo.ru/7f41393a</a>
Итого по разделу		20			
<b>Раздел 4. Древний Рим</b>					
4.1	Возникновение Римского государства	3			Библиотека ЦОК <a href="https://m.edsoo.ru/7f41393a">https://m.edsoo.ru/7f41393a</a>
4.2	Римские завоевания в Средиземноморье	3			Библиотека ЦОК <a href="https://m.edsoo.ru/7f41393a">https://m.edsoo.ru/7f41393a</a>
4.3	Поздняя Римская республика. Гражданские войны	5			Библиотека ЦОК <a href="https://m.edsoo.ru/7f41393a">https://m.edsoo.ru/7f41393a</a>
4.4	Расцвет и падение Римской империи	6			Библиотека ЦОК <a href="https://m.edsoo.ru/7f41393a">https://m.edsoo.ru/7f41393a</a>
4.5	Культура Древнего Рима	3			Библиотека ЦОК <a href="https://m.edsoo.ru/7f41393a">https://m.edsoo.ru/7f41393a</a>
Итого по разделу		20			
Обобщение		2			
ОБЩЕЕ КОЛИЧЕСТВО ЧАСОВ ПО ПРОГРАММЕ		68	0	0	

## 6 КЛАСС

№ п/п	Наименование разделов и тем программы	Количество часов			Электронные (цифровые) образовательные ресурсы
		Всего	Контрольные работы	Практические работы	
<b>Раздел 1. Всеобщая история. История Средних веков</b>					
1.1	Введение	1			Библиотека ЦОК <a href="https://m.edsoo.ru/7f414c04">https://m.edsoo.ru/7f414c04</a>
1.2	Народы Европы в раннее Средневековье	4			Библиотека ЦОК <a href="https://m.edsoo.ru/7f414c04">https://m.edsoo.ru/7f414c04</a>
1.3	Византийская империя в VI—XI вв.	2			Библиотека ЦОК <a href="https://m.edsoo.ru/7f414c04">https://m.edsoo.ru/7f414c04</a>
1.4	Арабы в VI—XI вв.	2			Библиотека ЦОК <a href="https://m.edsoo.ru/7f414c04">https://m.edsoo.ru/7f414c04</a>
1.5	Средневековое европейское общество	3			Библиотека ЦОК <a href="https://m.edsoo.ru/7f414c04">https://m.edsoo.ru/7f414c04</a>
1.6	Государства Европы в XII—XV вв.	4			Библиотека ЦОК <a href="https://m.edsoo.ru/7f414c04">https://m.edsoo.ru/7f414c04</a>
1.7	Культура средневековой Европы	2			Библиотека ЦОК <a href="https://m.edsoo.ru/7f414c04">https://m.edsoo.ru/7f414c04</a>
1.8	Страны Востока в Средние века	3			Библиотека ЦОК <a href="https://m.edsoo.ru/7f414c04">https://m.edsoo.ru/7f414c04</a>
1.9	Государства доколумбовой Америки в Средние века	1			Библиотека ЦОК <a href="https://m.edsoo.ru/7f414c04">https://m.edsoo.ru/7f414c04</a>
1.10	Обобщение	1			Библиотека ЦОК <a href="https://m.edsoo.ru/7f414c04">https://m.edsoo.ru/7f414c04</a>
Итого по разделу		23			
<b>Раздел 2. История России. От Руси к Российскому государству</b>					
2.1	Введение	1			Библиотека ЦОК <a href="https://m.edsoo.ru/7f414aba">https://m.edsoo.ru/7f414aba</a>
2.2	Народы и государства на территории	5			Библиотека ЦОК

	нашей страны в древности. Восточная Европа в середине I тыс. н. э.				<a href="https://m.edsoo.ru/7f414aba">https://m.edsoo.ru/7f414aba</a>
2.3	Русь в IX — начале XII в.	13			Библиотека ЦОК <a href="https://m.edsoo.ru/7f414aba">https://m.edsoo.ru/7f414aba</a>
2.4	Русь в середине XII — начале XIII в.	6			Библиотека ЦОК <a href="https://m.edsoo.ru/7f414aba">https://m.edsoo.ru/7f414aba</a>
2.5	Русские земли и их соседи в середине XIII — XIV в.	10			Библиотека ЦОК <a href="https://m.edsoo.ru/7f414aba">https://m.edsoo.ru/7f414aba</a>
2.6	Формирование единого Русского государства в XV в.	8			Библиотека ЦОК <a href="https://m.edsoo.ru/7f414aba">https://m.edsoo.ru/7f414aba</a>
2.7	Наш край с древнейших времен до конца XV в.	1			
2.8	Обобщение	1			Библиотека ЦОК <a href="https://m.edsoo.ru/7f414aba">https://m.edsoo.ru/7f414aba</a>
Итого по разделу		45			
ОБЩЕЕ КОЛИЧЕСТВО ЧАСОВ ПО ПРОГРАММЕ		68	0	0	

## 7 КЛАСС

№ п/п	Наименование разделов и тем программы	Количество часов			Электронные (цифровые) образовательные ресурсы
		Всего	Контрольные работы	Практические работы	
<b>Раздел 1. Всеобщая история. История Нового времени. Конец XV — XVII в.</b>					
1.1	Введение	1			Библиотека ЦОК <a href="https://m.edsoo.ru/7f416a9a">https://m.edsoo.ru/7f416a9a</a>
1.2	Великие географические открытия	2			Библиотека ЦОК <a href="https://m.edsoo.ru/7f416a9a">https://m.edsoo.ru/7f416a9a</a>
1.3	Изменения в европейском обществе XVI—XVII вв.	2			Библиотека ЦОК <a href="https://m.edsoo.ru/7f416a9a">https://m.edsoo.ru/7f416a9a</a>
1.4	Реформация и Контрреформация в Европе	2			Библиотека ЦОК <a href="https://m.edsoo.ru/7f416a9a">https://m.edsoo.ru/7f416a9a</a>
1.5	Государства Европы в XVI—XVII вв.	7			Библиотека ЦОК <a href="https://m.edsoo.ru/7f416a9a">https://m.edsoo.ru/7f416a9a</a>
1.6	Международные отношения в XVI -XVII вв.	2			Библиотека ЦОК <a href="https://m.edsoo.ru/7f416a9a">https://m.edsoo.ru/7f416a9a</a>
1.7	Европейская культура в раннее Новое время	3			Библиотека ЦОК <a href="https://m.edsoo.ru/7f416a9a">https://m.edsoo.ru/7f416a9a</a>
1.8	Страны Востока в XVI—XVII вв.	3			Библиотека ЦОК <a href="https://m.edsoo.ru/7f416a9a">https://m.edsoo.ru/7f416a9a</a>
1.9	Обобщение	1			Библиотека ЦОК <a href="https://m.edsoo.ru/7f416a9a">https://m.edsoo.ru/7f416a9a</a>
Итого по разделу		23			
<b>Раздел 2. История России. Россия в XVI—XVII вв.: от Великого княжества к царству</b>					
2.1	Россия в XVI в.	13			Библиотека ЦОК <a href="https://m.edsoo.ru/7f4168ec">https://m.edsoo.ru/7f4168ec</a>
2.2	Смута в России	9			Библиотека ЦОК <a href="https://m.edsoo.ru/7f4168ec">https://m.edsoo.ru/7f4168ec</a>

2.3	Россия в XVII в.	16			Библиотека ЦОК <a href="https://m.edsoo.ru/7f4168ec">https://m.edsoo.ru/7f4168ec</a>
2.4	Культурное пространство XVI-XVII вв.	5			Библиотека ЦОК <a href="https://m.edsoo.ru/7f4168ec">https://m.edsoo.ru/7f4168ec</a>
2.5	Наш край в XVI–XVII вв.	1			
2.6	Обобщение	1			Библиотека ЦОК <a href="https://m.edsoo.ru/7f4168ec">https://m.edsoo.ru/7f4168ec</a>
Итого по разделу		45			
ОБЩЕЕ КОЛИЧЕСТВО ЧАСОВ ПО ПРОГРАММЕ		68	0	0	

## 8 КЛАСС

№ п/п	Наименование разделов и тем программы	Количество часов			Электронные (цифровые) образовательные ресурсы
		Всего	Контрольные работы	Практические работы	
<b>Раздел 1. Всеобщая история. История Нового времени. XVIII в.</b>					
1.1	Введение	1			Библиотека ЦОК <a href="https://m.edsoo.ru/7f418bce">https://m.edsoo.ru/7f418bce</a>
1.2	Век Просвещения	2			Библиотека ЦОК <a href="https://m.edsoo.ru/7f418bce">https://m.edsoo.ru/7f418bce</a>
1.3	Государства Европы в XVIII в.	6			Библиотека ЦОК <a href="https://m.edsoo.ru/7f418bce">https://m.edsoo.ru/7f418bce</a>
1.4	Британские колонии в Северной Америке: борьба за независимость	2			Библиотека ЦОК <a href="https://m.edsoo.ru/7f418bce">https://m.edsoo.ru/7f418bce</a>
1.5	Французская революция конца XVIII в.	3			Библиотека ЦОК <a href="https://m.edsoo.ru/7f418bce">https://m.edsoo.ru/7f418bce</a>
1.6	Европейская культура в XVIII в.	3			Библиотека ЦОК <a href="https://m.edsoo.ru/7f418bce">https://m.edsoo.ru/7f418bce</a>
1.7	Международные отношения в XVIII в.	2			Библиотека ЦОК <a href="https://m.edsoo.ru/7f418bce">https://m.edsoo.ru/7f418bce</a>
1.8	Страны Востока в XVIII в.	3			Библиотека ЦОК <a href="https://m.edsoo.ru/7f418bce">https://m.edsoo.ru/7f418bce</a>
1.9	Обобщение	1			Библиотека ЦОК <a href="https://m.edsoo.ru/7f418bce">https://m.edsoo.ru/7f418bce</a>
Итого по разделу		23			
<b>Раздел 2. История России. Россия в конце XVII — XVIII в.: от царства к империи</b>					
2.1	Введение	1			Библиотека ЦОК <a href="https://m.edsoo.ru/7f418a34">https://m.edsoo.ru/7f418a34</a>
2.2	Россия в эпоху преобразований Петра I	11			Библиотека ЦОК <a href="https://m.edsoo.ru/7f418a34">https://m.edsoo.ru/7f418a34</a>

2.3	Россия после Петра I. Дворцовые перевороты	7			Библиотека ЦОК <a href="https://m.edsoo.ru/7f418a34">https://m.edsoo.ru/7f418a34</a>
2.4	Россия в 1760-1790-х гг. Правление Екатерины II и Павла I	18			Библиотека ЦОК <a href="https://m.edsoo.ru/7f418a34">https://m.edsoo.ru/7f418a34</a>
2.5	Культурное пространство Российской империи в XVIII в.	6			Библиотека ЦОК <a href="https://m.edsoo.ru/7f418a34">https://m.edsoo.ru/7f418a34</a>
2.6	Наш край в XVIII в.	1			
2.7	Обобщение	1			Библиотека ЦОК <a href="https://m.edsoo.ru/7f418a34">https://m.edsoo.ru/7f418a34</a>
Итого по разделу		45			
ОБЩЕЕ КОЛИЧЕСТВО ЧАСОВ ПО ПРОГРАММЕ		68	0	0	



## 9 КЛАСС

№ п/п	Наименование разделов и тем программы	Количество часов			Электронные (цифровые) образовательные ресурсы
		Всего	Контрольные работы	Практические работы	
<b>Раздел 1. Всеобщая история. История Нового времени. XIX — начало XX в.</b>					
1.1	Введение	1			Библиотека ЦОК <a href="https://m.edsoo.ru/7f41adc0">https://m.edsoo.ru/7f41adc0</a>
1.2	Европа в начале XIX в.	2			Библиотека ЦОК <a href="https://m.edsoo.ru/7f41adc0">https://m.edsoo.ru/7f41adc0</a>
1.3	Развитие индустриального общества в первой половине XIX в.: экономика, социальные отношения, политические процессы	2			Библиотека ЦОК <a href="https://m.edsoo.ru/7f41adc0">https://m.edsoo.ru/7f41adc0</a>
1.4	Политическое развитие европейских стран в 1815—1840-е гг.	2			Библиотека ЦОК <a href="https://m.edsoo.ru/7f41adc0">https://m.edsoo.ru/7f41adc0</a>
1.5	Страны Европы и Северной Америки в середине XIX - начале XX в.	6			Библиотека ЦОК <a href="https://m.edsoo.ru/7f41adc0">https://m.edsoo.ru/7f41adc0</a>
1.6	Страны Латинской Америки в XIX - начале XX в.	2			Библиотека ЦОК <a href="https://m.edsoo.ru/7f41adc0">https://m.edsoo.ru/7f41adc0</a>
1.7	Страны Азии в XIX - начале XX века	3			Библиотека ЦОК <a href="https://m.edsoo.ru/7f41adc0">https://m.edsoo.ru/7f41adc0</a>
1.8	Народы Африки в XIX — начале XX в.	1			Библиотека ЦОК <a href="https://m.edsoo.ru/7f41adc0">https://m.edsoo.ru/7f41adc0</a>
1.9	Развитие культуры в XIX — начале XX в.	2			Библиотека ЦОК <a href="https://m.edsoo.ru/7f41adc0">https://m.edsoo.ru/7f41adc0</a>
1.10	Международные отношения в XIX - начале XX в.	1			Библиотека ЦОК <a href="https://m.edsoo.ru/7f41adc0">https://m.edsoo.ru/7f41adc0</a>
1.11	Обобщение	1			Библиотека ЦОК <a href="https://m.edsoo.ru/7f41adc0">https://m.edsoo.ru/7f41adc0</a>

Итого по разделу		23			
<b>Раздел 2. История России. Российская империя в XIX — начале XX в.</b>					
2.1	Введение	1			Библиотека ЦОК <a href="https://m.edsoo.ru/7f41ac44">https://m.edsoo.ru/7f41ac44</a>
2.2	Александровская эпоха: государственный либерализм	7			Библиотека ЦОК <a href="https://m.edsoo.ru/7f41ac44">https://m.edsoo.ru/7f41ac44</a>
2.3	Николаевское самодержавие: государственный консерватизм	5			Библиотека ЦОК <a href="https://m.edsoo.ru/7f41ac44">https://m.edsoo.ru/7f41ac44</a>
2.4	Культурное пространство империи в первой половине XIX в.	3			Библиотека ЦОК <a href="https://m.edsoo.ru/7f41ac44">https://m.edsoo.ru/7f41ac44</a>
2.5	Народы России в первой половине XIX в.	2			Библиотека ЦОК <a href="https://m.edsoo.ru/7f41ac44">https://m.edsoo.ru/7f41ac44</a>
2.6	Социальная и правовая модернизация страны при Александре II	6			Библиотека ЦОК <a href="https://m.edsoo.ru/7f41ac44">https://m.edsoo.ru/7f41ac44</a>
2.7	Россия в 1880-1890-х гг.	4			Библиотека ЦОК <a href="https://m.edsoo.ru/7f41ac44">https://m.edsoo.ru/7f41ac44</a>
2.8	Культурное пространство империи во второй половине XIX в.	3			Библиотека ЦОК <a href="https://m.edsoo.ru/7f41ac44">https://m.edsoo.ru/7f41ac44</a>
2.9	Этнокультурный облик империи	2			Библиотека ЦОК <a href="https://m.edsoo.ru/7f41ac44">https://m.edsoo.ru/7f41ac44</a>
2.10	Формирование гражданского общества и основные направления общественных движений	2			Библиотека ЦОК <a href="https://m.edsoo.ru/7f41ac44">https://m.edsoo.ru/7f41ac44</a>
2.11	Россия на пороге XX в.	9			Библиотека ЦОК <a href="https://m.edsoo.ru/7f41ac44">https://m.edsoo.ru/7f41ac44</a>
2.12	Обобщение	1			Библиотека ЦОК <a href="https://m.edsoo.ru/7f41ac44">https://m.edsoo.ru/7f41ac44</a>
Итого по разделу		45			
<b>Раздел 3. Учебный модуль. "Введение в Новейшую историю России"</b>					
3.1	Введение	1			Поле для свободного ввода

3.2	Российская революция 1917—1922 гг.	4			Поле для свободного ввода
3.3	Великая Отечественная война 1941—1945 гг.	5			Поле для свободного ввода
3.4	Распад СССР. Становление новой России (1992—1999 гг.)	2			Поле для свободного ввода
3.5	Возрождение страны с 2000-х гг. Воссоединение Крыма с Россией	3			Поле для свободного ввода
3.6	Итоговое повторение	2			Поле для свободного ввода
Итого по модулю		17			
ОБЩЕЕ КОЛИЧЕСТВО ЧАСОВ ПО ПРОГРАММЕ		85	0	0	

**ПОУРОЧНОЕ ПЛАНИРОВАНИЕ**  
**5 КЛАСС**

№ п/п	Тема урока	Количество часов			Дата изучения	Электронные цифровые образовательные ресурсы
		Всего	Контрольные работы	Практические работы		
1	Что изучает история.	1				Библиотека ЦОК <a href="https://m.edsoo.ru/863f8d54">https://m.edsoo.ru/863f8d54</a>
2	Историческая хронология. Историческая карта	1				Библиотека ЦОК <a href="https://m.edsoo.ru/863f8f2a">https://m.edsoo.ru/863f8f2a</a>
3	Происхождение, расселение и эволюция древнейшего человека	1				Библиотека ЦОК <a href="https://m.edsoo.ru/863f9380">https://m.edsoo.ru/863f9380</a>
4	Появление человека разумного	1				Библиотека ЦОК <a href="https://m.edsoo.ru/863f9740">https://m.edsoo.ru/863f9740</a>
5	Древнейшие земледельцы и скотоводы	1				Библиотека ЦОК <a href="https://m.edsoo.ru/863f9c68">https://m.edsoo.ru/863f9c68</a>
6	От первобытности к цивилизации	1				Библиотека ЦОК <a href="https://m.edsoo.ru/863fa050">https://m.edsoo.ru/863fa050</a>
7	Природа Египта и ее влияние на условия жизни и занятия древних египтян	1				Библиотека ЦОК <a href="https://m.edsoo.ru/863fa244">https://m.edsoo.ru/863fa244</a>
8	Возникновение государственной власти.	1				Библиотека ЦОК <a href="https://m.edsoo.ru/863fa6ea">https://m.edsoo.ru/863fa6ea</a>
9	Управление государством (фараон, вельможи, чиновники)	1				Библиотека ЦОК <a href="https://m.edsoo.ru/863faa50">https://m.edsoo.ru/863faa50</a>
10	Условия жизни, положение и повинности населения	1				Библиотека ЦОК <a href="https://m.edsoo.ru/863fabea">https://m.edsoo.ru/863fabea</a>
11	Отношения Египта с соседними народами	1				Библиотека ЦОК <a href="https://m.edsoo.ru/863fadfc">https://m.edsoo.ru/863fadfc</a>
12	Религиозные верования египтян	1				Библиотека ЦОК

					<a href="https://m.edsoo.ru/863fb130">https://m.edsoo.ru/863fb130</a>
13	Познания древних египтян	1			Библиотека ЦОК <a href="https://m.edsoo.ru/863fb324">https://m.edsoo.ru/863fb324</a>
14	Природные условия Месопотамии (Междуречья) и их влияние на занятия населения.	1			Библиотека ЦОК <a href="https://m.edsoo.ru/863fb540">https://m.edsoo.ru/863fb540</a>
15	Древний Вавилон.	1			Библиотека ЦОК <a href="https://m.edsoo.ru/863fb748">https://m.edsoo.ru/863fb748</a>
16	Ассирия.	1			Библиотека ЦОК <a href="https://m.edsoo.ru/863fbac2">https://m.edsoo.ru/863fbac2</a>
17	Нововавилонское царство.	1			Библиотека ЦОК <a href="https://m.edsoo.ru/863fbdd8">https://m.edsoo.ru/863fbdd8</a>
18	Финикия.	1			Библиотека ЦОК <a href="https://m.edsoo.ru/863fbfcc">https://m.edsoo.ru/863fbfcc</a>
19	Палестина и ее население. Возникновение Израильского государства.	1			Библиотека ЦОК <a href="https://m.edsoo.ru/863fc26a">https://m.edsoo.ru/863fc26a</a>
20	Завоевания персов.	1			Библиотека ЦОК <a href="https://m.edsoo.ru/863fc4c2">https://m.edsoo.ru/863fc4c2</a>
21	Государственное устройство Персидской державы.	1			Библиотека ЦОК <a href="https://m.edsoo.ru/863fc6ca">https://m.edsoo.ru/863fc6ca</a>
22	Древняя Индия.	1			Библиотека ЦОК <a href="https://m.edsoo.ru/863fc8dc">https://m.edsoo.ru/863fc8dc</a>
23	Религиозные верования и культура древних индийцев.	1			Библиотека ЦОК <a href="https://m.edsoo.ru/863fc9f8">https://m.edsoo.ru/863fc9f8</a>
24	Древний Китай.	1			Библиотека ЦОК <a href="https://m.edsoo.ru/863fce2c">https://m.edsoo.ru/863fce2c</a>
25	Правление династии Хань.	1			Библиотека ЦОК <a href="https://m.edsoo.ru/863fd07a">https://m.edsoo.ru/863fd07a</a>
26	Религиозно-философские учения, наука и изобретения древних	1			Библиотека ЦОК <a href="https://m.edsoo.ru/863fd336">https://m.edsoo.ru/863fd336</a>

	китайцев.					
27	Природные условия Древней Греции и их влияние на занятия населения.	1				Библиотека ЦОК <a href="https://m.edsoo.ru/863fd5c0">https://m.edsoo.ru/863fd5c0</a>
28	Древнейшие государства Греции.	1				Библиотека ЦОК <a href="https://m.edsoo.ru/863fd836">https://m.edsoo.ru/863fd836</a>
29	Троянская война.	1				Библиотека ЦОК <a href="https://m.edsoo.ru/8640a31a">https://m.edsoo.ru/8640a31a</a>
30	Поэмы Гомера «Илиада» и «Одиссея»	1				Библиотека ЦОК <a href="https://m.edsoo.ru/8640a770">https://m.edsoo.ru/8640a770</a>
31	Подъем хозяйственной жизни греческих полисов после «темных веков»	1				Библиотека ЦОК <a href="https://m.edsoo.ru/8640a91e">https://m.edsoo.ru/8640a91e</a>
32	Образование городов-государств.	1				Библиотека ЦОК <a href="https://m.edsoo.ru/8640aae0">https://m.edsoo.ru/8640aae0</a>
33	Великая греческая колонизация	1				Библиотека ЦОК <a href="https://m.edsoo.ru/8640ac84">https://m.edsoo.ru/8640ac84</a>
34	Афины: утверждение демократии	1				Библиотека ЦОК <a href="https://m.edsoo.ru/8640ae32">https://m.edsoo.ru/8640ae32</a>
35	Спарта: основные группы населения, общественное устройство	1				Библиотека ЦОК <a href="https://m.edsoo.ru/8640afcc">https://m.edsoo.ru/8640afcc</a>
36	Греко-персидские войны	1				Библиотека ЦОК <a href="https://m.edsoo.ru/8640b1ca">https://m.edsoo.ru/8640b1ca</a>
37	Крупные сражения греко-персидских войн и их итоги	1				Библиотека ЦОК <a href="https://m.edsoo.ru/8640b382">https://m.edsoo.ru/8640b382</a>
38	Расцвет Афинского государства	1				Библиотека ЦОК <a href="https://m.edsoo.ru/8640b508">https://m.edsoo.ru/8640b508</a>
39	Хозяйственная жизнь в древнегреческом обществе	1				Библиотека ЦОК <a href="https://m.edsoo.ru/8640b67a">https://m.edsoo.ru/8640b67a</a>
40	Пелопоннесская война	1				Библиотека ЦОК <a href="https://m.edsoo.ru/8640b7f6">https://m.edsoo.ru/8640b7f6</a>
41	Религия древних греков	1				Библиотека ЦОК

					<a href="https://m.edsoo.ru/8640b990">https://m.edsoo.ru/8640b990</a>
42	Образование и наука в Древней Греции	1			Библиотека ЦОК <a href="https://m.edsoo.ru/8640bb16">https://m.edsoo.ru/8640bb16</a>
43	Искусство и досуг в Древней Греции	1			Библиотека ЦОК <a href="https://m.edsoo.ru/8640bcf6">https://m.edsoo.ru/8640bcf6</a>
44	Возвышение Македонии	1			Библиотека ЦОК <a href="https://m.edsoo.ru/8640be72">https://m.edsoo.ru/8640be72</a>
45	Александр Македонский и его завоевания на Востоке	1			Библиотека ЦОК <a href="https://m.edsoo.ru/8640c002">https://m.edsoo.ru/8640c002</a>
46	Эллинистические государства Востока	1			Библиотека ЦОК <a href="https://m.edsoo.ru/8640c1c4">https://m.edsoo.ru/8640c1c4</a>
47	Природа и население Апеннинского полуострова в древности	1			Библиотека ЦОК <a href="https://m.edsoo.ru/886460aa">https://m.edsoo.ru/886460aa</a>
48	Республика римских граждан	1			Библиотека ЦОК <a href="https://m.edsoo.ru/886465e6">https://m.edsoo.ru/886465e6</a>
49	Верования древних римлян	1			Библиотека ЦОК <a href="https://m.edsoo.ru/886469b0">https://m.edsoo.ru/886469b0</a>
50	Войны Рима с Карфагеном	1			Библиотека ЦОК <a href="https://m.edsoo.ru/88646848">https://m.edsoo.ru/88646848</a>
51	Ганнибал; битва при Каннах	1			Библиотека ЦОК <a href="https://m.edsoo.ru/88646adc">https://m.edsoo.ru/88646adc</a>
52	Установление господства Рима в Средиземноморье. Римские провинции	1			Библиотека ЦОК <a href="https://m.edsoo.ru/88646c1c">https://m.edsoo.ru/88646c1c</a>
53	Социально-экономическое развитие поздней Римской республики	1			Библиотека ЦОК <a href="https://m.edsoo.ru/88646d5c">https://m.edsoo.ru/88646d5c</a>
54	Реформы Гракхов: проекты реформ, мероприятия, итоги	1			Библиотека ЦОК <a href="https://m.edsoo.ru/88646e7e">https://m.edsoo.ru/88646e7e</a>
55	Гражданская война и установление диктатуры Суллы	1			Библиотека ЦОК <a href="https://m.edsoo.ru/88646faa">https://m.edsoo.ru/88646faa</a>
56	Гай Юлий Цезарь: путь к власти,	1			Библиотека ЦОК

	диктатура				<a href="https://m.edsoo.ru/886470f4">https://m.edsoo.ru/886470f4</a>
57	Борьба между наследниками Цезаря	1			Библиотека ЦОК <a href="https://m.edsoo.ru/886472a2">https://m.edsoo.ru/886472a2</a>
58	Установление императорской власти	1			Библиотека ЦОК <a href="https://m.edsoo.ru/886473ba">https://m.edsoo.ru/886473ba</a>
59	Императоры Рима: завоеватели и правители	1			Библиотека ЦОК <a href="https://m.edsoo.ru/886474dc">https://m.edsoo.ru/886474dc</a>
60	Римская империя: территория, управление	1			Библиотека ЦОК <a href="https://m.edsoo.ru/88647608">https://m.edsoo.ru/88647608</a>
61	Возникновение и распространение христианства	1			Библиотека ЦОК <a href="https://m.edsoo.ru/88647716">https://m.edsoo.ru/88647716</a>
62	Император Константин I, перенос столицы в Константинополь	1			Библиотека ЦОК <a href="https://m.edsoo.ru/88647838">https://m.edsoo.ru/88647838</a>
63	Начало Великого переселения народов. Рим и варвары	1			Библиотека ЦОК <a href="https://m.edsoo.ru/8864795a">https://m.edsoo.ru/8864795a</a>
64	Римская литература, золотой век поэзии	1			Библиотека ЦОК <a href="https://m.edsoo.ru/88647a86">https://m.edsoo.ru/88647a86</a>
65	Развитие наук в Древнем Риме	1			Библиотека ЦОК <a href="https://m.edsoo.ru/88647c2a">https://m.edsoo.ru/88647c2a</a>
66	Искусство Древнего Рима	1			Библиотека ЦОК <a href="https://m.edsoo.ru/88647d4c">https://m.edsoo.ru/88647d4c</a>
67	Историческое и культурное наследие цивилизаций Древнего мира	1			Библиотека ЦОК <a href="https://m.edsoo.ru/88647e78">https://m.edsoo.ru/88647e78</a>
68	Историческое и культурное наследие цивилизаций Древнего мира	1			
ОБЩЕЕ КОЛИЧЕСТВО ЧАСОВ ПО ПРОГРАММЕ		68	0	0	



## 6 КЛАСС

№ п/п	Тема урока	Количество часов			Дата изучения	Электронные цифровые образовательные ресурсы
		Всего	Контрольные работы	Практические работы		
1	Средние века: понятие, хронологические рамки и периодизация Средневековья	1				Библиотека ЦОК <a href="https://m.edsoo.ru/88647fa4">https://m.edsoo.ru/88647fa4</a>
2	Падение Западной Римской империи и возникновение варварских королевств	1				Библиотека ЦОК <a href="https://m.edsoo.ru/886480bc">https://m.edsoo.ru/886480bc</a>
3	Франкское государство в VIII—IX вв.	1				Библиотека ЦОК <a href="https://m.edsoo.ru/886481d4">https://m.edsoo.ru/886481d4</a>
4	Государства Западной Европы, Британия и Ирландия в раннее Средневековье	1				Библиотека ЦОК <a href="https://m.edsoo.ru/886482ec">https://m.edsoo.ru/886482ec</a>
5	Ранние славянские государства	1				Библиотека ЦОК <a href="https://m.edsoo.ru/8864840e">https://m.edsoo.ru/8864840e</a>
6	Византия в VI-XI вв.	1				Библиотека ЦОК <a href="https://m.edsoo.ru/886485bc">https://m.edsoo.ru/886485bc</a>
7	Культура Византии	1				Библиотека ЦОК <a href="https://m.edsoo.ru/886486e8">https://m.edsoo.ru/886486e8</a>
8	Аравийский полуостров: природные условия, основные занятия жителей, верования. Арабский халифат: его расцвет и распад	1				Библиотека ЦОК <a href="https://m.edsoo.ru/8864880a">https://m.edsoo.ru/8864880a</a>
9	Культура исламского мира	1				Библиотека ЦОК <a href="https://m.edsoo.ru/8864892c">https://m.edsoo.ru/8864892c</a>
10	Феодалы и крестьянство в средние века	1				Библиотека ЦОК <a href="https://m.edsoo.ru/88648a44">https://m.edsoo.ru/88648a44</a>
11	Средневековые города — центры ремесла, торговли, культуры	1				Библиотека ЦОК <a href="https://m.edsoo.ru/88648b5c">https://m.edsoo.ru/88648b5c</a>
12	Церковь и духовенство в средневековом обществе	1				Библиотека ЦОК <a href="https://m.edsoo.ru/88648c7e">https://m.edsoo.ru/88648c7e</a>

13	Усиление королевской власти в странах Западной Европы	1				Библиотека ЦОК <a href="https://m.edsoo.ru/88648e36">https://m.edsoo.ru/88648e36</a>
14	Реконкиста и образование централизованных государств на Пиренейском полуострове	1				Библиотека ЦОК <a href="https://m.edsoo.ru/88648f62">https://m.edsoo.ru/88648f62</a>
15	Обострение социальных противоречий в XIV в. (Жакерия, восстание Уота Тайлера). Гуситское движение в Чехии	1				Библиотека ЦОК <a href="https://m.edsoo.ru/88649070">https://m.edsoo.ru/88649070</a>
16	Византийская империя и славянские государства в XII—XV вв.	1				Библиотека ЦОК <a href="https://m.edsoo.ru/8864919c">https://m.edsoo.ru/8864919c</a>
17	Религия и культура средневековой Европы	1				Библиотека ЦОК <a href="https://m.edsoo.ru/886492be">https://m.edsoo.ru/886492be</a>
18	Гуманизм. Раннее Возрождение	1				Библиотека ЦОК <a href="https://m.edsoo.ru/886493d6">https://m.edsoo.ru/886493d6</a>
19	Османская империя и Монгольская держава в Средние века	1				Библиотека ЦОК <a href="https://m.edsoo.ru/886494f8">https://m.edsoo.ru/886494f8</a>
20	Китай и Япония в Средние века	1				Библиотека ЦОК <a href="https://m.edsoo.ru/88649872">https://m.edsoo.ru/88649872</a>
21	Индия в Средние века	1				Библиотека ЦОК <a href="https://m.edsoo.ru/88649a5c">https://m.edsoo.ru/88649a5c</a>
22	Цивилизации майя, ацтеков и инков	1				Библиотека ЦОК <a href="https://m.edsoo.ru/88649b92">https://m.edsoo.ru/88649b92</a>
23	Историческое и культурное наследие Средних веков	1				Библиотека ЦОК <a href="https://m.edsoo.ru/88649cd2">https://m.edsoo.ru/88649cd2</a>
24	Роль и место России в мировой истории	1				Библиотека ЦОК <a href="https://m.edsoo.ru/8a17efa2">https://m.edsoo.ru/8a17efa2</a>
25	Заселение территории нашей страны человеком	1				Библиотека ЦОК <a href="https://m.edsoo.ru/8a17f31c">https://m.edsoo.ru/8a17f31c</a>
26	Народы и государства на территории нашей страны в древности	1				Библиотека ЦОК <a href="https://m.edsoo.ru/8a17f448">https://m.edsoo.ru/8a17f448</a>
27	Великое переселение народов	1				Библиотека ЦОК <a href="https://m.edsoo.ru/8a17f560">https://m.edsoo.ru/8a17f560</a>

28	Хозяйство, быт и верования восточных славян	1				Библиотека ЦОК <a href="https://m.edsoo.ru/8a17f66e">https://m.edsoo.ru/8a17f66e</a>
29	Страны и народы Восточной Европы, Сибири и Дальнего Востока	1				Библиотека ЦОК <a href="https://m.edsoo.ru/8a17f790">https://m.edsoo.ru/8a17f790</a>
30	Образование государства Русь. Исторические условия складывания русской государственности	1				Библиотека ЦОК <a href="https://m.edsoo.ru/8a17f916">https://m.edsoo.ru/8a17f916</a>
31	Формирование государства Русь	1				Библиотека ЦОК <a href="https://m.edsoo.ru/8a17fad8">https://m.edsoo.ru/8a17fad8</a>
32	Внешняя политика Руси в IX-XI вв.	1				Библиотека ЦОК <a href="https://m.edsoo.ru/8a17ff2e">https://m.edsoo.ru/8a17ff2e</a>
33	Принятие христианства и его значение	1				Библиотека ЦОК <a href="https://m.edsoo.ru/8a180140">https://m.edsoo.ru/8a180140</a>
34	Русь в конце X — начале XII в.	1				Библиотека ЦОК <a href="https://m.edsoo.ru/8a18030c">https://m.edsoo.ru/8a18030c</a>
35	Территориально-политическая структура Руси	1				Библиотека ЦОК <a href="https://m.edsoo.ru/8a1804f6">https://m.edsoo.ru/8a1804f6</a>
36	Внутренняя и внешняя политика русских князей в конце X — первой трети XII в.	1				Библиотека ЦОК <a href="https://m.edsoo.ru/8a1806a4">https://m.edsoo.ru/8a1806a4</a>
37	Русская церковь в X- начале XII в.	1				Библиотека ЦОК <a href="https://m.edsoo.ru/8a180848">https://m.edsoo.ru/8a180848</a>
38	Древнерусское право: Русская Правда, церковные уставы	1				Библиотека ЦОК <a href="https://m.edsoo.ru/8a180c26">https://m.edsoo.ru/8a180c26</a>
39	Внешняя политика и международные связи Руси	1				Библиотека ЦОК <a href="https://m.edsoo.ru/8a180e06">https://m.edsoo.ru/8a180e06</a>
40	Культурное пространство: повседневная жизнь, сельский и городской быт	1				Библиотека ЦОК <a href="https://m.edsoo.ru/8a180fd2">https://m.edsoo.ru/8a180fd2</a>
41	Формирование единого культурного пространства.	1				Библиотека ЦОК <a href="https://m.edsoo.ru/8a181194">https://m.edsoo.ru/8a181194</a>
42	Художественная культура и ремесло Руси	1				Библиотека ЦОК <a href="https://m.edsoo.ru/8a18134c">https://m.edsoo.ru/8a18134c</a>

43	Формирование системы земель — самостоятельных государств	1				Библиотека ЦОК <a href="https://m.edsoo.ru/8a181518">https://m.edsoo.ru/8a181518</a>
44	Важнейшие земли, управляемые ветвями княжеского рода Рюриковичей: Черниговская, Смоленская, Галицкая, Волынская, Суздальская	1				Библиотека ЦОК <a href="https://m.edsoo.ru/8a1816e4">https://m.edsoo.ru/8a1816e4</a>
45	Земли, имевшие особый статус: Киевская и Новгородская	1				Библиотека ЦОК <a href="https://m.edsoo.ru/8a181d1a">https://m.edsoo.ru/8a181d1a</a>
46	Эволюция общественного строя и права; внешняя политика русских земель	1				Библиотека ЦОК <a href="https://m.edsoo.ru/8a1821b6">https://m.edsoo.ru/8a1821b6</a>
47	Формирование региональных центров культуры	1				Библиотека ЦОК <a href="https://m.edsoo.ru/8a18230a">https://m.edsoo.ru/8a18230a</a>
48	Белокаменные храмы Северо-Восточной Руси	1				Библиотека ЦОК <a href="https://m.edsoo.ru/8a182436">https://m.edsoo.ru/8a182436</a>
49	Возникновение Монгольской империи и ее завоевательные походы	1				Библиотека ЦОК <a href="https://m.edsoo.ru/8a182562">https://m.edsoo.ru/8a182562</a>
50	Борьба Руси против монгольского нашествия.	1				
51	Южные и западные русские земли	1				Библиотека ЦОК <a href="https://m.edsoo.ru/8a182954">https://m.edsoo.ru/8a182954</a>
52	Северо-западные земли: Новгородская и Псковская	1				Библиотека ЦОК <a href="https://m.edsoo.ru/8a182c92">https://m.edsoo.ru/8a182c92</a>
53	Ордена крестоносцев и борьба с их экспансией на западных границах Руси	1				
54	Княжества Северо-Восточной Руси.	1				Библиотека ЦОК <a href="https://m.edsoo.ru/8a182e5e">https://m.edsoo.ru/8a182e5e</a>
55	Дмитрий Донской. Куликовская битва	1				Библиотека ЦОК <a href="https://m.edsoo.ru/8a183002">https://m.edsoo.ru/8a183002</a>
56	Роль Православной церкви в ордынский период русской истории	1				Библиотека ЦОК <a href="https://m.edsoo.ru/8a1831d8">https://m.edsoo.ru/8a1831d8</a>
57	Народы и государства степной зоны	1				Библиотека ЦОК

	Восточной Европы и Сибири в XIII–XV веках				<a href="https://m.edsoo.ru/8a1835b6">https://m.edsoo.ru/8a1835b6</a>
58	Культурное пространство Руси в XIII-XIV вв.	1			Библиотека ЦОК <a href="https://m.edsoo.ru/8a1837d2">https://m.edsoo.ru/8a1837d2</a>
59	Объединение русских земель вокруг Москвы	1			Библиотека ЦОК <a href="https://m.edsoo.ru/8a183994">https://m.edsoo.ru/8a183994</a>
60	Новгород и Псков в XV в : политический строй, отношения с Москвой, Ливонским орденом, Ганзой, Великим княжеством Литовским	1			Библиотека ЦОК <a href="https://m.edsoo.ru/8a183e76">https://m.edsoo.ru/8a183e76</a>
61	Падение Византии и рост церковно-политической роли Москвы в православном Мире	1			Библиотека ЦОК <a href="https://m.edsoo.ru/8a18402e">https://m.edsoo.ru/8a18402e</a>
62	Присоединение Новгорода и Твери. Ликвидация зависимости от Орды	1			Библиотека ЦОК <a href="https://m.edsoo.ru/8a1841c8">https://m.edsoo.ru/8a1841c8</a>
63	Формирование системы управления единого государства при Иване III	1			Библиотека ЦОК <a href="https://m.edsoo.ru/8a184358">https://m.edsoo.ru/8a184358</a>
64	Культурное пространство Русского государства в XV веке	1			Библиотека ЦОК <a href="https://m.edsoo.ru/8a1844de">https://m.edsoo.ru/8a1844de</a>
65	Развитие культуры единого Русского государства: летописание и житийная литература	1			Библиотека ЦОК <a href="https://m.edsoo.ru/8a18466e">https://m.edsoo.ru/8a18466e</a>
66	Искусство и повседневная жизнь населения Руси	1			Библиотека ЦОК <a href="https://m.edsoo.ru/8a184dda">https://m.edsoo.ru/8a184dda</a>
67	Наш край с древнейших времен до конца XV в.	1			Библиотека ЦОК <a href="https://m.edsoo.ru/8a185154">https://m.edsoo.ru/8a185154</a>
68	Обобщение по теме "От Руси к Российскому государству"	1			
ОБЩЕЕ КОЛИЧЕСТВО ЧАСОВ ПО ПРОГРАММЕ		68	0	0	

## 7 КЛАСС

№ п/п	Тема урока	Количество часов			Дата изучения	Электронные цифровые образовательные ресурсы
		Всего	Контрольные работы	Практические работы		
1	Понятие «Новое время»	1				Библиотека ЦОК <a href="https://m.edsoo.ru/88649f52">https://m.edsoo.ru/88649f52</a>
2	Предпосылки и начало Великих географических открытий	1				Библиотека ЦОК <a href="https://m.edsoo.ru/8864a1a0">https://m.edsoo.ru/8864a1a0</a>
3	Великие географические открытия конца XV — XVI в. и их последствия	1				Библиотека ЦОК <a href="https://m.edsoo.ru/8864a36c">https://m.edsoo.ru/8864a36c</a>
4	Социально-экономические изменения в европейском обществе в XVI-XVII вв.	1				Библиотека ЦОК <a href="https://m.edsoo.ru/8864a4ca">https://m.edsoo.ru/8864a4ca</a>
5	Изменения в социальной структуре общества в XVI-XVII вв.	1				Библиотека ЦОК <a href="https://m.edsoo.ru/8864a5e2">https://m.edsoo.ru/8864a5e2</a>
6	Причины и начало Реформации	1				Библиотека ЦОК <a href="https://m.edsoo.ru/8864a786">https://m.edsoo.ru/8864a786</a>
7	Распространение протестантизма в Европе. Контрреформация	1				Библиотека ЦОК <a href="https://m.edsoo.ru/8864a8da">https://m.edsoo.ru/8864a8da</a>
8	Абсолютизм и сословное представительство	1				Библиотека ЦОК <a href="https://m.edsoo.ru/8864aa24">https://m.edsoo.ru/8864aa24</a>
9	Испания под властью потомков католических королей	1				Библиотека ЦОК <a href="https://m.edsoo.ru/8864ab78">https://m.edsoo.ru/8864ab78</a>
10	Национально-освободительное движение в Нидерландах	1				Библиотека ЦОК <a href="https://m.edsoo.ru/8864acea">https://m.edsoo.ru/8864acea</a>
11	Франция: путь к абсолютизму	1				Библиотека ЦОК <a href="https://m.edsoo.ru/8864ae16">https://m.edsoo.ru/8864ae16</a>
12	Англия в XVI-XVII вв.	1				Библиотека ЦОК <a href="https://m.edsoo.ru/8864af38">https://m.edsoo.ru/8864af38</a>
13	Английская революция середины XVII в.	1				Библиотека ЦОК <a href="https://m.edsoo.ru/8864b050">https://m.edsoo.ru/8864b050</a>

14	Страны Центральной, Южной и Юго-Восточной Европы	1				Библиотека ЦОК <a href="https://m.edsoo.ru/8864b37a">https://m.edsoo.ru/8864b37a</a>
15	Борьба за первенство, военные конфликты между европейскими державами в XVI-XVII вв.	1				Библиотека ЦОК <a href="https://m.edsoo.ru/8864b4c4">https://m.edsoo.ru/8864b4c4</a>
16	Тридцатилетняя война	1				Библиотека ЦОК <a href="https://m.edsoo.ru/8864b5e6">https://m.edsoo.ru/8864b5e6</a>
17	Высокое Возрождение в Италии	1				Библиотека ЦОК <a href="https://m.edsoo.ru/8864b6f4">https://m.edsoo.ru/8864b6f4</a>
18	Мир человека в литературе раннего Нового времени	1				Библиотека ЦОК <a href="https://m.edsoo.ru/8864b802">https://m.edsoo.ru/8864b802</a>
19	Развитие науки: переворот в естествознании, возникновение новой картины мира	1				Библиотека ЦОК <a href="https://m.edsoo.ru/8864b924">https://m.edsoo.ru/8864b924</a>
20	Османская империя в XVI-XVII вв.	1				Библиотека ЦОК <a href="https://m.edsoo.ru/8864ba46">https://m.edsoo.ru/8864ba46</a>
21	Индия, Китай, Япония в XVI-XVII вв.	1				Библиотека ЦОК <a href="https://m.edsoo.ru/8864bb86">https://m.edsoo.ru/8864bb86</a>
22	Культура и искусство стран Востока в XVI—XVII вв.	1				Библиотека ЦОК <a href="https://m.edsoo.ru/8864bd8e">https://m.edsoo.ru/8864bd8e</a>
23	Обобщение. Историческое и культурное наследие Раннего Нового времени	1				Библиотека ЦОК <a href="https://m.edsoo.ru/8864bf32">https://m.edsoo.ru/8864bf32</a>
24	Завершение объединения русских земель	1				Библиотека ЦОК <a href="https://m.edsoo.ru/8a1852e4">https://m.edsoo.ru/8a1852e4</a>
25	Внешняя политика Московского княжества в первой трети XVI в.	1				Библиотека ЦОК <a href="https://m.edsoo.ru/8a18546a">https://m.edsoo.ru/8a18546a</a>
26	Органы государственной власти	1				Библиотека ЦОК <a href="https://m.edsoo.ru/8a1855e6">https://m.edsoo.ru/8a1855e6</a>
27	Царствование Ивана IV. Регентство Елены Глинской. Период боярского правления	1				Библиотека ЦОК <a href="https://m.edsoo.ru/8a185780">https://m.edsoo.ru/8a185780</a>
28	Принятие Иваном IV царского титула.	1				Библиотека ЦОК <a href="https://m.edsoo.ru/8a185906">https://m.edsoo.ru/8a185906</a>

	Реформы середины XVI в.					
29	Внешняя политика России в XVI в.	1				Библиотека ЦОК <a href="https://m.edsoo.ru/8a185d34">https://m.edsoo.ru/8a185d34</a>
30	Ливонская война: причины и характер	1				Библиотека ЦОК <a href="https://m.edsoo.ru/8a185eba">https://m.edsoo.ru/8a185eba</a>
31	Поход Ермака Тимофеевича на Сибирское ханство	1				Библиотека ЦОК <a href="https://m.edsoo.ru/8a18602c">https://m.edsoo.ru/8a18602c</a>
32	Социальная структура российского общества	1				Библиотека ЦОК <a href="https://m.edsoo.ru/8a1861b2">https://m.edsoo.ru/8a1861b2</a>
33	Многонациональный состав населения Русского государства	1				Библиотека ЦОК <a href="https://m.edsoo.ru/8a186356">https://m.edsoo.ru/8a186356</a>
34	Опричнина, дискуссия о ее причинах и характере	1				Библиотека ЦОК <a href="https://m.edsoo.ru/8a1864dc">https://m.edsoo.ru/8a1864dc</a>
35	Противоречивость личности Ивана Грозного. Результаты и цена преобразований	1				Библиотека ЦОК <a href="https://m.edsoo.ru/8a186856">https://m.edsoo.ru/8a186856</a>
36	Россия в конце XVI в.	1				Библиотека ЦОК <a href="https://m.edsoo.ru/8a1869dc">https://m.edsoo.ru/8a1869dc</a>
37	Накануне Смуты	1				Библиотека ЦОК <a href="https://m.edsoo.ru/8a186b6c">https://m.edsoo.ru/8a186b6c</a>
38	Смутное время начала XVII в.	1				Библиотека ЦОК <a href="https://m.edsoo.ru/8a186d1a">https://m.edsoo.ru/8a186d1a</a>
39	Царь Василий Шуйский	1				Библиотека ЦОК <a href="https://m.edsoo.ru/8a186eb4">https://m.edsoo.ru/8a186eb4</a>
40	Лжедмитрий II. Военная интервенция в Россию и борьба с ней	1				Библиотека ЦОК <a href="https://m.edsoo.ru/8a187076">https://m.edsoo.ru/8a187076</a>
41	Свержение Василия Шуйского и переход власти к «семибоярщине».	1				Библиотека ЦОК <a href="https://m.edsoo.ru/8a187242">https://m.edsoo.ru/8a187242</a>
42	Подъем национально-освободительного движения	1				Библиотека ЦОК <a href="https://m.edsoo.ru/8a1873fa">https://m.edsoo.ru/8a1873fa</a>
43	Освобождение Москвы в 1612 г.	1				Библиотека ЦОК <a href="https://m.edsoo.ru/8a187878">https://m.edsoo.ru/8a187878</a>



44	Окончание Смуты. Земский собор 1613 г. и его роль в укреплении государственности	1				Библиотека ЦОК <a href="https://m.edsoo.ru/8a187a6c">https://m.edsoo.ru/8a187a6c</a>
45	Итоги и последствия Смутного времени	1				Библиотека ЦОК <a href="https://m.edsoo.ru/8a187e90">https://m.edsoo.ru/8a187e90</a>
46	Царствование Михаила Федоровича	1				Библиотека ЦОК <a href="https://m.edsoo.ru/8a188070">https://m.edsoo.ru/8a188070</a>
47	Земские соборы. Роль патриарха Филарета в управлении государством	1				Библиотека ЦОК <a href="https://m.edsoo.ru/8a18821e">https://m.edsoo.ru/8a18821e</a>
48	Царствование Алексея Михайловича	1				Библиотека ЦОК <a href="https://m.edsoo.ru/8a1883ea">https://m.edsoo.ru/8a1883ea</a>
49	Патриарх Никон, его конфликт с царской властью	1				Библиотека ЦОК <a href="https://m.edsoo.ru/8a1885b6">https://m.edsoo.ru/8a1885b6</a>
50	Царь Федор Алексеевич	1				Библиотека ЦОК <a href="https://m.edsoo.ru/8a188a70">https://m.edsoo.ru/8a188a70</a>
51	Экономическое развитие России в XVII в.	1				Библиотека ЦОК <a href="https://m.edsoo.ru/8a188c50">https://m.edsoo.ru/8a188c50</a>
52	Социальная структура российского общества в XVII в.	1				Библиотека ЦОК <a href="https://m.edsoo.ru/8a188e08">https://m.edsoo.ru/8a188e08</a>
53	Городские восстания середины XVII в.	1				Библиотека ЦОК <a href="https://m.edsoo.ru/8a188f7a">https://m.edsoo.ru/8a188f7a</a>
54	Соборное уложение 1649 г.	1				Библиотека ЦОК <a href="https://m.edsoo.ru/8a189132">https://m.edsoo.ru/8a189132</a>
55	Денежная реформа 1654 г. Медный бунт	1				Библиотека ЦОК <a href="https://m.edsoo.ru/8a189308">https://m.edsoo.ru/8a189308</a>
56	Восстание Степана Разина	1				Библиотека ЦОК <a href="https://m.edsoo.ru/8a1896f0">https://m.edsoo.ru/8a1896f0</a>
57	Внешняя политика России в XVII в.	1				Библиотека ЦОК <a href="https://m.edsoo.ru/8a1898d0">https://m.edsoo.ru/8a1898d0</a>
58	Контакты с православным населением Речи Посполитой: противодействие полонизации, распространению католичества.	1				Библиотека ЦОК <a href="https://m.edsoo.ru/8a189a88">https://m.edsoo.ru/8a189a88</a>

59	Укрепление южных рубежей	1				Библиотека ЦОК <a href="https://m.edsoo.ru/8a189dda">https://m.edsoo.ru/8a189dda</a>
60	Отношения России со странами Западной Европы и Востока	1				Библиотека ЦОК <a href="https://m.edsoo.ru/8a189c2c">https://m.edsoo.ru/8a189c2c</a>
61	Освоение новых территорий. Народы России в XVII в.	1				Библиотека ЦОК <a href="https://m.edsoo.ru/8a189f92">https://m.edsoo.ru/8a189f92</a>
62	Изменения в картине мира человека в XVI—XVII вв. и повседневная жизнь	1				Библиотека ЦОК <a href="https://m.edsoo.ru/8a18a41a">https://m.edsoo.ru/8a18a41a</a>
63	Архитектура в XVI-XVII вв.	1				Библиотека ЦОК <a href="https://m.edsoo.ru/8a18a604">https://m.edsoo.ru/8a18a604</a>
64	Изобразительное искусство XVI-XVII вв.	1				Библиотека ЦОК <a href="https://m.edsoo.ru/8a18a7b2">https://m.edsoo.ru/8a18a7b2</a>
65	Летописание и начало книгопечатания XVII в.	1				Библиотека ЦОК <a href="https://m.edsoo.ru/8a18a99c">https://m.edsoo.ru/8a18a99c</a>
66	Развитие образования и научных знаний в XVI-XVII вв.	1				Библиотека ЦОК <a href="https://m.edsoo.ru/8a18ab68">https://m.edsoo.ru/8a18ab68</a>
67	Наш край в XVI—XVII вв.	1				Библиотека ЦОК <a href="https://m.edsoo.ru/8a18afdc">https://m.edsoo.ru/8a18afdc</a>
68	Обобщение по теме "Россия в XVI-XVII вв.: от Великого княжества к царству"	1				Библиотека ЦОК <a href="https://m.edsoo.ru/8a18b1d0">https://m.edsoo.ru/8a18b1d0</a>
ОБЩЕЕ КОЛИЧЕСТВО ЧАСОВ ПО ПРОГРАММЕ		68	0	0		

## 8 КЛАСС

№ п/п	Тема урока	Количество часов			Дата изучения	Электронные цифровые образовательные ресурсы
		Всего	Контрольные работы	Практические работы		
1	Введение. История нового времени. XVIII в.	1				Библиотека ЦОК <a href="https://m.edsoo.ru/8864c086">https://m.edsoo.ru/8864c086</a>
2	Истоки европейского Просвещения	1				Библиотека ЦОК <a href="https://m.edsoo.ru/8864c1a8">https://m.edsoo.ru/8864c1a8</a>
3	Франция — центр Просвещения	1				Библиотека ЦОК <a href="https://m.edsoo.ru/8864c2c0">https://m.edsoo.ru/8864c2c0</a>
4	Монархии в Европе XVIII в.: абсолютные и парламентские монархии	1				Библиотека ЦОК <a href="https://m.edsoo.ru/8864c3f6">https://m.edsoo.ru/8864c3f6</a>
5	Великобритания в XVIII в.	1				Библиотека ЦОК <a href="https://m.edsoo.ru/8864c536">https://m.edsoo.ru/8864c536</a>
6	Социальные и экономические последствия промышленного переворота	1				Библиотека ЦОК <a href="https://m.edsoo.ru/8864c6d0">https://m.edsoo.ru/8864c6d0</a>
7	Франция в XVIII в.	1				Библиотека ЦОК <a href="https://m.edsoo.ru/8864c892">https://m.edsoo.ru/8864c892</a>
8	Германские государства, монархия Габсбургов, итальянские земли в XVIII в.	1				Библиотека ЦОК <a href="https://m.edsoo.ru/8864c9c8">https://m.edsoo.ru/8864c9c8</a>
9	Государства Пиренейского полуострова	1				Библиотека ЦОК <a href="https://m.edsoo.ru/8864cae0">https://m.edsoo.ru/8864cae0</a>
10	Создание английских колоний на американской земле	1				Библиотека ЦОК <a href="https://m.edsoo.ru/8864cc0c">https://m.edsoo.ru/8864cc0c</a>
11	Первый Континентальный конгресс (1774) и начало Войны за независимость.	1				Библиотека ЦОК <a href="https://m.edsoo.ru/8864cd24">https://m.edsoo.ru/8864cd24</a>
12	Причины, хронологические рамки и основные этапы Французской революции XVIII в.	1				Библиотека ЦОК <a href="https://m.edsoo.ru/8864ce3c">https://m.edsoo.ru/8864ce3c</a>

13	Упразднение монархии и провозглашение республики	1				Библиотека ЦОК <a href="https://m.edsoo.ru/8864cf5e">https://m.edsoo.ru/8864cf5e</a>
14	От якобинской диктатуры до установления режима консульства	1				Библиотека ЦОК <a href="https://m.edsoo.ru/8864d080">https://m.edsoo.ru/8864d080</a>
15	Развитие науки в XVIII в.	1				Библиотека ЦОК <a href="https://m.edsoo.ru/8864d418">https://m.edsoo.ru/8864d418</a>
16	Образование и культура России XVIII в.	1				Библиотека ЦОК <a href="https://m.edsoo.ru/8864d562">https://m.edsoo.ru/8864d562</a>
17	Сословный характер культуры. Повседневная жизнь обитателей городов и деревень	1				Библиотека ЦОК <a href="https://m.edsoo.ru/8864d6ac">https://m.edsoo.ru/8864d6ac</a>
18	Проблемы европейского баланса сил и дипломатия	1				Библиотека ЦОК <a href="https://m.edsoo.ru/8864d7c4">https://m.edsoo.ru/8864d7c4</a>
19	Войны антифранцузских коалиций против революционной Франции	1				Библиотека ЦОК <a href="https://m.edsoo.ru/8864d8dc">https://m.edsoo.ru/8864d8dc</a>
20	Османская империя в XVIII в.	1				Библиотека ЦОК <a href="https://m.edsoo.ru/8864d9f4">https://m.edsoo.ru/8864d9f4</a>
21	Индия, Китай, Япония в XVIII в.	1				Библиотека ЦОК <a href="https://m.edsoo.ru/8864db0c">https://m.edsoo.ru/8864db0c</a>
22	Культура стран Востока в XVIII в.	1				Библиотека ЦОК <a href="https://m.edsoo.ru/8864dc56">https://m.edsoo.ru/8864dc56</a>
23	Обобщение. Историческое и культурное наследие XVIII в.	1				Библиотека ЦОК <a href="https://m.edsoo.ru/8864dea4">https://m.edsoo.ru/8864dea4</a>
24	Введение. Россия в конце XVII-XVIII в.: от царства к империи	1				Библиотека ЦОК <a href="https://m.edsoo.ru/8a18b356">https://m.edsoo.ru/8a18b356</a>
25	Причины и предпосылки преобразований	1				Библиотека ЦОК <a href="https://m.edsoo.ru/8a18b720">https://m.edsoo.ru/8a18b720</a>
26	Начало царствования Петра I, борьба за власть	1				Библиотека ЦОК <a href="https://m.edsoo.ru/8a18ba40">https://m.edsoo.ru/8a18ba40</a>
27	Экономическая политика в XVIII в.	1				Библиотека ЦОК <a href="https://m.edsoo.ru/8a18bbee">https://m.edsoo.ru/8a18bbee</a>
28	Социальная политика XVIII в.	1				Библиотека ЦОК

					<a href="https://m.edsoo.ru/8a18bd74">https://m.edsoo.ru/8a18bd74</a>
29	Реформы управления	1			Библиотека ЦОК <a href="https://m.edsoo.ru/8a18bef0">https://m.edsoo.ru/8a18bef0</a>
30	Создание регулярной армии, военного флота	1			Библиотека ЦОК <a href="https://m.edsoo.ru/8a18c094">https://m.edsoo.ru/8a18c094</a>
31	Церковная реформа. Упразднение патриаршества, учреждение Синода. Положение инославных конфессий	1			Библиотека ЦОК <a href="https://m.edsoo.ru/8a18c620">https://m.edsoo.ru/8a18c620</a>
32	Оппозиция реформам Петра I	1			Библиотека ЦОК <a href="https://m.edsoo.ru/8a18c7ec">https://m.edsoo.ru/8a18c7ec</a>
33	Внешняя политика России в первой четверти XVIII в.	1			Библиотека ЦОК <a href="https://m.edsoo.ru/8a18c97c">https://m.edsoo.ru/8a18c97c</a>
34	Доминирование светского начала в культурной политике	1			Библиотека ЦОК <a href="https://m.edsoo.ru/8a18cb0c">https://m.edsoo.ru/8a18cb0c</a>
35	Повседневная жизнь и быт правящей элиты и основной массы населения	1			Библиотека ЦОК <a href="https://m.edsoo.ru/8a18cc88">https://m.edsoo.ru/8a18cc88</a>
36	Начало эпохи дворцовых переворотов	1			Библиотека ЦОК <a href="https://m.edsoo.ru/8a18ce0e">https://m.edsoo.ru/8a18ce0e</a>
37	Кондиции «верховников» и приход к власти Анны Иоанновны	1			Библиотека ЦОК <a href="https://m.edsoo.ru/8a18cfa8">https://m.edsoo.ru/8a18cfa8</a>
38	Укрепление границ империи на восточной и юго-восточной окраинах	1			Библиотека ЦОК <a href="https://m.edsoo.ru/8a18d1d8">https://m.edsoo.ru/8a18d1d8</a>
39	Россия при Елизавете Петровне	1			Библиотека ЦОК <a href="https://m.edsoo.ru/8a18d368">https://m.edsoo.ru/8a18d368</a>
40	Россия в международных конфликтах 1740—1750-х гг.	1			Библиотека ЦОК <a href="https://m.edsoo.ru/8a18d516">https://m.edsoo.ru/8a18d516</a>
41	Царствование Петра III	1			Библиотека ЦОК <a href="https://m.edsoo.ru/8a18d6a6">https://m.edsoo.ru/8a18d6a6</a>
42	Переворот 28 июня 1762 г.	1			Библиотека ЦОК <a href="https://m.edsoo.ru/8a18d840">https://m.edsoo.ru/8a18d840</a>
43	Внутренняя политика Екатерины II	1			Библиотека ЦОК <a href="https://m.edsoo.ru/8a18d9e4">https://m.edsoo.ru/8a18d9e4</a>

44	«Просвещенный абсолютизм», его особенности в России	1				Библиотека ЦОК <a href="https://m.edsoo.ru/8a18dc14">https://m.edsoo.ru/8a18dc14</a>
45	Экономическая и финансовая политика правительства	1				Библиотека ЦОК <a href="https://m.edsoo.ru/8a18ddc2">https://m.edsoo.ru/8a18ddc2</a>
46	Административно-территориальная и сословная реформы Екатерины II	1				Библиотека ЦОК <a href="https://m.edsoo.ru/8a18dfb6">https://m.edsoo.ru/8a18dfb6</a>
47	Социальная структура российского общества во второй половине XVIII века	1				Библиотека ЦОК <a href="https://m.edsoo.ru/8a18e16e">https://m.edsoo.ru/8a18e16e</a>
48	Национальная политика и народы России в XVIII в.	1				Библиотека ЦОК <a href="https://m.edsoo.ru/8a18e59c">https://m.edsoo.ru/8a18e59c</a>
49	Экономическое развитие России во второй половине XVIII в.	1				Библиотека ЦОК <a href="https://m.edsoo.ru/8a18e722">https://m.edsoo.ru/8a18e722</a>
50	Развитие промышленности в XVIII в.	1				Библиотека ЦОК <a href="https://m.edsoo.ru/8a18e858">https://m.edsoo.ru/8a18e858</a>
51	Внутренняя и внешняя торговля в XVIII в.	1				Библиотека ЦОК <a href="https://m.edsoo.ru/8a18e9d4">https://m.edsoo.ru/8a18e9d4</a>
52	Обострение социальных противоречий в XVIII в.	1				Библиотека ЦОК <a href="https://m.edsoo.ru/8a18ebc8">https://m.edsoo.ru/8a18ebc8</a>
53	Влияние социальных волнений на внутреннюю политику государства и развитие общественной мысли	1				Библиотека ЦОК <a href="https://m.edsoo.ru/8a18ed6c">https://m.edsoo.ru/8a18ed6c</a>
54	Внешняя политика России второй половины XVIII в.	1				Библиотека ЦОК <a href="https://m.edsoo.ru/8a18ef42">https://m.edsoo.ru/8a18ef42</a>
55	Присоединение Крыма и Северного Причерноморья	1				Библиотека ЦОК <a href="https://m.edsoo.ru/8a18f118">https://m.edsoo.ru/8a18f118</a>
56	Участие России в разделах Речи Посполитой	1				Библиотека ЦОК <a href="https://m.edsoo.ru/8a18f302">https://m.edsoo.ru/8a18f302</a>
57	Россия при Павле I.	1				Библиотека ЦОК <a href="https://m.edsoo.ru/8a18f4b0">https://m.edsoo.ru/8a18f4b0</a>
58	Укрепление абсолютизма при Павле I.	1				Библиотека ЦОК <a href="https://m.edsoo.ru/8a18f668">https://m.edsoo.ru/8a18f668</a>
59	Политика Павла I в области внешней	1				Библиотека ЦОК

	политики				<a href="https://m.edsoo.ru/8a18f8ca">https://m.edsoo.ru/8a18f8ca</a>
60	Дворцовый переворот 11 марта 1801 г.	1			Библиотека ЦОК <a href="https://m.edsoo.ru/8a18fa6e">https://m.edsoo.ru/8a18fa6e</a>
61	Идеи Просвещения в российской общественной мысли, публицистике и литературе	1			Библиотека ЦОК <a href="https://m.edsoo.ru/8a18fbb8">https://m.edsoo.ru/8a18fbb8</a>
62	Русская культура и культура народов России в XVIII в.	1			Библиотека ЦОК <a href="https://m.edsoo.ru/8a18fcf8">https://m.edsoo.ru/8a18fcf8</a>
63	Культура и быт российских сословий	1			Библиотека ЦОК <a href="https://m.edsoo.ru/8a18feb6">https://m.edsoo.ru/8a18feb6</a>
64	Российская наука в XVIII в.	1			Библиотека ЦОК <a href="https://m.edsoo.ru/8a190022">https://m.edsoo.ru/8a190022</a>
65	Образование в России в XVIII в.	1			Библиотека ЦОК <a href="https://m.edsoo.ru/8a1901ee">https://m.edsoo.ru/8a1901ee</a>
66	Русская архитектура XVIII в.	1			
67	Наш край в XVIII в.	1			Библиотека ЦОК <a href="https://m.edsoo.ru/8a1907f2">https://m.edsoo.ru/8a1907f2</a>
68	Обобщение по теме "Россия в XVII-XVIII вв.: от царства к империи"	1			
ОБЩЕЕ КОЛИЧЕСТВО ЧАСОВ ПО ПРОГРАММЕ		68	0	0	

## 9 КЛАСС

№ п/п	Тема урока	Количество часов			Дата изучения	Электронные цифровые образовательные ресурсы
		Всего	Контрольные работы	Практические работы		
1	Введение. История нового времени. XIX-начала XX в.	1				Библиотека ЦОК <a href="https://m.edsoo.ru/8864dff8">https://m.edsoo.ru/8864dff8</a>
2	Провозглашение империи Наполеона I во Франции	1				Библиотека ЦОК <a href="https://m.edsoo.ru/8864e17e">https://m.edsoo.ru/8864e17e</a>
3	Наполеоновские войны и крушение Французской империи	1				Библиотека ЦОК <a href="https://m.edsoo.ru/8864e2dc">https://m.edsoo.ru/8864e2dc</a>
4	Промышленный переворот, его особенности в странах Европы и США	1				Библиотека ЦОК <a href="https://m.edsoo.ru/8864e44e">https://m.edsoo.ru/8864e44e</a>
5	Политические течения и партии в XIX веке. Марксизм	1				Библиотека ЦОК <a href="https://m.edsoo.ru/8864e584">https://m.edsoo.ru/8864e584</a>
6	Франция, Великобритания в XIX в.	1				Библиотека ЦОК <a href="https://m.edsoo.ru/8864e6b0">https://m.edsoo.ru/8864e6b0</a>
7	Социальные и национальные движения в странах Европы в первой половине XIX века	1				Библиотека ЦОК <a href="https://m.edsoo.ru/8864e912">https://m.edsoo.ru/8864e912</a>
8	Великобритания в Викторианскую эпоху.	1				Библиотека ЦОК <a href="https://m.edsoo.ru/8864eb56">https://m.edsoo.ru/8864eb56</a>
9	Франция в середине XIX - начале XX в.	1				Библиотека ЦОК <a href="https://m.edsoo.ru/8864ece6">https://m.edsoo.ru/8864ece6</a>
10	Италия в середине XIX - начале XX в.	1				
11	Страны Центральной и Юго-Восточной Европы во второй половине XIX — начале XX в.	1				Библиотека ЦОК <a href="https://m.edsoo.ru/8864f0a6">https://m.edsoo.ru/8864f0a6</a>
12	Соединенные Штаты Америки в середине XIX - начале XX в.	1				Библиотека ЦОК <a href="https://m.edsoo.ru/8864f1e6">https://m.edsoo.ru/8864f1e6</a>
13	Экономическое и социально-	1				Библиотека ЦОК



	политическое развитие стран Европы и США в конце XIX — начале XX в.					<a href="https://m.edsoo.ru/8864f2fe">https://m.edsoo.ru/8864f2fe</a>
14	Политика метрополий в латиноамериканских владениях	1				
15	Влияние США на страны Латинской Америки	1				
16	Япония и Китай в XIX - начале XX в.	1				Библиотека ЦОК <a href="https://m.edsoo.ru/8864f5d8">https://m.edsoo.ru/8864f5d8</a>
17	Османская империя в XIX - начале XX в.	1				Библиотека ЦОК <a href="https://m.edsoo.ru/8864f6f0">https://m.edsoo.ru/8864f6f0</a>
18	Индия в XIX - начале XX в.	1				Библиотека ЦОК <a href="https://m.edsoo.ru/8864f83a">https://m.edsoo.ru/8864f83a</a>
19	Завершение колониального раздела мира	1				Библиотека ЦОК <a href="https://m.edsoo.ru/8864f9b6">https://m.edsoo.ru/8864f9b6</a>
20	Научные открытия и технические изобретения в XIX — начале XX в.	1				Библиотека ЦОК <a href="https://m.edsoo.ru/8864fb6e">https://m.edsoo.ru/8864fb6e</a>
21	Художественная культура XIX — начала XX в.	1				Библиотека ЦОК <a href="https://m.edsoo.ru/8864fcea">https://m.edsoo.ru/8864fcea</a>
22	Международные отношения, конфликты и войны в конце XIX — начале XX в.	1				Библиотека ЦОК <a href="https://m.edsoo.ru/8864fe16">https://m.edsoo.ru/8864fe16</a>
23	Обобщение. Историческое и культурное наследие XIX в.	1				Библиотека ЦОК <a href="https://m.edsoo.ru/8864ff2e">https://m.edsoo.ru/8864ff2e</a>
24	Введение. Российская империя в XIX-начале XX в.	1				Библиотека ЦОК <a href="https://m.edsoo.ru/8a190996">https://m.edsoo.ru/8a190996</a>
25	Проекты либеральных реформ Александра I	1				Библиотека ЦОК <a href="https://m.edsoo.ru/8a190b80">https://m.edsoo.ru/8a190b80</a>
26	Внешняя политика России в начале XIX в.	1				Библиотека ЦОК <a href="https://m.edsoo.ru/8a190d10">https://m.edsoo.ru/8a190d10</a>
27	Отечественная война 1812 г. — важнейшее событие российской и мировой истории XIX в.	1				Библиотека ЦОК <a href="https://m.edsoo.ru/8a190ebe">https://m.edsoo.ru/8a190ebe</a>
28	Внешняя политика России в 1813–1825	1				Библиотека ЦОК

	годах				<a href="https://m.edsoo.ru/8a19109e">https://m.edsoo.ru/8a19109e</a>
29	Либеральные и охранительные тенденции во внутренней политике	1			Библиотека ЦОК <a href="https://m.edsoo.ru/8a1912ce">https://m.edsoo.ru/8a1912ce</a>
30	Дворянская оппозиция самодержавию	1			Библиотека ЦОК <a href="https://m.edsoo.ru/8a191490">https://m.edsoo.ru/8a191490</a>
31	Восстание декабристов 14 декабря 1825 г.	1			Библиотека ЦОК <a href="https://m.edsoo.ru/8a191648">https://m.edsoo.ru/8a191648</a>
32	Реформаторские и консервативные тенденции в политике Николая I.	1			Библиотека ЦОК <a href="https://m.edsoo.ru/8a191cec">https://m.edsoo.ru/8a191cec</a>
33	Внешняя политика России во второй четверти XIX века	1			Библиотека ЦОК <a href="https://m.edsoo.ru/8a19223c">https://m.edsoo.ru/8a19223c</a>
34	Восточный вопрос во внешней политике России. Крымская война	1			Библиотека ЦОК <a href="https://m.edsoo.ru/8a1923b8">https://m.edsoo.ru/8a1923b8</a>
35	Сословная структура российского общества.	1			Библиотека ЦОК <a href="https://m.edsoo.ru/8a191f12">https://m.edsoo.ru/8a191f12</a>
36	Общественная жизнь в 1830—1850-е гг.	1			Библиотека ЦОК <a href="https://m.edsoo.ru/8a1920c0">https://m.edsoo.ru/8a1920c0</a>
37	Государственная политика в области культуры	1			Библиотека ЦОК <a href="https://m.edsoo.ru/8a19261a">https://m.edsoo.ru/8a19261a</a>
38	Развитие науки и техники	1			Библиотека ЦОК <a href="https://m.edsoo.ru/8a192912">https://m.edsoo.ru/8a192912</a>
39	Народная культура. Культура повседневности	1			Библиотека ЦОК <a href="https://m.edsoo.ru/8a19278c">https://m.edsoo.ru/8a19278c</a>
40	Многообразие культур и религий Российской империи	1			Библиотека ЦОК <a href="https://m.edsoo.ru/8a192ad4">https://m.edsoo.ru/8a192ad4</a>
41	Конфликты и сотрудничество между народами	1			Библиотека ЦОК <a href="https://m.edsoo.ru/8a192c5a">https://m.edsoo.ru/8a192c5a</a>
42	Реформы 1860—1870-х гг. — движение к правовому государству и гражданскому обществу.	1			Библиотека ЦОК <a href="https://m.edsoo.ru/8a192da4">https://m.edsoo.ru/8a192da4</a>
43	Земская и городская реформы	1			Библиотека ЦОК <a href="https://m.edsoo.ru/8a19316e">https://m.edsoo.ru/8a19316e</a>

44	Судебная реформа и развитие правового сознания	1				Библиотека ЦОК <a href="https://m.edsoo.ru/8a1933da">https://m.edsoo.ru/8a1933da</a>
45	Военные реформы	1				Библиотека ЦОК <a href="https://m.edsoo.ru/8a193542">https://m.edsoo.ru/8a193542</a>
46	Многовекторность внешней политики империи	1				Библиотека ЦОК <a href="https://m.edsoo.ru/8a1936a0">https://m.edsoo.ru/8a1936a0</a>
47	Россия и Балканы. Русско-турецкая война 1877—1878 гг.	1				Библиотека ЦОК <a href="https://m.edsoo.ru/8a193862">https://m.edsoo.ru/8a193862</a>
48	«Народное самодержавие» Александра III	1				Библиотека ЦОК <a href="https://m.edsoo.ru/8a193a06">https://m.edsoo.ru/8a193a06</a>
49	Основные сферы и направления внешнеполитических интересов	1				Библиотека ЦОК <a href="https://m.edsoo.ru/8a193b82">https://m.edsoo.ru/8a193b82</a>
50	Сельское хозяйство и промышленность	1				Библиотека ЦОК <a href="https://m.edsoo.ru/8a193cae">https://m.edsoo.ru/8a193cae</a>
51	Индустриализация и урбанизация	1				Библиотека ЦОК <a href="https://m.edsoo.ru/8a193e5c">https://m.edsoo.ru/8a193e5c</a>
52	Культура и быт народов России во второй половине XIX в.	1				Библиотека ЦОК <a href="https://m.edsoo.ru/8a193f88">https://m.edsoo.ru/8a193f88</a>
53	Наука и образование	1				Библиотека ЦОК <a href="https://m.edsoo.ru/8a1940b4">https://m.edsoo.ru/8a1940b4</a>
54	Художественная культура второй половины XIX в.	1				Библиотека ЦОК <a href="https://m.edsoo.ru/8a1941cc">https://m.edsoo.ru/8a1941cc</a>
55	Основные регионы и народы Российской империи и их роль в жизни страны.	1				Библиотека ЦОК <a href="https://m.edsoo.ru/8a1942e4">https://m.edsoo.ru/8a1942e4</a>
56	Национальная политика самодержавия	1				Библиотека ЦОК <a href="https://m.edsoo.ru/8a1943f2">https://m.edsoo.ru/8a1943f2</a>
57	Общественная жизнь в 1860—1890-х гг.	1				Библиотека ЦОК <a href="https://m.edsoo.ru/8a194500">https://m.edsoo.ru/8a194500</a>
58	Идейные течения и общественное движение второй половины XIX в.	1				Библиотека ЦОК <a href="https://m.edsoo.ru/8a1946ae">https://m.edsoo.ru/8a1946ae</a>
59	На пороге нового века: динамика и противоречия развития	1				Библиотека ЦОК <a href="https://m.edsoo.ru/8a1947d0">https://m.edsoo.ru/8a1947d0</a>

60	Демография, социальная стратификация на рубеже веков	1				Библиотека ЦОК <a href="https://m.edsoo.ru/8a1948de">https://m.edsoo.ru/8a1948de</a>
61	Национальная политика, этнические элиты и национально-культурные движения на рубеже веков	1				Библиотека ЦОК <a href="https://m.edsoo.ru/8a194a00">https://m.edsoo.ru/8a194a00</a>
62	Россия в системе международных отношений в начале XX в.	1				Библиотека ЦОК <a href="https://m.edsoo.ru/8a194b0e">https://m.edsoo.ru/8a194b0e</a>
63	Первая российская революция 1905—1907 гг. Основные события Первой российской революции. Особенности революционных выступлений в 1906—1907 гг.	1				Библиотека ЦОК <a href="https://m.edsoo.ru/8a194c1c">https://m.edsoo.ru/8a194c1c</a>
64	Избирательный закон 11 декабря 1905 г.	1				Библиотека ЦОК <a href="https://m.edsoo.ru/8a194d34">https://m.edsoo.ru/8a194d34</a>
65	Общество и власть после революции	1				
66	Серебряный век российской культуры.	1				Библиотека ЦОК <a href="https://m.edsoo.ru/8a194f5a">https://m.edsoo.ru/8a194f5a</a>
67	Наш край в XIX – начале XX в.	1				Библиотека ЦОК <a href="https://m.edsoo.ru/8a1954e6">https://m.edsoo.ru/8a1954e6</a>
68	Обобщение по теме «Российская империя в XIX — начале XX века»	1				Библиотека ЦОК <a href="https://m.edsoo.ru/8a195608">https://m.edsoo.ru/8a195608</a>
69	Введение. Новейшая история России с 1914 г. по новейшее время	1				
70	Российская империя накануне революции	1				
71	Февральская революция 1917 года	1				
72	Октябрь 1917 года и его последствия	1				
73	Образование СССР. Влияние революционных событий в России на общемировые процессы XX в.	1				
74	Нападение гитлеровской Германии на СССР	1				
75	Крупнейшие битвы в ходе войны	1				

76	Организация борьбы в тылу врага: партизанское движение и подполье	1				
77	СССР и союзники	1				
78	Всемирно-историческое значение Победы СССР в Великой Отечественной войне	1				
79	Распад СССР	1				
80	Становление демократической России	1				
81	Россия в начале XXI в.	1				
82	Восстановление единого правового пространства страны	1				
83	Вхождение Крыма и Севастополя в состав России	1				
84	Итоговое повторение по теме «Великая Отечественная война (1941-1945 гг.)»	1				
85	Итоговое повторение по модулю «Новейшая история России с 1914 г. по новейшее время»	1				
ОБЩЕЕ КОЛИЧЕСТВО ЧАСОВ ПО ПРОГРАММЕ		85	0	0		

# УЧЕБНО-МЕТОДИЧЕСКОЕ ОБЕСПЕЧЕНИЕ ОБРАЗОВАТЕЛЬНОГО ПРОЦЕССА

## ОБЯЗАТЕЛЬНЫЕ УЧЕБНЫЕ МАТЕРИАЛЫ ДЛЯ УЧЕНИКА:

### **Всеобщая история**

5 класс : *Вигасин А. А., Годер Г. И., Свенцицкая И. С.; под ред. Искендерова А. А.*  
История. Всеобщая история. История Древнего мира.

6 класс: *Агибалова Е. В., Донской Г. М. ; под ред. Сванидзе А. А.*  
История. Всеобщая история. История Средних веков.

7 класс: *Юдовская А. Я., Баранов П. А., Ванюшкина Л. М. ; под ред. Искендерова А. А.*  
История. Всеобщая история. История Нового времени. Конец XV-XVII век.

8 класс: *Юдовская А. Я., Баранов П. А., Ванюшкина Л. М. и др. ; под ред. Искендерова А. А.*  
История. Всеобщая история. История Нового времени. XVIII век.

9 класс: *Юдовская А. Я., Баранов П. А., Ванюшкина Л. М. и др. ; под ред. Искендерова А. А.*  
История. Всеобщая история. История Нового времени. XIX-начало XX века.

### **История России**

6 класс: *Данилевский И.Н., Андреев И.Л., Юрасов М.К. и др.*  
История России. 6 класс. С древнейших времен до начала XVI века.

7 класс: *Андреев И.Л., Данилевский И.Н., Фёдоров И.Н. и др.*  
История России. 7 класс. XVI - конец XVII века.

8 класс: *Андреев И.Л., Ляшенко Л.М., Амосова И.В. и др.*  
История России. 8 класс. Конец XVII-XVIII века.

9 класс: *Ляшенко Л.М., Волобуев О.В., Симонова Е.В., Клоков В.А.*  
История России. 9 класс. XIX - начало XX века.



МУНИЦИПАЛЬНОЕ БЮДЖЕТНОЕ  
ОБЩЕОБРАЗОВАТЕЛЬНОЕ УЧРЕЖДЕНИЕ  
«СРЕДНЯЯ ОБЩЕОБРАЗОВАТЕЛЬНАЯ ШКОЛА № 15»  
(МБОУ СОШ № 15)


---

Рассмотрено

на заседании методического совета

протокол № 1

от 31.08.2023 г.



О.В.Федулова

Утверждаю

Приказ № 251/О от 01 сентября 2023 г.

Директор МБОУ СОШ № 15



В.В. Сухоруков

**РАБОЧАЯ ПРОГРАММА  
УЧЕБНОГО ПРЕДМЕТА  
«ОБЩЕСТВОЗНАНИЕ»  
для обучающихся  
5-9 классов  
НА 2023 - 2028 УЧЕБНЫЙ ГОД**

г. Мичуринск 2023г.



## **ПОЯСНИТЕЛЬНАЯ ЗАПИСКА**

### **ОБЩАЯ ХАРАКТЕРИСТИКА УЧЕБНОГО ПРЕДМЕТА «ОБЩЕСТВОЗНАНИЕ»**

Рабочая программа по обществознанию составлена на основе положений и требований к результатам освоения основной образовательной программы, представленных в Федеральном государственном образовательном стандарте основного общего образования, в соответствии с Концепцией преподавания учебного предмета «Обществознание» (2018 г.), а также с учётом федеральной рабочей программы воспитания. Обществознание играет ведущую роль в выполнении школой функции интеграции молодёжи в современное общество: учебный предмет позволяет последовательно раскрывать учащимся подросткового возраста особенности современного общества, различные аспекты взаимодействия в современных условиях людей друг с другом, с основными институтами государства и гражданского общества, регулирующие эти взаимодействия социальные нормы.

Изучение обществознания, включающего знания о российском обществе и направлениях его развития в современных условиях, об основах конституционного строя нашей страны, правах и обязанностях человека и гражданина, способствует воспитанию российской гражданской идентичности, готовности к служению Отечеству, приверженности национальным ценностям. Привлечение при изучении обществознания различных источников социальной информации помогает обучающимся освоить язык современной культурной, социально-экономической и политической коммуникации, вносит свой вклад в формирование метапредметных умений извлекать необходимые сведения, осмысливать, преобразовывать и применять их.

Изучение обществознания содействует вхождению обучающихся в мир культуры и общественных ценностей и в то же время открытию и утверждению собственного «Я», формированию способности к рефлексии, оценке своих возможностей и осознанию своего места в обществе.

### **ЦЕЛИ ИЗУЧЕНИЯ УЧЕБНОГО ПРЕДМЕТА «ОБЩЕСТВОЗНАНИЕ»**

Целями обществоведческого образования в основной школе являются:

- воспитание общероссийской идентичности, патриотизма, гражданственности, социальной ответственности, правового самосознания, приверженности базовым ценностям нашего народа;
- развитие у обучающихся понимания приоритетности общенациональных интересов, приверженности правовым принципам, закреплённым в Конституции Российской Федерации и законодательстве Российской Федерации;
- развитие личности на исключительно важном этапе её социализации – в подростковом возрасте, становление её духовно-нравственной, политической и правовой культуры, социального поведения, основанного на уважении закона и правопорядка; развитие интереса к изучению социальных и гуманитарных дисциплин; способности к личному самоопределению, самореализации, самоконтролю; мотивации к высокопроизводительной, наукоёмкой трудовой деятельности;
- формирование у обучающихся целостной картины общества, адекватной современному уровню знаний и доступной по содержанию для школьников подросткового возраста; освоение учащимися знаний об основных сферах человеческой деятельности, социальных институтах, нормах, регулирующих общественные отношения, необходимые для взаимодействия с социальной средой и выполнения типичных социальных ролей человека и гражданина;
- владение умениями функционально грамотного человека (получать из разнообразных источников и критически осмысливать социальную информацию, систематизировать, анализировать полученные данные; освоение способов познавательной, коммуникативной,

практической деятельности, необходимых для участия в жизни гражданского общества и государства);

- создание условий для освоения обучающимися способов успешного взаимодействия с различными политическими, правовыми, финансово-экономическими и другими социальными институтами для реализации личностного потенциала в современном динамично развивающемся российском обществе;
- формирование опыта применения полученных знаний и умений для выстраивания отношений между людьми различных национальностей и вероисповеданий в общегражданской и в семейно-бытовой сферах; для соотнесения своих действий и действий других людей с нравственными ценностями и нормами поведения, установленными законом; содействия правовыми способами и средствами защите правопорядка в обществе.

### **МЕСТО УЧЕБНОГО ПРЕДМЕТА «ОБЩЕСТВОЗНАНИЕ» В УЧЕБНОМ ПЛАНЕ**

В соответствии с учебным планом обществознание изучается с 6 по 9 класс. Общее количество времени на четыре года обучения составляет 136 часов. Общая недельная нагрузка в каждом году обучения составляет 1 час.

# СОДЕРЖАНИЕ УЧЕБНОГО ПРЕДМЕТА

## 6 КЛАСС

### **Человек и его социальное окружение.**

Биологическое и социальное в человеке. Черты сходства и различия человека и животного. Потребности человека (биологические, социальные, духовные). Способности человека.

Индивид, индивидуальность, личность. Возрастные периоды жизни человека и формирование личности. Отношения между поколениями. Особенности подросткового возраста.

Люди с ограниченными возможностями здоровья, их особые потребности и социальная позиция.

Цели и мотивы деятельности. Виды деятельности (игра, труд, учение). Познание человеком мира и самого себя как вид деятельности.

Право человека на образование. Школьное образование. Права и обязанности учащегося.

Общение. Цели и средства общения. Особенности общения подростков. Общение в современных условиях.

Отношения в малых группах. Групповые нормы и правила. Лидерство в группе. Межличностные отношения (деловые, личные).

Отношения в семье. Роль семьи в жизни человека и общества. Семейные традиции. Семейный досуг. Свободное время подростка.

Отношения с друзьями и сверстниками. Конфликты в межличностных отношениях.

### **Общество, в котором мы живём.**

Что такое общество. Связь общества и природы. Устройство общественной жизни. Основные сферы жизни общества и их взаимодействие.

Социальные общности и группы. Положение человека в обществе.

Что такое экономика. Взаимосвязь жизни общества и его экономического развития. Виды экономической деятельности. Ресурсы и возможности экономики нашей страны.

Политическая жизнь общества. Россия – многонациональное государство. Государственная власть в нашей стране. Государственный Герб, Государственный Флаг, Государственный Гимн Российской Федерации. Наша страна в начале XXI века. Место нашей Родины среди современных государств.

Культурная жизнь. Духовные ценности, традиционные ценности русского народа.

Развитие общества. Усиление взаимосвязей стран и народов в условиях современного общества.

Глобальные проблемы современности и возможности их решения усилиями международного сообщества и международных организаций.

## 7 КЛАСС

### **Социальные ценности и нормы.**

Общественные ценности. Свобода и ответственность гражданина. Гражданственность и патриотизм. Гуманизм.

Социальные нормы как регуляторы общественной жизни и поведения человека в обществе. Виды социальных норм. Традиции и обычаи.

Принципы и нормы морали. Добро и зло. Нравственные чувства человека. Совесть и стыд.

Моральный выбор. Моральная оценка поведения людей и собственного поведения. Влияние моральных норм на общество и человека.

Право и его роль в жизни общества. Право и мораль.

### **Человек как участник правовых отношений.**

Правоотношения и их особенности. Правовая норма. Участники правоотношений. Правоспособность и дееспособность. Правовая оценка поступков и деятельности человека. Правомерное поведение. Правовая культура личности.

Правонарушение и юридическая ответственность. Проступок и преступление. Опасность правонарушений для личности и общества.

Права и свободы человека и гражданина Российской Федерации. Гарантия и защита прав и свобод человека и гражданина в Российской Федерации. Конституционные обязанности гражданина Российской Федерации. Права ребёнка и возможности их защиты.

### **Основы российского права.**

Конституция Российской Федерации – основной закон. Законы и подзаконные акты. Отрасли права.

Основы гражданского права. Физические и юридические лица в гражданском праве. Право собственности, защита прав собственности.

Основные виды гражданско-правовых договоров. Договор купли-продажи. Права потребителей и возможности их защиты. Несовершеннолетние как участники гражданско-правовых отношений.

Основы семейного права. Важность семьи в жизни человека, общества и государства. Условия заключения брака в Российской Федерации. Права и обязанности детей и родителей. Защита прав и интересов детей, оставшихся без попечения родителей.

Основы трудового права. Стороны трудовых отношений, их права и обязанности. Трудовой договор. Заключение и прекращение трудового договора. Рабочее время и время отдыха. Особенности правового статуса несовершеннолетних при осуществлении трудовой деятельности.

Виды юридической ответственности. Гражданско-правовые проступки и гражданско-правовая ответственность. Административные проступки и административная ответственность. Дисциплинарные проступки и дисциплинарная ответственность. Преступления и уголовная ответственность. Особенности юридической ответственности несовершеннолетних.

Правоохранительные органы в Российской Федерации. Структура правоохранительных органов Российской Федерации. Функции правоохранительных органов.

## **8 КЛАСС**

### **Человек в экономических отношениях.**

Экономическая жизнь общества. Потребности и ресурсы, ограниченность ресурсов. Экономический выбор.

Экономическая система и её функции. Собственность.

Производство – источник экономических благ. Факторы производства. Трудовая деятельность. Производительность труда. Разделение труда.

Предпринимательство. Виды и формы предпринимательской деятельности.

Обмен. Деньги и их функции. Торговля и её формы.

Рыночная экономика. Конкуренция. Спрос и предложение. Рыночное равновесие. Невидимая рука рынка. Многообразие рынков.

Предприятие в экономике. Издержки, выручка и прибыль. Как повысить эффективность производства.

Заработная плата и стимулирование труда. Занятость и безработица.

Финансовый рынок и посредники (банки, страховые компании, кредитные союзы, участники фондового рынка). Услуги финансовых посредников.

Основные типы финансовых инструментов: акции и облигации.

Банковские услуги, предоставляемые гражданам (депозит, кредит, платёжная карта, денежные переводы, обмен валюты). Дистанционное банковское обслуживание. Страховые услуги. Защита прав потребителя финансовых услуг.

Экономические функции домохозяйств. Потребление домашних хозяйств. Потребительские товары и товары длительного пользования. Источники доходов и расходов семьи. Семейный бюджет. Личный финансовый план. Способы и формы сбережений.

Экономические цели и функции государства. Налоги. Доходы и расходы государства. Государственный бюджет. Государственная бюджетная и денежно-кредитная политика Российской Федерации. Государственная политика по развитию конкуренции.

### **Человек в мире культуры.**

Культура, её многообразие и формы. Влияние духовной культуры на формирование личности. Современная молодёжная культура.

Наука. Естественные и социально-гуманитарные науки. Роль науки в развитии общества.

Образование. Личностная и общественная значимость образования в современном обществе. Образование в Российской Федерации. Самообразование.

Политика в сфере культуры и образования в Российской Федерации.

Понятие религии. Роль религии в жизни человека и общества. Свобода совести и свобода вероисповедания. Национальные и мировые религии. Религии и религиозные объединения в Российской Федерации.

Что такое искусство. Виды искусств. Роль искусства в жизни человека и общества.

Роль информации и информационных технологий в современном мире. Информационная культура и информационная безопасность. Правила безопасного поведения в Интернете.

## **9 КЛАСС**

### **Человек в политическом измерении.**

Политика и политическая власть. Государство – политическая организация общества. Признаки государства. Внутренняя и внешняя политика.

Форма государства. Монархия и республика – основные формы правления. Унитарное и федеративное государственно-территориальное устройство.

Политический режим и его виды.

Демократия, демократические ценности. Правовое государство и гражданское общество.

Участие граждан в политике. Выборы, референдум.

Политические партии, их роль в демократическом обществе. Общественно-политические организации.

### **Гражданин и государство.**

Основы конституционного строя Российской Федерации. Россия – демократическое федеративное правовое государство с республиканской формой правления. Россия – социальное государство. Основные направления и приоритеты социальной политики российского государства. Россия – светское государство.

Законодательные, исполнительные и судебные органы государственной власти в Российской Федерации. Президент – глава государства Российская Федерация. Федеральное Собрание Российской Федерации: Государственная Дума и Совет Федерации. Правительство Российской Федерации. Судебная система в Российской Федерации. Конституционный Суд Российской Федерации. Верховный Суд Российской Федерации.

Государственное управление. Противодействие коррупции в Российской Федерации.

Государственно-территориальное устройство Российской Федерации. Субъекты Российской Федерации: республика, край, область, город федерального значения, автономная область, автономный округ. Конституционный статус субъектов Российской Федерации.

Местное самоуправление.

Конституция Российской Федерации о правовом статусе человека и гражданина. Гражданство Российской Федерации. Взаимосвязь конституционных прав, свобод и обязанностей гражданина Российской Федерации.

### **Человек в системе социальных отношений.**

Социальная структура общества. Многообразие социальных общностей и групп.

Социальная мобильность.

Социальный статус человека в обществе. Социальные роли. Ролевой набор подростка.

Социализация личности.

Роль семьи в социализации личности. Функции семьи. Семейные ценности. Основные роли членов семьи.

Этнос и нация. Россия – многонациональное государство. Этносы и нации в диалоге культур.

Социальная политика Российского государства.

Социальные конфликты и пути их разрешения.

Отклоняющееся поведение. Опасность наркомании и алкоголизма для человека и общества. Профилактика негативных отклонений поведения. Социальная и личная значимость здорового образа жизни.

### **Человек в современном изменяющемся мире.**

Информационное общество. Сущность глобализации. Причины, проявления и последствия глобализации, её противоречия. Глобальные проблемы и возможности их решения. Экологическая ситуация и способы её улучшения.

Молодёжь – активный участник общественной жизни. Волонтёрское движение.

Профессии настоящего и будущего. Непрерывное образование и карьера.

Здоровый образ жизни. Социальная и личная значимость здорового образа жизни. Мода и спорт.

Современные формы связи и коммуникации: как они изменили мир. Особенности общения в виртуальном пространстве.

Перспективы развития общества.

## ПЛАНИРУЕМЫЕ ОБРАЗОВАТЕЛЬНЫЕ РЕЗУЛЬТАТЫ

Личностные и метапредметные результаты представлены с учётом особенностей преподавания обществознания в основной школе.

Планируемые предметные результаты и содержание учебного предмета распределены по годам обучения с учётом входящих в курс содержательных модулей (разделов) и требований к результатам освоения основной образовательной программы, представленных в Федеральном государственном образовательном стандарте основного общего образования, а также с учётом федеральной рабочей программы воспитания. Содержательные модули (разделы) охватывают знания об обществе и человеке в целом, знания всех основных сфер жизни общества и знание основ российского права. Представленный в программе вариант распределения модулей (разделов) по годам обучения является одним из возможных.

Научным сообществом и представителями высшей школы предлагается такое распределение содержания, при котором модуль (раздел) «Основы российского права» замыкает изучение курса в основной школе.

### ЛИЧНОСТНЫЕ РЕЗУЛЬТАТЫ

Личностные результаты воплощают традиционные российские социокультурные и духовно-нравственные ценности, принятые в обществе нормы поведения, отражают готовность обучающихся руководствоваться ими в жизни, во взаимодействии с другими людьми, при принятии собственных решений. Они достигаются в единстве учебной и воспитательной деятельности в процессе развития у обучающихся установки на решение практических задач социальной направленности и опыта конструктивного социального поведения по основным направлениям воспитательной деятельности, в том числе в части:

#### **Гражданского воспитания:**

готовность к выполнению обязанностей гражданина и реализации его прав, уважение прав, свобод и законных интересов других людей; активное участие в жизни семьи, образовательной организации, местного сообщества, родного края, страны; неприятие любых форм экстремизма, дискриминации; понимание роли различных социальных институтов в жизни человека; представление об основных правах, свободах и обязанностях гражданина, социальных нормах и правилах межличностных отношений в поликультурном и многоконфессиональном обществе; представление о способах противодействия коррупции; готовность к разнообразной созидательной деятельности, стремление к взаимопониманию и взаимопомощи; активное участие в школьном самоуправлении; готовность к участию в гуманитарной деятельности (волонтерство, помощь людям, нуждающимся в ней).

#### **Патриотического воспитания:**

осознание российской гражданской идентичности в поликультурном и многоконфессиональном обществе; проявление интереса к познанию родного языка, истории, культуры Российской Федерации, своего края, народов России; ценностное отношение к достижениям своей Родины – России, к науке, искусству, спорту, технологиям, боевым подвигам и трудовым достижениям народа; уважение к символам России, государственным праздникам; историческому, природному наследию и памятникам, традициям разных народов, проживающих в родной стране.

#### **Духовно-нравственного воспитания:**

ориентация на моральные ценности и нормы в ситуациях нравственного выбора; готовность оценивать своё поведение и поступки, поведение и поступки других людей с позиции нравственных и правовых норм с учётом осознания последствий поступков; активное неприятие асоциальных поступков; свобода и ответственность личности в условиях индивидуального и общественного пространства.

## **Физического воспитания, формирования культуры здоровья и эмоционального благополучия:**

осознание ценности жизни; ответственное отношение к своему здоровью и установка на здоровый образ жизни; осознание последствий и неприятие вредных привычек (употребление алкоголя, наркотиков, курение) и иных форм вреда для физического и психического здоровья; соблюдение правил безопасности, в том числе навыки безопасного поведения в интернет-среде;

способность адаптироваться к стрессовым ситуациям и меняющимся социальным, информационным и природным условиям, в том числе осмысляя собственный опыт и выстраивая дальнейшие цели;

умение принимать себя и других, не осуждая;

сформированность навыков рефлексии, признание своего права на ошибку и такого же права другого человека.

## **Трудового воспитания:**

установка на активное участие в решении практических задач (в рамках семьи, образовательной организации, города, края) технологической и социальной направленности, способность инициировать, планировать и самостоятельно выполнять такого рода деятельность; интерес к практическому изучению профессий и труда различного рода, в том числе на основе применения изучаемого предметного знания; осознание важности обучения на протяжении всей жизни для успешной профессиональной деятельности и развитие необходимых умений для этого; уважение к труду и результатам трудовой деятельности; осознанный выбор и построение индивидуальной траектории образования и жизненных планов с учётом личных и общественных интересов и потребностей.

## **Экологического воспитания:**

ориентация на применение знаний из социальных и естественных наук для решения задач в области окружающей среды, планирования поступков и оценка возможных последствий своих действий для окружающей среды; повышение уровня экологической культуры, осознание глобального характера экологических проблем и путей их решения; активное неприятие действий, приносящих вред окружающей среде; осознание своей роли как гражданина и потребителя в условиях взаимосвязи природной, технологической и социальной сред; готовность к участию в практической деятельности экологической направленности.

## **Ценности научного познания:**

ориентация в деятельности на современную систему научных представлений об основных закономерностях развития человека, природы и общества, о взаимосвязях человека с природной и социальной средой; овладение языковой и читательской культурой как средством познания мира; овладение основными навыками исследовательской деятельности; установка на осмысление опыта, наблюдений, поступков и стремление совершенствовать пути достижения индивидуального и коллективного благополучия.

## **Личностные результаты, обеспечивающие адаптацию обучающегося к изменяющимся условиям социальной и природной среды:**

освоение обучающимися социального опыта, основных социальных ролей, соответствующих ведущей деятельности возраста, норм и правил общественного поведения, форм социальной жизни в группах и сообществах, включая семью, группы, сформированные по профессиональной деятельности, а также в рамках социального взаимодействия с людьми из другой культурной среды;

способность обучающихся во взаимодействии в условиях неопределённости, открытость опыту и знаниям других;

способность действовать в условиях неопределённости, открытость опыту и знаниям других, повышать уровень своей компетентности через практическую деятельность, в том числе умение учиться у других людей; осознавать в совместной деятельности новые знания, навыки и компетенции из опыта других; навык выявления и связывания образов, способность формирования новых знаний, в том числе способность формулировать идеи, понятия, гипотезы об объектах и явлениях, в том



числе ранее неизвестных, осознавать дефицит собственных знаний и компетентностей, планировать своё развитие;

навык выявления и связывания образов, способность формирования новых знаний, в том числе способность формулировать идеи, понятия, гипотезы об объектах и явлениях, в том числе ранее неизвестных, осознавать дефицит собственных знаний и компетентностей, планировать своё развитие;

умение распознавать конкретные примеры понятия по характерным признакам, выполнять операции в соответствии с определением и простейшими свойствами понятия, конкретизировать понятие примерами, использовать понятие и его свойства при решении задач (далее – оперировать понятиями), а также оперировать терминами и представлениями в области концепции устойчивого развития;

умение анализировать и выявлять взаимосвязи природы, общества и экономики;

умение оценивать свои действия с учётом влияния на окружающую среду, достижений целей и преодоления вызовов, возможных глобальных последствий;

способность обучающихся осознавать стрессовую ситуацию, оценивать происходящие изменения и их последствия; воспринимать стрессовую ситуацию как вызов, требующий контрмер; оценивать ситуацию стресса, корректировать принимаемые решения и действия; формулировать и оценивать риски и последствия, формировать опыт, уметь находить позитивное в произошедшей ситуации; быть готовым действовать в отсутствие гарантий успеха.

## МЕТАПРЕДМЕТНЫЕ РЕЗУЛЬТАТЫ

Метапредметные результаты освоения основной образовательной программы, формируемые при изучении обществознания:

### **1. Владение универсальными учебными познавательными действиями.**

#### **Базовые логические действия:**

выявлять и характеризовать существенные признаки социальных явлений и процессов;

устанавливать существенный признак классификации социальных фактов, основания для их обобщения и сравнения, критерии проводимого анализа;

с учётом предложенной задачи выявлять закономерности и противоречия в рассматриваемых фактах, данных и наблюдениях;

предлагать критерии для выявления закономерностей и противоречий;

выявлять дефицит информации, данных, необходимых для решения поставленной задачи;

выявлять причинно-следственные связи при изучении явлений и процессов;

делать выводы с использованием дедуктивных и индуктивных умозаключений, умозаключений по аналогии, формулировать гипотезы о взаимосвязях;

самостоятельно выбирать способ решения учебной задачи (сравнивать несколько вариантов решения, выбирать наи-более подходящий с учётом самостоятельно выделенных критериев).

#### **Базовые исследовательские действия:**

использовать вопросы как исследовательский инструмент познания;

формулировать вопросы, фиксирующие разрыв между реальным и желательным состоянием ситуации, объекта, самостоятельно устанавливать искомое и данное;

формулировать гипотезу об истинности собственных суждений и суждений других, аргументировать свою позицию, мнение;

проводить по самостоятельно составленному плану небольшое исследование по установлению особенностей объекта изучения, причинно-следственных связей и зависимостей объектов между собой;

оценивать на применимость и достоверность информацию, полученную в ходе исследования;

самостоятельно формулировать обобщения и выводы по результатам проведённого наблюдения, исследования, владеть инструментами оценки достоверности полученных выводов и обобщений;

прогнозировать возможное дальнейшее развитие процессов, событий и их последствия в аналогичных или сходных ситуациях, выдвигать предположения об их развитии в новых условиях и контекстах.

### **Работа с информацией:**

применять различные методы, инструменты и запросы при поиске и отборе информации или данных из источников с учётом предложенной учебной задачи и заданных критериев;

выбирать, анализировать, систематизировать и интерпретировать информацию различных видов и форм представления;

находить сходные аргументы (подтверждающие или опровергающие одну и ту же идею, версию) в различных информационных источниках;

самостоятельно выбирать оптимальную форму представления информации;

оценивать надёжность информации по критериям, предложенным педагогическим работником или сформулированным самостоятельно;

эффективно запоминать и систематизировать информацию.

## **2. Овладение универсальными учебными коммуникативными действиями.**

### **Общение:**

воспринимать и формулировать суждения, выражать эмоции в соответствии с целями и условиями общения;

выражать себя (свою точку зрения) в устных и письменных текстах;

распознавать невербальные средства общения, понимать значение социальных знаков, знать и распознавать предпосылки конфликтных ситуаций и смягчать конфликты, вести переговоры;

понимать намерения других, проявлять уважительное отношение к собеседнику и в корректной форме формулировать свои возражения;

в ходе диалога и (или) дискуссии задавать вопросы по существу обсуждаемой темы и высказывать идеи, нацеленные на решение задачи и поддержание благожелательности общения;

сопоставлять свои суждения с суждениями других участников диалога, обнаруживать различие и сходство позиций;

публично представлять результаты выполненного исследования, проекта;

самостоятельно выбирать формат выступления с учётом задач презентации и особенностей аудитории и в соответствии с ним составлять устные и письменные тексты с использованием иллюстративных материалов.

### **Совместная деятельность:**

понимать и использовать преимущества командной и индивидуальной работы при решении конкретной проблемы, обосновывать необходимость применения групповых форм взаимодействия при решении поставленной задачи;

принимать цель совместной деятельности, коллективно строить действия по её достижению: распределять роли, договариваться, обсуждать процесс и результат совместной работы; уметь обобщать мнения нескольких людей, проявлять готовность руководить, выполнять поручения, подчиняться;

планировать организацию совместной работы, определять свою роль (с учётом предпочтений и возможностей всех участников взаимодействия), распределять задачи между членами команды, участвовать в групповых формах работы (обсуждения, обмен мнений, «мозговые штурмы» и иные);

выполнять свою часть работы, достигать качественного результата по своему направлению и координировать свои действия с другими членами команды;

оценивать качество своего вклада в общий продукт по критериям, самостоятельно сформулированным участниками взаимодействия; сравнивать результаты с исходной задачей и вклад

каждого члена команды в достижение результатов, разделять сферу ответственности и проявлять готовность к предоставлению отчёта перед группой.

### **3. Овладение универсальными учебными регулятивными действиями.**

#### **Самоорганизация:**

выявлять проблемы для решения в жизненных и учебных ситуациях;

ориентироваться в различных подходах принятия решений (индивидуальное, принятие решения в группе, принятие решений в группе);

самостоятельно составлять алгоритм решения задачи (или его часть), выбирать способ решения учебной задачи с учётом имеющихся ресурсов и собственных возможностей, аргументировать предлагаемые варианты решений;

составлять план действий (план реализации намеченного алгоритма решения), корректировать предложенный алгоритм с учётом получения новых знаний об изучаемом объекте;

делать выбор и брать ответственность за решение.

#### **Самоконтроль:**

владеть способами самоконтроля, самомотивации и рефлексии;

давать адекватную оценку ситуации и предлагать план её изменения;

учитывать контекст и предвидеть трудности, которые могут возникнуть при решении учебной задачи, адаптировать решение к меняющимся обстоятельствам;

объяснять причины достижения (недостижения) результатов деятельности, давать оценку приобретённому опыту, уметь находить позитивное в произошедшей ситуации;

вносить коррективы в деятельность на основе новых обстоятельств, изменившихся ситуаций, установленных ошибок, возникших трудностей;

оценивать соответствие результата цели и условиям.

#### **Эмоциональный интеллект:**

различать, называть и управлять собственными эмоциями и эмоциями других;

выявлять и анализировать причины эмоций;

ставить себя на место другого человека, понимать мотивы и намерения другого;

регулировать способ выражения эмоций.

#### **Принятие себя и других:**

осознанно относиться к другому человеку, его мнению;

признавать своё право на ошибку и такое же право другого;

принимать себя и других, не осуждая;

открытость себе и другим;

осознавать невозможность контролировать всё вокруг.

# ПРЕДМЕТНЫЕ РЕЗУЛЬТАТЫ

## 6 КЛАСС

### Человек и его социальное окружение

- осваивать и применять знания о социальных свойствах человека, формировании личности, деятельности человека и её видах, образовании, правах и обязанностях учащихся, общении и его правилах, особенностях взаимодействия человека с другими людьми;
- характеризовать традиционные российские духовно-нравственные ценности на примерах семьи, семейных традиций; характеризовать основные потребности человека, показывать их индивидуальный характер; особенности личностного становления и социальной позиции людей с ограниченными возможностями здоровья; деятельность человека; образование и его значение для человека и общества;
- приводить примеры деятельности людей, её различных мотивов и особенностей в современных условиях; малых групп, положения человека в группе; конфликтных ситуаций в малой группе и конструктивных разрешений конфликтов; проявлений лидерства, соперничества и сотрудничества людей в группах;
- классифицировать по разным признакам виды деятельности человека, потребности людей;
- сравнивать понятия «индивид», «индивидуальность», «личность»; свойства человека и животных; виды деятельности (игра, труд, учение);
- устанавливать и объяснять взаимосвязи людей в малых группах; целей, способов и результатов деятельности, целей и средств общения;
- использовать полученные знания для объяснения (устного и письменного) сущности общения как социального явления, познания человеком мира и самого себя как вида деятельности, роли непрерывного образования, значения личного социального опыта при осуществлении образовательной деятельности и общения в школе, семье, группе сверстников;
- определять и аргументировать с опорой на обществоведческие знания и личный социальный опыт своё отношение к людям с ограниченными возможностями здоровья, к различным способам выражения личной индивидуальности, к различным формам неформального общения подростков;
- решать познавательные и практические задачи, касающиеся прав и обязанностей учащегося; отражающие особенности -отношений в семье, со сверстниками, старшими и младшими;
- овладевать смысловым чтением текстов обществоведческой тематики, в том числе извлечений из Закона «Об образовании в Российской Федерации»; составлять на их основе план, преобразовывать текстовую информацию в таблицу, схему;
- искать и извлекать информацию о связи поколений в нашем обществе, об особенностях подросткового возраста, о правах и обязанностях учащегося из разных адаптированных источников (в том числе учебных материалов) и публикаций СМИ с соблюдением правил информационной безопасности при работе в Интернете;
- анализировать, обобщать, систематизировать, оценивать социальную информацию о человеке и его социальном окружении из адаптированных источников (в том числе учебных материалов) и публикаций в СМИ;
- оценивать собственные поступки и поведение других людей в ходе общения, в ситуациях взаимодействия с людьми с ограниченными возможностями здоровья; оценивать своё отношение к учёбе как важному виду деятельности;

- приобретать опыт использования полученных знаний в практической деятельности, в повседневной жизни для выстраивания отношений с представителями старших поколений, со сверстниками и младшими по возрасту, активного участия в жизни школы и класса;
- приобретать опыт совместной деятельности, включая взаимодействие с людьми другой культуры, национальной и религиозной принадлежности на основе гуманистических ценностей, взаимопонимания между людьми разных культур.

### **Общество, в котором мы живём:**

- осваивать и применять знания об обществе и природе, положении человека в обществе; процессах и явлениях в экономической жизни общества; явлениях в политической жизни общества, о народах России, о государственной власти в Российской Федерации; культуре и духовной жизни; типах общества, глобальных проблемах;
- характеризовать устройство общества, российское государство, высшие органы государственной власти в Российской Федерации, традиционные российские духовно-нравственные ценности, особенности информационного общества;
- приводить примеры разного положения людей в обществе, видов экономической деятельности, глобальных проблем;
- классифицировать социальные общности и группы;
- сравнивать социальные общности и группы, положение в обществе различных людей; различные формы хозяйствования;
- устанавливать взаимодействия общества и природы, человека и общества, деятельности основных участников экономики;
- использовать полученные знания для объяснения (устного и письменного) влияния природы на общество и общества на природу сущности и взаимосвязей явлений, процессов социальной действительности;
- определять и аргументировать с опорой на обществоведческие знания, факты общественной жизни и личный социальный опыт своё отношение к проблемам взаимодействия человека и природы, сохранению духовных ценностей русского народа;
- решать познавательные и практические задачи (в том числе задачи, отражающие возможности юного гражданина внести свой вклад в решение экологической проблемы);
- овладеть смысловым чтением текстов обществоведческой тематики, касающихся отношений человека и природы, устройства общественной жизни, основных сфер жизни общества;
- извлекать информацию из разных источников о человеке и обществе, включая информацию о народах России;
- анализировать, обобщать, систематизировать, оценивать социальную информацию, включая экономико-статистическую, из адаптированных источников (в том числе учебных материалов) и публикаций в СМИ; используя обществоведческие знания, формулировать выводы;
- оценивать собственные поступки и поведение других людей с точки зрения их соответствия духовным традициям общества;
- использовать полученные знания, включая основы финансовой грамотности, в практической деятельности, направленной на охрану природы; защиту прав потребителя (в том числе потребителя финансовых услуг), на соблюдение традиций общества, в котором мы живём;
- осуществлять совместную деятельность, включая взаимодействие с людьми другой культуры, национальной и религиозной принадлежности на основе взаимопонимания между людьми разных культур; осознавать ценность культуры и традиций народов России.

### **Социальные ценности и нормы:**

- **осваивать и применять** знания о социальных ценностях; о содержании и значении социальных норм, регулирующих общественные отношения;
- **характеризовать** традиционные российские духовно-нравственные ценности (в том числе защита человеческой жизни, прав и свобод человека, гуманизм, милосердие); моральные нормы и их роль в жизни общества;
- **приводить примеры** гражданственности и патриотизма; ситуаций морального выбора; ситуаций, регулируемых различными видами социальных норм;
- **классифицировать** социальные нормы, их существенные признаки и элементы;
- **сравнивать** отдельные виды социальных норм;
- **устанавливать и объяснять** влияние социальных норм на общество и человека;
- **использовать** полученные знания для объяснения (устного и письменного) сущности социальных норм;
- **определять и аргументировать** с опорой на обществоведческие знания, факты общественной жизни и личный социальный опыт своё отношение к явлениям социальной действительности с точки зрения социальных ценностей; к социальным нормам как регуляторам общественной жизни и поведения человека в обществе;
- **решать** познавательные и практические задачи, отражающие действие социальных норм как регуляторов общественной жизни и поведения человека;
- **овладевать** смысловым чтением текстов обществоведческой тематики, касающихся гуманизма, гражданственности, патриотизма;
- **извлекать** информацию из разных источников о принципах и нормах морали, проблеме морального выбора;
- анализировать, обобщать, систематизировать, оценивать -социальную информацию из адаптированных источников (в том числе учебных материалов) и публикаций в СМИ, -соотносить её с собственными знаниями о моральном и правовом регулировании поведения человека;
- **оценивать** собственные поступки, поведение людей с точки зрения их соответствия нормам морали;
- **использовать** полученные знания о социальных нормах в повседневной жизни;
- **самостоятельно заполнять** форму (в том числе электронную) и составлять простейший документ (заявление);
- **осуществлять** совместную деятельность, включая взаимодействие с людьми другой культуры, национальной и религиозной принадлежности на основе гуманистических ценностей, взаимопонимания между людьми разных культур.

### **Человек как участник правовых отношений:**

- **осваивать и применять** знания о сущности права, о правоотношении как социальном и юридическом явлении; правовых нормах, регулирующих типичные для несовершеннолетнего и членов его семьи общественные отношения; правовом статусе гражданина Российской Федерации (в том числе несовершеннолетнего); правонарушениях и их опасности для личности и общества;
- **характеризовать** право как регулятор общественных отношений, конституционные права и обязанности гражданина Российской Федерации, права ребёнка в Российской Федерации;
- **приводить** примеры и моделировать ситуации, в которых возникают правоотношения, и ситуации, связанные с правонарушениями и наступлением юридической ответственности; способы защиты прав ребёнка в Российской Федерации; примеры, поясняющие опасность правонарушений для личности и общества;

- **классифицировать** по разным признакам (в том числе устанавливать существенный признак классификации) нормы права, выделяя существенные признаки;
- **сравнивать** (в том числе устанавливать основания для сравнения) проступок и преступление, дееспособность малолетних в возрасте от 6 до 14 лет и несовершеннолетних в возрасте от 14 до 18 лет;
- **устанавливать и объяснять** взаимосвязи, включая взаимодействия гражданина и государства, между правовым поведением и культурой личности; между особенностями дееспособности несовершеннолетнего и его юридической ответственностью;
- **использовать** полученные знания для объяснения сущности права, роли права в обществе, необходимости правомерного поведения, включая налоговое поведение и противодействие коррупции, различий между правомерным и противоправным поведением, проступком и преступлением; для осмысления личного социального опыта при исполнении типичных для несовершеннолетнего социальных ролей (члена семьи, учащегося, члена ученической общественной организации);
- **определять** и аргументировать с опорой на обществоведческие знания, факты общественной жизни и личный социальный опыт своё отношение к роли правовых норм как регуляторов общественной жизни и поведения человека;
- **решать** познавательные и практические задачи, отражающие действие правовых норм как регуляторов общественной жизни и поведения человека, анализировать жизненные ситуации и принимать решения, связанные с исполнением типичных для несовершеннолетнего социальных ролей (члена семьи, учащегося, члена ученической общественной организации);
- **овладевать** смысловым чтением текстов обществоведческой тематики: отбирать информацию из фрагментов Конституции Российской Федерации и других нормативных правовых актов, из предложенных учителем источников о правах и обязанностях граждан, гарантиях и защите прав и свобод человека и гражданина в Российской Федерации, о правах ребёнка и способах их защиты и составлять на их основе план, преобразовывать текстовую информацию в таблицу, схему;
- **искать и извлекать** информацию о сущности права и значении правовых норм, о правовой культуре, о гарантиях и защите прав и свобод человека и гражданина в Российской Федерации, выявлять соответствующие факты из разных адаптированных источников (в том числе учебных материалов) и публикаций СМИ с соблюдением правил информационной безопасности при работе в Интернете;
- **анализировать, обобщать, систематизировать, оценивать** социальную информацию из адаптированных источников (в том числе учебных материалов) и публикаций СМИ, соотносить её с собственными знаниями о правовом регулировании поведения человека, личным социальным опытом; используя обществоведческие знания, формулировать выводы, подкрепляя их аргументами;
- **оценивать** собственные поступки и поведение других людей с точки зрения их соответствия правовым нормам: выражать свою точку зрения, участвовать в дискуссии;
- **использовать** полученные знания о праве и правовых нормах в практической деятельности (выполнять проблемные задания, индивидуальные и групповые проекты), в повседневной жизни для осознанного выполнения гражданских обязанностей (для реализации и защиты прав человека и гражданина, прав потребителя, выбора профессии и оценки собственных перспектив в профессиональной сфере с учётом приобретённых представлений о профессиях в сфере права, включая деятельность правоохранительных органов); публично представлять результаты своей деятельности (в рамках изученного материала, включая проектную деятельность), в соответствии с темой и ситуацией общения, особенностями аудитории и регламентом;

- самостоятельно **заполнять** форму (в том числе электронную) и составлять простейший документ при получении паспорта гражданина Российской Федерации;
- **осуществлять** совместную деятельность, включая взаимодействие с людьми другой культуры, национальной и религиозной принадлежности на основе национальных ценностей современного российского общества: гуманистических и демократических ценностей, идей мира и взаимопонимания между народами, людьми разных культур.

### **Основы российского права:**

- **осваивать и применять** знания о Конституции Российской Федерации, других нормативных правовых актах, содержании и значении правовых норм, об отраслях права, о правовых нормах, регулирующих типичные для несовершеннолетнего и членов его семьи общественные отношения (в гражданском, трудовом и семейном, административном, уголовном праве); о защите прав несовершеннолетних; о юридической ответственности (гражданско-правовой, дисциплинарной, административной, уголовной); о правоохранительных органах; об обеспечении безопасности личности, общества и государства, в том числе от терроризма и экстремизма;
- **характеризовать** роль Конституции Российской Федерации в системе российского права; правоохранительных органов в защите правопорядка, обеспечении социальной стабильности и справедливости; гражданско-правовые отношения, сущность семейных правоотношений; способы защиты интересов и прав детей, оставшихся без попечения родителей; содержание трудового договора, виды правонарушений и виды наказаний;
- **приводить** примеры законов и подзаконных актов и моделировать ситуации, регулируемые нормами гражданского, трудового, семейного, административного и уголовного права, в том числе связанные с применением санкций за совершённые правонарушения;
- **классифицировать** по разным признакам виды нормативных правовых актов, виды правонарушений и юридической ответственности по отраслям права (в том числе устанавливать существенный признак классификации);
- **сравнивать** (в том числе устанавливать основания для сравнения) сферы регулирования различных отраслей права (гражданского, трудового, семейного, административного и уголовного), права и обязанности работника и работодателя, имущественные и личные неимущественные отношения;
- **устанавливать и объяснять** взаимосвязи прав и обязанностей работника и работодателя, прав и обязанностей членов семьи; традиционных российских ценностей и личных неимущественных отношений в семье;
- **использовать** полученные знания об отраслях права в решении учебных задач: для объяснения взаимосвязи гражданской правоспособности и дееспособности; значения семьи в жизни человека, общества и государства; социальной опасности и неприемлемости уголовных и административных правонарушений, экстремизма, терроризма, коррупции и необходимости противостоять им;
- **определять и аргументировать** своё отношение к защите прав участников трудовых отношений с опорой на знания в области трудового права, к правонарушениям, формулировать аргументированные выводы о недопустимости нарушения правовых норм;
- **решать** познавательные и практические задачи, отражающие типичные взаимодействия, регулируемые нормами гражданского, трудового, семейного, административного и уголовного права;
- **овладеть** смысловым чтением текстов обществоведческой тематики: отбирать информацию из фрагментов нормативных правовых актов (Гражданский кодекс Российской Федерации, Семейный кодекс Российской Федерации, Трудовой кодекс Российской Федерации, Кодекс Российской Федерации об административных правонарушениях, Уголовный кодекс Российской Федерации), из предложенных учителем источников о



правовых нормах, правоотношениях и специфике их регулирования, преобразовывать текстовую информацию в таблицу, схему;

- **искать и извлекать** информацию по правовой тематике в сфере гражданского, трудового, семейного, административного и уголовного права: выявлять соответствующие факты из разных адаптированных источников (в том числе учебных материалов) и публикаций СМИ с соблюдением правил информационной безопасности при работе в Интернете;
- **анализировать, обобщать, систематизировать, оценивать** -социальную информацию из адаптированных источников(в том числе учебных материалов) и публикаций СМИ, соотносить её с собственными знаниями об отраслях права (гражданского, трудового, семейного, административного и уголовного) и личным социальным опытом; используя обществоведческие знания, формулировать выводы, подкрепляя их аргументами, о применении санкций за совершённые правонарушения, о юридической ответственности несовершеннолетних;
- **оценивать** собственные поступки и поведение других людей с точки зрения их соответствия нормам гражданского, трудового, семейного, административного и уголовного права;
- **использовать** полученные знания о нормах гражданского, трудового, семейного, административного и уголовного права в практической деятельности (выполнять проблемные задания, индивидуальные и групповые проекты), в повседневной жизни для осознанного выполнения обязанностей, правомерного поведения, реализации и защиты своих прав; публично представлять результаты своей деятельности (в рамках изученного материала, включая проектную деятельность), в соответствии с темой и ситуацией общения, особенностями аудитории и регламентом;
- самостоятельно **заполнять** форму (в том числе электронную) и составлять простейший документ (заявление о приёме на работу);
- **осуществлять** совместную деятельность, включая взаимодействие с людьми другой культуры, национальной и религиозной принадлежности, на основе национальных ценностей современного российского общества: гуманистических и демократических ценностей, идей мира и взаимопонимания между народами, людьми разных культур.

## 8 КЛАСС

### Человек в экономических отношениях:

- **осваивать и применять** знания об экономической жизни общества, её основных проявлениях, экономических системах, собственности, механизме рыночного регулирования экономики, финансовых отношениях, роли государства в экономике, видах налогов, основах государственной бюджетной и денежно-кредитной политики, о влиянии государственной политики на развитие конкуренции;
- **характеризовать** способы координации хозяйственной жизни в различных экономических системах; объекты спроса и предложения на рынке труда и финансовом рынке; функции денег;
- **приводить** примеры способов повышения эффективности производства; деятельности и проявления основных функций различных финансовых посредников; использования способов повышения эффективности производства;
- **классифицировать** (в том числе устанавливать существенный признак классификации) механизмы государственного регулирования экономики;
- **сравнивать** различные способы хозяйствования;
- **устанавливать и объяснять** связи политических потрясений и социально-экономических кризисов в государстве;

- **использовать** полученные знания для объяснения причин достижения (недостижения) результатов экономической деятельности; для объяснения основных механизмов государственного регулирования экономики, государственной политики по развитию конкуренции, социально-экономической роли и функций предпринимательства, причин и последствий безработицы, необходимости правомерного налогового поведения;
- **определять и аргументировать** с точки зрения социальных ценностей и с опорой на обществоведческие знания, факты общественной жизни своё отношение к предпринимательству и развитию собственного бизнеса;
- **решать** познавательные и практические задачи, связанные с осуществлением экономических действий, на основе рационального выбора в условиях ограниченных ресурсов; с использованием различных способов повышения эффективности производства; отражающие типичные ситуации и социальные взаимодействия в сфере экономической деятельности; отражающие процессы;
- **овладевать** смысловым чтением, преобразовывать текстовую экономическую информацию в модели (таблица, схема, график и пр.), в том числе о свободных и экономических благах, о видах и формах предпринимательской деятельности, экономических и социальных последствиях безработицы;
- **извлекать** информацию из адаптированных источников, публикаций СМИ и Интернета о тенденциях развития экономики в нашей стране, о борьбе с различными формами финансового мошенничества;
- **анализировать, обобщать, систематизировать, конкретизировать** и критически оценивать социальную информацию, включая экономико-статистическую, из адаптированных источников (в том числе учебных материалов) и публикаций СМИ, соотносить её с личным социальным опытом; используя обществоведческие знания, формулировать выводы, подкрепляя их аргументами;
- **оценивать** собственные поступки и поступки других людей с точки зрения их экономической рациональности (сложившиеся модели поведения производителей и потребителей; граждан, защищающих свои экономические интересы; практики осуществления экономических действий на основе рационального выбора в условиях ограниченных ресурсов; использования различных способов повышения эффективности производства, распределения семейных ресурсов, для оценки рисков осуществления финансовых мошенничеств, применения недобросовестных практик);
- **приобретать** опыт использования знаний, включая основы финансовой грамотности, в практической деятельности и повседневной жизни для анализа потребления домашнего хозяйства, структуры семейного бюджета; составления личного финансового плана; для выбора профессии и оценки собственных перспектив в профессиональной сфере; выбора форм сбережений; для реализации и защиты прав потребителя (в том числе финансовых услуг), осознанного выполнения гражданских обязанностей, выбора профессии и оценки собственных перспектив в профессиональной сфере;
- **приобретать** опыт составления простейших документов (личный финансовый план, заявление, резюме);
- **осуществлять** совместную деятельность, включая взаимодействие с людьми другой культуры, национальной и религиозной принадлежности, на основе гуманистических ценностей, взаимопонимания между людьми разных культур.

#### **Человек в мире культуры:**

- **осваивать и применять** знания о процессах и явлениях в духовной жизни общества, о науке и образовании, системе образования в Российской Федерации, о религии, мировых религиях, об искусстве и его видах; об информации как важном ресурсе современного общества;

- **характеризовать** духовно-нравственные ценности (в том числе нормы морали и нравственности, гуманизм, милосердие, справедливость) нашего общества, искусство как сферу деятельности, информационную культуру и информационную безопасность;
- **приводить** примеры политики российского государства в сфере культуры и образования; влияния образования на социализацию личности; правил информационной безопасности;
- **классифицировать** по разным признакам формы и виды культуры;
- **сравнивать** формы культуры, естественные и социально-гуманитарные науки, виды искусств;
- **устанавливать и объяснять** взаимосвязь развития духовной культуры и формирования личности, взаимовлияние науки и образования;
- **использовать** полученные знания для объяснения роли непрерывного образования;
- **определять и аргументировать** с точки зрения социальных ценностей и с опорой на обществоведческие знания, факты общественной жизни своё отношение к информационной культуре и информационной безопасности, правилам безопасного поведения в Интернете;
- **решать** познавательные и практические задачи, касающиеся форм и многообразия духовной культуры;
- **овладевать** смысловым чтением текстов по проблемам развития современной культуры, составлять план, преобразовывать текстовую информацию в модели (таблицу, диаграмму, схему) и преобразовывать предложенные модели в текст;
- **осуществлять** поиск информации об ответственности современных учёных, о религиозных объединениях в Российской Федерации, о роли искусства в жизни человека и общества, о видах мошенничества в Интернете в разных источниках информации;
- **анализировать, систематизировать, критически оценивать и обобщать** социальную информацию, представленную в разных формах (описательную, графическую, аудиовизуальную), при изучении культуры, науки и образования;
- **оценивать** собственные поступки, поведение людей в духовной сфере жизни общества;
- **использовать** полученные знания для публичного представления результатов своей деятельности в сфере духовной культуры в соответствии с особенностями аудитории и регламентом;
- **приобретать** опыт осуществления совместной деятельности при изучении особенностей разных культур, национальных и религиозных ценностей.

## 9 КЛАСС

### Человек в политическом измерении:

- **осваивать и применять** знания о государстве, его признаках и форме, внутренней и внешней политике, о демократии и демократических ценностях, о конституционном статусе гражданина Российской Федерации, о формах участия граждан в политике, выборах и референдуме, о политических партиях;
- **характеризовать** государство как социальный институт; принципы и признаки демократии, демократические ценности; роль государства в обществе на основе его функций; правовое государство;
- **приводить** примеры государств с различными формами правления, государственно-территориального устройства и политическим режимом; реализации функций государства на примере внутренней и внешней политики России; политических партий и иных общественных объединений граждан; законного участия граждан в политике; связи политических потрясений и социально-экономического кризиса в государстве;
- **классифицировать** современные государства по разным признакам; элементы формы государства; типы политических партий; типы общественно-политических организаций;

- **сравнивать** (в том числе устанавливать основания для сравнения) политическую власть с другими видами власти в обществе; демократические и недемократические политические режимы, унитарное и федеративное территориально-государственное устройство, монархию и республику, политическую партию и общественно-политическое движение, выборы и референдум;
- **устанавливать и объяснять** взаимосвязи в отношениях между человеком, обществом и государством; между правами человека и гражданина и обязанностями граждан, связи политических потрясений и социально-экономических кризисов в государстве;
- **использовать** полученные знания для объяснения сущности политики, политической власти, значения политической деятельности в обществе; для объяснения взаимосвязи правового государства и гражданского общества; для осмысления личного социального опыта при исполнении социальной роли гражданина; о роли информации и информационных технологий в современном мире для аргументированного объяснения роли СМИ в современном обществе и государстве;
- **определять и аргументировать** неприемлемость всех форм антиобщественного поведения в политике с точки зрения социальных ценностей и правовых норм;
- **решать** в рамках изученного материала познавательные и практические задачи, отражающие типичные взаимодействия между субъектами политики; выполнение социальных ролей избирателя, члена политической партии, участника общественно-политического движения;
- **овладевать** смысловым чтением фрагментов Конституции Российской Федерации, других нормативных правовых актов, учебных и иных текстов обществоведческой тематики, связанных с деятельностью субъектов политики, преобразовывать текстовую информацию в таблицу или схему о функциях государства, политических партий, формах участия граждан в политике;
- **искать и извлекать** информацию о сущности политики, государстве и его роли в обществе: по заданию учителя выявлять соответствующие факты из разных адаптированных источников (в том числе учебных материалов) и публикаций СМИ с соблюдением правил информационной безопасности при работе в Интернете;
- **анализировать и конкретизировать** социальную информацию о формах участия граждан нашей страны в политической жизни, о выборах и референдуме;
- **оценивать** политическую деятельность различных субъектов политики с точки зрения учёта в ней интересов развития общества, её соответствия гуманистическим и демократическим ценностям: выражать свою точку зрения, отвечать на вопросы, участвовать в дискуссии;
- **использовать** полученные знания в практической учебной деятельности (включая выполнение проектов индивидуально и в группе), в повседневной жизни для реализации прав гражданина в политической сфере; а также в публичном представлении результатов своей деятельности в соответствии с темой и ситуацией общения, особенностями аудитории и регламентом;
- **осуществлять** совместную деятельность, включая взаимодействие с людьми другой культуры, национальной и религиозной принадлежности, на основе национальных ценностей современного российского общества: гуманистических и демократических ценностей, идей мира и взаимопонимания между народами, людьми разных культур: выполнять учебные задания в парах и группах, исследовательские проекты.

#### **Гражданин и государство:**

- **осваивать и применять** знания об основах конституционного строя и организации государственной власти в Российской Федерации, государственно-территориальном устройстве Российской Федерации, деятельности высших органов власти и управления в

Российской Федерации; об основных направлениях внутренней политики Российской Федерации;

- **характеризовать** Россию как демократическое федеративное правовое государство с республиканской формой правления, как социальное государство, как светское государство; статус и полномочия Президента Российской Федерации, особенности формирования и функции Государственной Думы и Совета Федерации, Правительства Российской Федерации;
- **приводить** примеры и моделировать ситуации в политической сфере жизни общества, связанные с осуществлением правомочий высших органов государственной власти Российской Федерации, субъектов Федерации; деятельности политических партий; политики в сфере культуры и образования, бюджетной и денежно-кредитной политики, политики в сфере противодействия коррупции, обеспечения безопасности личности, общества и государства, в том числе от терроризма и экстремизма;
- **классифицировать** по разным признакам (в том числе устанавливать существенный признак классификации) полномочия высших органов государственной власти Российской Федерации;
- **сравнивать** с опорой на Конституцию Российской Федерации полномочия центральных органов государственной власти и субъектов Российской Федерации;
- **устанавливать и объяснять** взаимосвязи ветвей власти и субъектов политики в Российской Федерации, федерального центра и субъектов Российской Федерации, между правами человека и гражданина и обязанностями граждан;
- использовать полученные знания для характеристики роли Российской Федерации в современном мире; для объяснения сущности проведения в отношении нашей страны международной политики «сдерживания»; для объяснения необходимости противодействия коррупции;
- с опорой на обществоведческие знания, факты общественной жизни и личный социальный опыт **определять и аргументировать** с точки зрения ценностей гражданственности и патриотизма своё отношение к внутренней и внешней политике Российской Федерации, к проводимой по отношению к нашей стране политике «сдерживания»;
- **решать** познавательные и практические задачи, отражающие процессы, явления и события в политической жизни Российской Федерации, в международных отношениях;
- **систематизировать и конкретизировать** информацию о политической жизни в стране в целом, в субъектах Российской Федерации, о деятельности высших органов государственной власти, об основных направлениях внутренней и внешней политики, об усилиях нашего государства в борьбе с экстремизмом и международным терроризмом;
- **овладевать** смысловым чтением текстов обществоведческой тематики: отбирать информацию об основах конституционного строя Российской Федерации, гражданстве Российской Федерации, конституционном статусе человека и гражданина, о полномочиях высших органов государственной власти, местном самоуправлении и его функциях из фрагментов Конституции Российской Федерации, других нормативных правовых актов и из предложенных учителем источников и учебных материалов, составлять на их основе план, преобразовывать текстовую информацию в таблицу, схему;
- **искать и извлекать** информацию об основных направлениях внутренней и внешней политики Российской Федерации, высших органов государственной власти, о статусе субъекта Федерации, в котором проживают обучающиеся: выявлять соответствующие факты из публикаций СМИ с соблюдением правил информационной безопасности при работе в Интернете;
- **анализировать, обобщать, систематизировать и конкретизировать** информацию о важнейших изменениях в российском законодательстве, о ключевых решениях высших

органов государственной власти и управления Российской Федерации, субъектов Российской Федерации, соотносить её с собственными знаниями о политике, формулировать выводы, подкрепляя их аргументами;

- **оценивать** собственные поступки и поведение других людей в гражданско-правовой сфере с позиций национальных ценностей нашего общества, уважения норм российского права, выражать свою точку зрения, отвечать на вопросы, участвовать в дискуссии;
- **использовать** полученные знания о государстве Российская Федерация в практической учебной деятельности (выполнять проблемные задания, индивидуальные и групповые проекты), в повседневной жизни для осознанного выполнения гражданских обязанностей; публично представлять результаты своей деятельности (в рамках изученного материала, включая проектную деятельность) в соответствии с темой и ситуацией общения, особенностями аудитории и регламентом;
- **самостоятельно заполнять** форму (в том числе электронную) и составлять простейший документ при использовании портала государственных услуг;
- **осуществлять** совместную деятельность, включая взаимодействие с людьми другой культуры, национальной и религиозной принадлежности на основе национальных ценностей современного российского общества: гуманистических и демократических ценностей, идей мира и взаимопонимания между народами, людьми разных культур.

#### **Человек в системе социальных отношений:**

- **осваивать и применять** знания о социальной структуре общества, социальных общностях и группах; социальных статусов, ролях, социализации личности; важности семьи как базового социального института; об этносе и нациях, этническом многообразии современного человечества, диалоге культур, отклоняющемся поведении и здоровом образе жизни;
- **характеризовать** функции семьи в обществе; основы социальной политики Российского государства;
- **приводить** примеры различных социальных статусов, социальных ролей, социальной политики Российского государства;
- **классифицировать** социальные общности и группы;
- **сравнивать** виды социальной мобильности;
- **устанавливать и объяснять** причины существования разных социальных групп; социальных различий и конфликтов;
- **использовать** полученные знания для осмысления личного социального опыта при исполнении типичных для несовершеннолетних социальных ролей; аргументированного объяснения социальной и личной значимости здорового образа жизни, опасности наркомании и алкоголизма для человека и общества;
- **определять и аргументировать** с опорой на обществоведческие знания, факты общественной жизни и личный социальный опыт своё отношение к разным этносам;
- **решать** познавательные и практические задачи, отражающие типичные социальные взаимодействия; направленные на распознавание отклоняющегося поведения и его видов;
- **осуществлять** смысловое чтение текстов и составлять на основе учебных текстов план (в том числе отражающий изученный материал о социализации личности);
- **извлекать** информацию из адаптированных источников, публикаций СМИ и Интернета о межнациональных отношениях, об историческом единстве народов России; преобразовывать информацию из текста в модели (таблицу, диаграмму, схему) и из предложенных моделей в текст;
- **анализировать, обобщать, систематизировать** текстовую и статистическую социальную информацию из адаптированных источников, учебных материалов и публикаций СМИ об отклоняющемся поведении, его причинах и негативных последствиях; о выполнении

членами семьи своих социальных ролей; о социальных конфликтах; критически оценивать современную социальную информацию;

- **оценивать** собственные поступки и поведение, демонстрирующее отношение к людям других национальностей; осознавать неприемлемость антиобщественного поведения;
- **использовать** полученные знания в практической деятельности для выстраивания собственного поведения с позиции здорового образа жизни;
- **осуществлять** совместную деятельность с людьми другой национальной и религиозной принадлежности на основе веротерпимости и взаимопонимания между людьми разных культур.

#### **Человек в современном изменяющемся мире:**

- **осваивать и применять** знания об информационном обществе, глобализации, глобальных проблемах;
- **характеризовать** сущность информационного общества; здоровый образ жизни; глобализацию как важный общемировой интеграционный процесс;
- **приводить** примеры глобальных проблем и возможных путей их решения; участия молодёжи в общественной жизни; влияния образования на возможности профессионального выбора и карьерного роста;
- **сравнивать** требования к современным профессиям;
- **устанавливать и объяснять** причины и последствия глобализации;
- **использовать** полученные знания о современном обществе для решения познавательных задач и анализа ситуаций, включающих объяснение (устное и письменное) важности здорового образа жизни, связи здоровья и спорта в жизни человека;
- **определять и аргументировать** с опорой на обществоведческие знания, факты общественной жизни и личный социальный опыт своё отношение к современным формам коммуникации; к здоровому образу жизни;
- **решать** в рамках изученного материала познавательные и практические задачи, связанные с волонтерским движением; отражающие особенности коммуникации в виртуальном пространстве;
- **осуществлять** смысловое чтение текстов (научно-популярных, публицистических и др.) по проблемам современного общества, глобализации; непрерывного образования; выбора профессии;
- **осуществлять** поиск и извлечение социальной информации (текстовой, графической, аудиовизуальной) из различных источников о глобализации и её последствиях; о роли непрерывного образования в современном обществе.

**ТЕМАТИЧЕСКОЕ ПЛАНИРОВАНИЕ**  
**6 КЛАСС**

№ п/п	Наименование разделов и тем программы	Количество часов			Электронные (цифровые) образовательные ресурсы
		Всего	Контрольные работы	Практические работы	
<b>Раздел 1. Человек и его социальное окружение</b>					
1.1	Социальное становление человека	6			Библиотека ЦОК <a href="https://m.edsoo.ru/7f415294">https://m.edsoo.ru/7f415294</a>
1.2	Деятельность человека. Учебная деятельность школьника	4			Библиотека ЦОК <a href="https://m.edsoo.ru/7f415294">https://m.edsoo.ru/7f415294</a>
1.3	Общение и его роль в жизни человека	2			Библиотека ЦОК <a href="https://m.edsoo.ru/7f415294">https://m.edsoo.ru/7f415294</a>
1.4	Человек в малой группе	8	1		Библиотека ЦОК <a href="https://m.edsoo.ru/7f415294">https://m.edsoo.ru/7f415294</a>
Итого по разделу		20			
<b>Раздел 2. Общество, в котором мы живём</b>					
2.1	Общество — совместная жизнь людей	2			Библиотека ЦОК <a href="https://m.edsoo.ru/7f415294">https://m.edsoo.ru/7f415294</a>
2.2	Положение человека в обществе	1			Библиотека ЦОК <a href="https://m.edsoo.ru/7f415294">https://m.edsoo.ru/7f415294</a>
2.3	Роль экономики в жизни общества. Основные участники экономики	1			Библиотека ЦОК <a href="https://m.edsoo.ru/7f415294">https://m.edsoo.ru/7f415294</a>
2.4	Политическая жизнь	2			Библиотека ЦОК <a href="https://m.edsoo.ru/7f415294">https://m.edsoo.ru/7f415294</a>
2.5	Культурная жизнь	1			Библиотека ЦОК <a href="https://m.edsoo.ru/7f415294">https://m.edsoo.ru/7f415294</a>
2.6	Развитие общества	3			Библиотека ЦОК



				<a href="https://m.edsoo.ru/7f415294">https://m.edsoo.ru/7f415294</a>
Итого по разделу	10			
Защита проектов, итоговое повторение	4	1		Библиотека ЦОК <a href="https://m.edsoo.ru/7f415294">https://m.edsoo.ru/7f415294</a>
ОБЩЕЕ КОЛИЧЕСТВО ЧАСОВ ПО ПРОГРАММЕ	34	2	0	

## 7 КЛАСС

№ п/п	Наименование разделов и тем программы	Количество часов			Электронные (цифровые) образовательные ресурсы
		Всего	Контрольные работы	Практические работы	
<b>Раздел 1. Социальные ценности и нормы</b>					
1.1	Социальные ценности	2			Библиотека ЦОК <a href="https://m.edsoo.ru/7f4170e4">https://m.edsoo.ru/7f4170e4</a>
1.2	Социальные нормы	2			Библиотека ЦОК <a href="https://m.edsoo.ru/7f4170e4">https://m.edsoo.ru/7f4170e4</a>
1.3	Мораль и моральный выбор. Право и мораль	8	1		Библиотека ЦОК <a href="https://m.edsoo.ru/7f4170e4">https://m.edsoo.ru/7f4170e4</a>
Итого по разделу		12			
<b>Раздел 2. Человек как участник правовых отношений</b>					
2.1	Правоотношения	3			Библиотека ЦОК <a href="https://m.edsoo.ru/7f4170e4">https://m.edsoo.ru/7f4170e4</a>
2.2	Правонарушения и их опасность для личности и общества	2			Библиотека ЦОК <a href="https://m.edsoo.ru/7f4170e4">https://m.edsoo.ru/7f4170e4</a>
2.3	Защита прав и свобод человека и гражданина	2			Библиотека ЦОК <a href="https://m.edsoo.ru/7f4170e4">https://m.edsoo.ru/7f4170e4</a>
Итого по разделу		7			
<b>Раздел 3. Основы российского права</b>					
3.1	Как устроено российское право	1			Библиотека ЦОК <a href="https://m.edsoo.ru/7f4170e4">https://m.edsoo.ru/7f4170e4</a>
3.2	Основы гражданского права	2			Библиотека ЦОК <a href="https://m.edsoo.ru/7f4170e4">https://m.edsoo.ru/7f4170e4</a>
3.3	Основы семейного права	2			Библиотека ЦОК

					<a href="https://m.edsoo.ru/7f4170e4">https://m.edsoo.ru/7f4170e4</a>
3.4	Основы трудового права	2			Библиотека ЦОК <a href="https://m.edsoo.ru/7f4170e4">https://m.edsoo.ru/7f4170e4</a>
3.5	Виды юридической ответственности	2			Библиотека ЦОК <a href="https://m.edsoo.ru/7f4170e4">https://m.edsoo.ru/7f4170e4</a>
3.6	Правоохранительные органы в Российской Федерации	3			Библиотека ЦОК <a href="https://m.edsoo.ru/7f4170e4">https://m.edsoo.ru/7f4170e4</a>
Итого по разделу		12			
Защита проектов, итоговое повторение		3	1		Библиотека ЦОК <a href="https://m.edsoo.ru/7f4170e4">https://m.edsoo.ru/7f4170e4</a>
ОБЩЕЕ КОЛИЧЕСТВО ЧАСОВ ПО ПРОГРАММЕ		34	2	0	

## 8 КЛАСС

№ п/п	Наименование разделов и тем программы	Количество часов			Электронные (цифровые) образовательные ресурсы
		Всего	Контрольные работы	Практические работы	
<b>Раздел 1. Человек в экономических отношениях</b>					
1.1	Экономика — основа жизнедеятельности человека	5			Библиотека ЦОК <a href="https://m.edsoo.ru/7f419196">https://m.edsoo.ru/7f419196</a>
1.2	Рыночные отношения в экономике	5			Библиотека ЦОК <a href="https://m.edsoo.ru/7f419196">https://m.edsoo.ru/7f419196</a>
1.3	Финансовые отношения в экономике	5			Библиотека ЦОК <a href="https://m.edsoo.ru/7f419196">https://m.edsoo.ru/7f419196</a>
1.4	Домашнее хозяйство	1			Библиотека ЦОК <a href="https://m.edsoo.ru/7f419196">https://m.edsoo.ru/7f419196</a>
1.5	Экономические цели и функции государства	4	1		Библиотека ЦОК <a href="https://m.edsoo.ru/7f419196">https://m.edsoo.ru/7f419196</a>
Итого по разделу		20			
<b>Раздел 2. Человек в мире культуры</b>					
2.1	Культура, её многообразие и формы	1			Библиотека ЦОК <a href="https://m.edsoo.ru/7f419196">https://m.edsoo.ru/7f419196</a>
2.2	Наука и образование в Российской Федерации	4			Библиотека ЦОК <a href="https://m.edsoo.ru/7f419196">https://m.edsoo.ru/7f419196</a>
2.3	Роль религии в жизни общества	2			Библиотека ЦОК <a href="https://m.edsoo.ru/7f419196">https://m.edsoo.ru/7f419196</a>
2.4	Роль искусства в жизни человека	2			Библиотека ЦОК <a href="https://m.edsoo.ru/7f419196">https://m.edsoo.ru/7f419196</a>
2.5	Роль информации в современном мире	2			Библиотека ЦОК <a href="https://m.edsoo.ru/7f419196">https://m.edsoo.ru/7f419196</a>

Итого по разделу	11			
Защита проектов, итоговое повторение	3	1		Библиотека ЦОК <a href="https://m.edsoo.ru/7f419196">https://m.edsoo.ru/7f419196</a>
ОБЩЕЕ КОЛИЧЕСТВО ЧАСОВ ПО ПРОГРАММЕ	34	2	0	

## 9 КЛАСС

№ п/п	Наименование разделов и тем программы	Количество часов			Электронные (цифровые) образовательные ресурсы
		Всего	Контрольные работы	Практические работы	
<b>Раздел 1. Человек в политическом измерении</b>					
1.1	Политика и политическая власть	3			Библиотека ЦОК <a href="https://m.edsoo.ru/7f41b414">https://m.edsoo.ru/7f41b414</a>
1.2	Участие граждан в политике	3			Библиотека ЦОК <a href="https://m.edsoo.ru/7f41b414">https://m.edsoo.ru/7f41b414</a>
Итого по разделу		6			
<b>Раздел 2. Гражданин и государство</b>					
2.1	Основы конституционного строя Российской Федерации	2			Библиотека ЦОК <a href="https://m.edsoo.ru/7f41b414">https://m.edsoo.ru/7f41b414</a>
2.2	Высшие органы публичной власти в Российской Федерации	2			Библиотека ЦОК <a href="https://m.edsoo.ru/7f41b414">https://m.edsoo.ru/7f41b414</a>
2.3	Государственно-территориальное устройство Российской Федерации	2			Библиотека ЦОК <a href="https://m.edsoo.ru/7f41b414">https://m.edsoo.ru/7f41b414</a>
2.4	Конституция Российской Федерации о правовом статусе человека и гражданина	2	1		Библиотека ЦОК <a href="https://m.edsoo.ru/7f41b414">https://m.edsoo.ru/7f41b414</a>
Итого по разделу		8			
<b>Раздел 3. Человек в системе социальных отношений</b>					
3.1	Социальные общности и группы	2			Библиотека ЦОК <a href="https://m.edsoo.ru/7f41b414">https://m.edsoo.ru/7f41b414</a>
3.2	Статусы и роли. Социализация личности. Семья и её функции	4			Библиотека ЦОК <a href="https://m.edsoo.ru/7f41b414">https://m.edsoo.ru/7f41b414</a>
3.3	Этносы и нации в современном обществе. Социальная политика Российского	3			Библиотека ЦОК <a href="https://m.edsoo.ru/7f41b414">https://m.edsoo.ru/7f41b414</a>

	государства				
3.4	Отклоняющееся поведение и здоровый образ жизни	2			Библиотека ЦОК <a href="https://m.edsoo.ru/7f41b414">https://m.edsoo.ru/7f41b414</a>
Итого по разделу		11			
<b>Раздел 4. Человек в современном изменяющемся мире</b>		5			Библиотека ЦОК <a href="https://m.edsoo.ru/7f41b414">https://m.edsoo.ru/7f41b414</a>
Защита проектов, итоговое повторение		4	1		Библиотека ЦОК <a href="https://m.edsoo.ru/7f41b414">https://m.edsoo.ru/7f41b414</a>
ОБЩЕЕ КОЛИЧЕСТВО ЧАСОВ ПО ПРОГРАММЕ		34	2	0	

## ПОУРОЧНОЕ ПЛАНИРОВАНИЕ

### 6 КЛАСС

№ п/п	Тема урока	Количество часов			Дата изучения	Электронные цифровые образовательные ресурсы
		Всего	Контрольные работы	Практические работы		
1	Социальное становление человека	1				Библиотека ЦОК <a href="https://m.edsoo.ru/f5eb673c">https://m.edsoo.ru/f5eb673c</a>
2	Биологическое и социальное в человеке	1				Библиотека ЦОК <a href="https://m.edsoo.ru/f5eb68a4">https://m.edsoo.ru/f5eb68a4</a>
3	Потребности и способности человека	1				Библиотека ЦОК <a href="https://m.edsoo.ru/f5eb6a2a">https://m.edsoo.ru/f5eb6a2a</a>
4	Индивид, индивидуальность, личность	1				Библиотека ЦОК <a href="https://m.edsoo.ru/f5eb6d90">https://m.edsoo.ru/f5eb6d90</a>
5	Отношения между поколениями. Особенности подросткового возраста	1				Библиотека ЦОК <a href="https://m.edsoo.ru/f5eb6f34">https://m.edsoo.ru/f5eb6f34</a>
6	Люди с ограниченными возможностями здоровья, их особые потребности и социальная позиция	1				Библиотека ЦОК <a href="https://m.edsoo.ru/f5eb70a6">https://m.edsoo.ru/f5eb70a6</a>
7	Цели, мотивы и виды деятельности	1				Библиотека ЦОК <a href="https://m.edsoo.ru/f5eb74b6">https://m.edsoo.ru/f5eb74b6</a>
8	Познание как вид деятельности	1				Библиотека ЦОК <a href="https://m.edsoo.ru/f5eb763c">https://m.edsoo.ru/f5eb763c</a>
9	Право человека на образование	1				Библиотека ЦОК <a href="https://m.edsoo.ru/f5eb78f8">https://m.edsoo.ru/f5eb78f8</a>
10	Школьное образование. Права и обязанности учащегося	1				Библиотека ЦОК <a href="https://m.edsoo.ru/f5eb7a74">https://m.edsoo.ru/f5eb7a74</a>
11	Общение и его роль в жизни человека	1				Библиотека ЦОК <a href="https://m.edsoo.ru/f5eb7bdc">https://m.edsoo.ru/f5eb7bdc</a>



12	Особенности общения подростков. Общение в современных условиях	1				Библиотека ЦОК <a href="https://m.edsoo.ru/f5eb7d58">https://m.edsoo.ru/f5eb7d58</a>
13	Отношения в малых группах. Групповые нормы и правила. Лидерство в группе	1				Библиотека ЦОК <a href="https://m.edsoo.ru/f5eb81b8">https://m.edsoo.ru/f5eb81b8</a>
14	Межличностные отношения (деловые, личные)	1				Библиотека ЦОК <a href="https://m.edsoo.ru/f5eb835c">https://m.edsoo.ru/f5eb835c</a>
15	Отношения в семье. Роль семьи в жизни человека и общества	1				Библиотека ЦОК <a href="https://m.edsoo.ru/f5eb84ce">https://m.edsoo.ru/f5eb84ce</a>
16	Семейные традиции. Семейный досуг	1				Библиотека ЦОК <a href="https://m.edsoo.ru/f5eb8640">https://m.edsoo.ru/f5eb8640</a>
17	Свободное время подростка. Отношения с друзьями и сверстниками	1				Библиотека ЦОК <a href="https://m.edsoo.ru/f5eb87b2">https://m.edsoo.ru/f5eb87b2</a>
18	Конфликты в межличностных отношениях	1				Библиотека ЦОК <a href="https://m.edsoo.ru/f5eb8910">https://m.edsoo.ru/f5eb8910</a>
19	Повторительно-обобщающий урок по теме "Человек и его социальное окружение"	1				Библиотека ЦОК <a href="https://m.edsoo.ru/f5eb8a78">https://m.edsoo.ru/f5eb8a78</a>
20	Повторительно-обобщающий урок по теме "Человек и его социальное окружение"	1	1			Библиотека ЦОК <a href="https://m.edsoo.ru/f5eb8d48">https://m.edsoo.ru/f5eb8d48</a>
21	Что такое общество. Связь общества и природы	1				Библиотека ЦОК <a href="https://m.edsoo.ru/f5eb8ed8">https://m.edsoo.ru/f5eb8ed8</a>
22	Устройство общественной жизни. Основные сферы жизни общества и их взаимодействие	1				Библиотека ЦОК <a href="https://m.edsoo.ru/f5eb9054">https://m.edsoo.ru/f5eb9054</a>
23	Социальные общности и группы. Положение человека в обществе	1				Библиотека ЦОК <a href="https://m.edsoo.ru/f5eb91c6">https://m.edsoo.ru/f5eb91c6</a>
24	Что такое экономика?	1				Библиотека ЦОК <a href="https://m.edsoo.ru/f5eb932e">https://m.edsoo.ru/f5eb932e</a>
25	Политическая жизнь общества.	1				Библиотека ЦОК

	Российская Федерация как государство				<a href="https://m.edsoo.ru/f5eb966c">https://m.edsoo.ru/f5eb966c</a>
26	Наша страна в начале XXI века	1			Библиотека ЦОК <a href="https://m.edsoo.ru/f5eb97de">https://m.edsoo.ru/f5eb97de</a>
27	Культурная жизнь. Духовные ценности, традиционные ценности российского народа	1			Библиотека ЦОК <a href="https://m.edsoo.ru/f5eb9964">https://m.edsoo.ru/f5eb9964</a>
28	Развитие общества	1			Библиотека ЦОК <a href="https://m.edsoo.ru/f5eb9aea">https://m.edsoo.ru/f5eb9aea</a>
29	Развитие общества	1			Библиотека ЦОК <a href="https://m.edsoo.ru/f5eb9aea">https://m.edsoo.ru/f5eb9aea</a>
30	Глобальные проблемы современности и возможности их решения	1			Библиотека ЦОК <a href="https://m.edsoo.ru/f5eb9c7a">https://m.edsoo.ru/f5eb9c7a</a>
31	Защита проектов по теме "Духовные ценности российского народа"	1			Библиотека ЦОК <a href="https://m.edsoo.ru/f5eba300">https://m.edsoo.ru/f5eba300</a>
32	Защита проектов по теме "Глобальные проблемы современности"	1			Библиотека ЦОК <a href="https://m.edsoo.ru/f5eba468">https://m.edsoo.ru/f5eba468</a>
33	Повторительно-обобщающий урок по теме "Общество, в котором мы живем"	1			Библиотека ЦОК <a href="https://m.edsoo.ru/f5eba17a">https://m.edsoo.ru/f5eba17a</a>
34	Итоговое повторение по теме "Общество и его сферы. Человек в обществе"	1	1		Библиотека ЦОК <a href="https://m.edsoo.ru/f5ebab52">https://m.edsoo.ru/f5ebab52</a>
ОБЩЕЕ КОЛИЧЕСТВО ЧАСОВ ПО ПРОГРАММЕ		34	2	0	

## 7 КЛАСС

№ п/п	Тема урока	Количество часов			Дата изучения	Электронные цифровые образовательные ресурсы
		Всего	Контрольные работы	Практические работы		
1	Социальные ценности	1				Библиотека ЦОК <a href="https://m.edsoo.ru/f5ebad0a">https://m.edsoo.ru/f5ebad0a</a>
2	Гражданственность и патриотизм	1				Библиотека ЦОК <a href="https://m.edsoo.ru/f5ebae7c">https://m.edsoo.ru/f5ebae7c</a>
3	Социальные нормы	1				Библиотека ЦОК <a href="https://m.edsoo.ru/f5ebafee">https://m.edsoo.ru/f5ebafee</a>
4	Социальные нормы	1				Библиотека ЦОК <a href="https://m.edsoo.ru/f5ebb160">https://m.edsoo.ru/f5ebb160</a>
5	Нормы и принципы морали	1				Библиотека ЦОК <a href="https://m.edsoo.ru/f5ebb3f4">https://m.edsoo.ru/f5ebb3f4</a>
6	Нормы и принципы морали	1				Библиотека ЦОК <a href="https://m.edsoo.ru/f5ebb57a">https://m.edsoo.ru/f5ebb57a</a>
7	Нравственные чувства человека. Совесть и стыд	1				Библиотека ЦОК <a href="https://m.edsoo.ru/f5ebb70a">https://m.edsoo.ru/f5ebb70a</a>
8	Моральный выбор и моральная оценка	1				Библиотека ЦОК <a href="https://m.edsoo.ru/f5ebb886">https://m.edsoo.ru/f5ebb886</a>
9	Влияние моральных норм на общество и человека	1				Библиотека ЦОК <a href="https://m.edsoo.ru/f5ebbd40">https://m.edsoo.ru/f5ebbd40</a>
10	Право и его роль в жизни общества. Право и мораль	1				Библиотека ЦОК <a href="https://m.edsoo.ru/f5ebbee4">https://m.edsoo.ru/f5ebbee4</a>
11	Обобщающий урок по теме "Социальные ценности и нормы"	1				Библиотека ЦОК <a href="https://m.edsoo.ru/f5ebc060">https://m.edsoo.ru/f5ebc060</a>
12	Повторительно-обобщающий урок по теме "Социальные ценности и нормы"	1	1			Библиотека ЦОК <a href="https://m.edsoo.ru/f5ebc1e6">https://m.edsoo.ru/f5ebc1e6</a>
13	Правоотношения и их особенности. Правовые нормы	1				Библиотека ЦОК <a href="https://m.edsoo.ru/f5ebc358">https://m.edsoo.ru/f5ebc358</a>

14	Правомерное поведение	1			Библиотека ЦОК <a href="https://m.edsoo.ru/f5ebc5b0">https://m.edsoo.ru/f5ebc5b0</a>
15	Правовая культура личности	1			Библиотека ЦОК <a href="https://m.edsoo.ru/f5ebc970">https://m.edsoo.ru/f5ebc970</a>
16	Правонарушение и юридическая ответственность	1			Библиотека ЦОК <a href="https://m.edsoo.ru/f5ebcae2">https://m.edsoo.ru/f5ebcae2</a>
17	Правонарушение и юридическая ответственность	1			Библиотека ЦОК <a href="https://m.edsoo.ru/f5ebcc54">https://m.edsoo.ru/f5ebcc54</a>
18	Права, свободы, обязанности гражданина Российской Федерации	1			Библиотека ЦОК <a href="https://m.edsoo.ru/f5ebcdbc">https://m.edsoo.ru/f5ebcdbc</a>
19	Права ребёнка и возможности их защиты	1			Библиотека ЦОК <a href="https://m.edsoo.ru/f5ebcf24">https://m.edsoo.ru/f5ebcf24</a>
20	Конституция Российской Федерации - Основной закон. Система права	1			Библиотека ЦОК <a href="https://m.edsoo.ru/f5ebd08c">https://m.edsoo.ru/f5ebd08c</a>
21	Основы гражданского права	1			Библиотека ЦОК <a href="https://m.edsoo.ru/f5ebd1f4">https://m.edsoo.ru/f5ebd1f4</a>
22	Основы гражданского права	1			Библиотека ЦОК <a href="https://m.edsoo.ru/f5ebd5be">https://m.edsoo.ru/f5ebd5be</a>
23	Основы семейного права	1			Библиотека ЦОК <a href="https://m.edsoo.ru/f5ebd74e">https://m.edsoo.ru/f5ebd74e</a>
24	Основы семейного права	1			Библиотека ЦОК <a href="https://m.edsoo.ru/f5ebd8c0">https://m.edsoo.ru/f5ebd8c0</a>
25	Основы трудового права	1			Библиотека ЦОК <a href="https://m.edsoo.ru/f5ebda32">https://m.edsoo.ru/f5ebda32</a>
26	Основы трудового права	1			Библиотека ЦОК <a href="https://m.edsoo.ru/f5ebdbb8">https://m.edsoo.ru/f5ebdbb8</a>
27	Виды юридической ответственности	1			Библиотека ЦОК <a href="https://m.edsoo.ru/f5ebdd16">https://m.edsoo.ru/f5ebdd16</a>
28	Особенности юридической ответственности несовершеннолетних	1			Библиотека ЦОК <a href="https://m.edsoo.ru/f5ebdfd2">https://m.edsoo.ru/f5ebdfd2</a>
29	Правоохранительные органы в Российской Федерации	1			Библиотека ЦОК <a href="https://m.edsoo.ru/f5ebe144">https://m.edsoo.ru/f5ebe144</a>

30	Повторительно-обобщающий урок по теме "Основы российского права"	1				Библиотека ЦОК <a href="https://m.edsoo.ru/f5ebe2ac">https://m.edsoo.ru/f5ebe2ac</a>
31	Повторительно-обобщающий урок по темам "Человек как участник правовых отношений. Основы российского права"	1	1			Библиотека ЦОК <a href="https://m.edsoo.ru/f5ebe414">https://m.edsoo.ru/f5ebe414</a>
32	Защита проектов по теме "Гражданин Российской Федерации"	1				Библиотека ЦОК <a href="https://m.edsoo.ru/f5ebe590">https://m.edsoo.ru/f5ebe590</a>
33	Защита проектов по теме "Права и обязанности несовершеннолетних"	1				Библиотека ЦОК <a href="https://m.edsoo.ru/f5ebf7b0">https://m.edsoo.ru/f5ebf7b0</a>
34	Итоговое повторение по темам «Человек как участник правовых отношений» и "Основы российского права"	1				Библиотека ЦОК <a href="https://m.edsoo.ru/f5ebfbac">https://m.edsoo.ru/f5ebfbac</a>
ОБЩЕЕ КОЛИЧЕСТВО ЧАСОВ ПО ПРОГРАММЕ		34	2	0		

## 8 КЛАСС

№ п/п	Тема урока	Количество часов			Дата изучения	Электронные цифровые образовательные ресурсы
		Всего	Контрольные работы	Практические работы		
1	Экономическая жизнь общества	1				Библиотека ЦОК <a href="https://m.edsoo.ru/f5ebfda0">https://m.edsoo.ru/f5ebfda0</a>
2	Экономическая система и её функции. Собственность	1				Библиотека ЦОК <a href="https://m.edsoo.ru/f5ebff6c">https://m.edsoo.ru/f5ebff6c</a>
3	Производство — источник экономических благ	1				Библиотека ЦОК <a href="https://m.edsoo.ru/f5ec0124">https://m.edsoo.ru/f5ec0124</a>
4	Предпринимательство. Производительность труда. Разделение труда	1				Библиотека ЦОК <a href="https://m.edsoo.ru/f5ec06f6">https://m.edsoo.ru/f5ec06f6</a>
5	Деньги, обмен, торговля	1				Библиотека ЦОК <a href="https://m.edsoo.ru/f5ec091c">https://m.edsoo.ru/f5ec091c</a>
6	Рыночная экономика. Конкуренция. Многообразие рынков	1				Библиотека ЦОК <a href="https://m.edsoo.ru/f5ec0ae8">https://m.edsoo.ru/f5ec0ae8</a>
7	Спрос и предложение. Рыночное равновесие	1				Библиотека ЦОК <a href="https://m.edsoo.ru/f5ec0cb4">https://m.edsoo.ru/f5ec0cb4</a>
8	Предприятие в экономике	1				Библиотека ЦОК <a href="https://m.edsoo.ru/f5ec0e62">https://m.edsoo.ru/f5ec0e62</a>
9	Заработная плата и стимулирование труда. Занятость и безработица	1				Библиотека ЦОК <a href="https://m.edsoo.ru/f5ec1132">https://m.edsoo.ru/f5ec1132</a>
10	Финансовый рынок и финансовые посредники	1				Библиотека ЦОК <a href="https://m.edsoo.ru/f5ec12ea">https://m.edsoo.ru/f5ec12ea</a>
11	Банковские услуги	1				Библиотека ЦОК <a href="https://m.edsoo.ru/f5ec14b6">https://m.edsoo.ru/f5ec14b6</a>
12	Страховые услуги	1				Библиотека ЦОК <a href="https://m.edsoo.ru/f5ec175e">https://m.edsoo.ru/f5ec175e</a>
13	Защита прав потребителя финансовых	1				Библиотека ЦОК

	услуг				<a href="https://m.edsoo.ru/f5ec1920">https://m.edsoo.ru/f5ec1920</a>
14	Экономические функции домохозяйств	1			Библиотека ЦОК <a href="https://m.edsoo.ru/f5ec1ae2">https://m.edsoo.ru/f5ec1ae2</a>
15	Потребление домашних хозяйств. Потребительские товары и товары длительного пользования	1			Библиотека ЦОК <a href="https://m.edsoo.ru/f5ec1e70">https://m.edsoo.ru/f5ec1e70</a>
16	Источники доходов и расходов семьи	1			Библиотека ЦОК <a href="https://m.edsoo.ru/f5ec2046">https://m.edsoo.ru/f5ec2046</a>
17	Экономические цели и функции государства	1			Библиотека ЦОК <a href="https://m.edsoo.ru/f5ec21ea">https://m.edsoo.ru/f5ec21ea</a>
18	Налоги. Государственный бюджет. Государственная политика по развитию конкуренции	1			Библиотека ЦОК <a href="https://m.edsoo.ru/f5ec23a2">https://m.edsoo.ru/f5ec23a2</a>
19	Повторительно-обобщающий урок по теме "Человек в экономических отношениях"	1			Библиотека ЦОК <a href="https://m.edsoo.ru/f5ec255a">https://m.edsoo.ru/f5ec255a</a>
20	Повторительно-обобщающий урок по теме "Человек в экономических отношениях"	1	1		Библиотека ЦОК <a href="https://m.edsoo.ru/f5ec27f8">https://m.edsoo.ru/f5ec27f8</a>
21	Культура, её многообразие и формы.	1			Библиотека ЦОК <a href="https://m.edsoo.ru/f5ec29ce">https://m.edsoo.ru/f5ec29ce</a>
22	Наука. Роль науки в развитии общества	1			Библиотека ЦОК <a href="https://m.edsoo.ru/f5ec2b86">https://m.edsoo.ru/f5ec2b86</a>
23	Образование в современном обществе	1			Библиотека ЦОК <a href="https://m.edsoo.ru/f5ec2d2a">https://m.edsoo.ru/f5ec2d2a</a>
24	Образование в Российской Федерации. Самообразование	1			Библиотека ЦОК <a href="https://m.edsoo.ru/f5ec305e">https://m.edsoo.ru/f5ec305e</a>
25	Политика в сфере культуры и образования в Российской Федерации	1			Библиотека ЦОК <a href="https://m.edsoo.ru/f5ec31da">https://m.edsoo.ru/f5ec31da</a>
26	Роль религии в жизни человека и общества	1			Библиотека ЦОК <a href="https://m.edsoo.ru/f5ec3356">https://m.edsoo.ru/f5ec3356</a>
27	Национальные и мировые религии. Религии и религиозные объединения в Российской Федерации	1			Библиотека ЦОК <a href="https://m.edsoo.ru/f5ec34c8">https://m.edsoo.ru/f5ec34c8</a>

28	Что такое искусство. Виды искусств	1			Библиотека ЦОК <a href="https://m.edsoo.ru/f5ec363a">https://m.edsoo.ru/f5ec363a</a>
29	Роль искусства в жизни человека и общества	1			Библиотека ЦОК <a href="https://m.edsoo.ru/f5ec38c4">https://m.edsoo.ru/f5ec38c4</a>
30	Роль информации и информационных технологий в современном мире	1			Библиотека ЦОК <a href="https://m.edsoo.ru/f5ec3a5e">https://m.edsoo.ru/f5ec3a5e</a>
31	Повторительно-обобщающий урок по теме "Человек в мире культуры"	1	1		Библиотека ЦОК <a href="https://m.edsoo.ru/f5ec3bd0">https://m.edsoo.ru/f5ec3bd0</a>
32	Защита проектов по теме по теме "Финансовая грамотность"	1			Библиотека ЦОК <a href="https://m.edsoo.ru/f5ec3d60">https://m.edsoo.ru/f5ec3d60</a>
33	Защита проектов по теме "Человек в экономике"	1			Библиотека ЦОК <a href="https://m.edsoo.ru/f5ec3f72">https://m.edsoo.ru/f5ec3f72</a>
34	Итоговое повторение по темам "Человек в экономике", "Человек в мире культуры"	1			Библиотека ЦОК <a href="https://m.edsoo.ru/f5ec40e4">https://m.edsoo.ru/f5ec40e4</a>
ОБЩЕЕ КОЛИЧЕСТВО ЧАСОВ ПО ПРОГРАММЕ		34	2	0	



## 9 КЛАСС

№ п/п	Тема урока	Количество часов			Дата изучения	Электронные цифровые образовательные ресурсы
		Всего	Контрольные работы	Практические работы		
1	Политика и политическая власть	1				
2	Государство — политическая организация общества	1				Библиотека ЦОК <a href="https://m.edsoo.ru/f5ec4652">https://m.edsoo.ru/f5ec4652</a>
3	Политические режимы	1				Библиотека ЦОК <a href="https://m.edsoo.ru/f5ec47ec">https://m.edsoo.ru/f5ec47ec</a>
4	Формы политического участия. Выборы, референдум	1				Библиотека ЦОК <a href="https://m.edsoo.ru/f5ec4aee">https://m.edsoo.ru/f5ec4aee</a>
5	Политические партии, их роль в демократическом обществе. Общественно- политические организации	1				Библиотека ЦОК <a href="https://m.edsoo.ru/f5ec4c9c">https://m.edsoo.ru/f5ec4c9c</a>
6	Повторительно-обобщающий урок по теме "Человек в политическом измерении"	1				Библиотека ЦОК <a href="https://m.edsoo.ru/f5ec4e68">https://m.edsoo.ru/f5ec4e68</a>
7	Основы конституционного строя Российской Федерации	1				Библиотека ЦОК <a href="https://m.edsoo.ru/f5ec53c2">https://m.edsoo.ru/f5ec53c2</a>
8	Основы конституционного строя Российской Федерации	1				
9	Высшие органы публичной власти в Российской Федерации	1				Библиотека ЦОК <a href="https://m.edsoo.ru/f5ec575a">https://m.edsoo.ru/f5ec575a</a>
10	Высшие органы публичной власти в Российской Федерации	1				Библиотека ЦОК <a href="https://m.edsoo.ru/f5ec591c">https://m.edsoo.ru/f5ec591c</a>
11	Государственно- территориальное устройство Российской Федерации	1				Библиотека ЦОК <a href="https://m.edsoo.ru/f5ec5ae8">https://m.edsoo.ru/f5ec5ae8</a>
12	Местное самоуправление	1				Библиотека ЦОК <a href="https://m.edsoo.ru/f5ec5dcc">https://m.edsoo.ru/f5ec5dcc</a>

13	Конституционный статус гражданина Российской Федерации. Гражданство Российской Федерации	1				Библиотека ЦОК <a href="https://m.edsoo.ru/f5ec5f7a">https://m.edsoo.ru/f5ec5f7a</a>
14	Повторительно-обобщающий урок по теме «Гражданин и государство»	1	1			Библиотека ЦОК <a href="https://m.edsoo.ru/f5ec6150">https://m.edsoo.ru/f5ec6150</a>
15	Социальная структура общества	1				Библиотека ЦОК <a href="https://m.edsoo.ru/f5ec64de">https://m.edsoo.ru/f5ec64de</a>
16	Социальная мобильность	1				Библиотека ЦОК <a href="https://m.edsoo.ru/f5ec66a0">https://m.edsoo.ru/f5ec66a0</a>
17	Социальный статус человека в обществе	1				Библиотека ЦОК <a href="https://m.edsoo.ru/f5ec6a4c">https://m.edsoo.ru/f5ec6a4c</a>
18	Социальные роли. Ролевой набор подростка	1				Библиотека ЦОК <a href="https://m.edsoo.ru/f5ec6c40">https://m.edsoo.ru/f5ec6c40</a>
19	Социализация личности	1				Библиотека ЦОК <a href="https://m.edsoo.ru/f5ec6e0c">https://m.edsoo.ru/f5ec6e0c</a>
20	Семья и ее функции	1				Библиотека ЦОК <a href="https://m.edsoo.ru/f5ec6fce">https://m.edsoo.ru/f5ec6fce</a>
21	Этнос и нация. Россия-многонациональное государство	1				Библиотека ЦОК <a href="https://m.edsoo.ru/f5ec7190">https://m.edsoo.ru/f5ec7190</a>
22	Этнос и нация. Россия-многонациональное государство	1				Библиотека ЦОК <a href="https://m.edsoo.ru/f5ec746a">https://m.edsoo.ru/f5ec746a</a>
23	Социальная политика Российского государства	1				Библиотека ЦОК <a href="https://m.edsoo.ru/f5ec55a2">https://m.edsoo.ru/f5ec55a2</a>
24	Отклоняющееся поведение	1				Библиотека ЦОК <a href="https://m.edsoo.ru/f5ec765e">https://m.edsoo.ru/f5ec765e</a>
25	Повторительно-обобщающий урок по теме "Человек в системе социальных отношений"	1				Библиотека ЦОК <a href="https://m.edsoo.ru/f5ec7a0a">https://m.edsoo.ru/f5ec7a0a</a>
26	Информационное общество. Сущность глобализации	1				Библиотека ЦОК <a href="https://m.edsoo.ru/f5ec96de">https://m.edsoo.ru/f5ec96de</a>
27	Сущность глобализации	1				Библиотека ЦОК

					<a href="https://m.edsoo.ru/f5ec98b4">https://m.edsoo.ru/f5ec98b4</a>
28	Молодёжь — активный участник общественной жизни	1			Библиотека ЦОК <a href="https://m.edsoo.ru/f5ec9a58">https://m.edsoo.ru/f5ec9a58</a>
29	Профессии настоящего и будущего. Здоровый образ жизни. Мода и спорт	1			Библиотека ЦОК <a href="https://m.edsoo.ru/f5ec9be8">https://m.edsoo.ru/f5ec9be8</a>
30	Современные формы связи и коммуникации: как они изменили мир	1			Библиотека ЦОК <a href="https://m.edsoo.ru/f5ec9e54">https://m.edsoo.ru/f5ec9e54</a>
31	Защита проектов, итоговое повторение по теме "Человек в политическом измерении"	1	1		Библиотека ЦОК <a href="https://m.edsoo.ru/f5ec9fc6">https://m.edsoo.ru/f5ec9fc6</a>
32	Защита проектов, итоговое повторение по теме "Гражданин и государство"	1			Библиотека ЦОК <a href="https://m.edsoo.ru/f5eca1ec">https://m.edsoo.ru/f5eca1ec</a>
33	Защита проектов, итоговое повторение по теме "Человек в системе социальных отношений"	1			Библиотека ЦОК <a href="https://m.edsoo.ru/f5eca3d6">https://m.edsoo.ru/f5eca3d6</a>
34	Защита проектов, итоговое повторение по теме "Человек в современном изменяющемся мире"	1			Библиотека ЦОК <a href="https://m.edsoo.ru/f5eca552">https://m.edsoo.ru/f5eca552</a>
ОБЩЕЕ КОЛИЧЕСТВО ЧАСОВ ПО ПРОГРАММЕ		34	2	0	

**УЧЕБНО-МЕТОДИЧЕСКОЕ ОБЕСПЕЧЕНИЕ  
ОБРАЗОВАТЕЛЬНОГО ПРОЦЕССА  
ОБЯЗАТЕЛЬНЫЕ УЧЕБНЫЕ МАТЕРИАЛЫ ДЛЯ УЧЕНИКА:**

6 класс: Боголюбов Л. Н., Виноградова Н. Ф., Городецкая Н. И. и др.

Обществознание.

7 класс: Боголюбов Л. Н., Иванова Л. Ф., Городецкая Н. И. и др.

Обществознание.

8 класс: Боголюбов Л. Н., Лазебникова А. Ю., Городецкая Н. И. и др.

Обществознание.

9 класс: Боголюбов Л. Н., Лазебникова А. Ю., Матвеев А. И. и др.

Обществознание.




МУНИЦИПАЛЬНОЕ БЮДЖЕТНОЕ  
ОБЩЕОБРАЗОВАТЕЛЬНОЕ УЧРЕЖДЕНИЕ  
«СРЕДНЯЯ ОБЩЕОБРАЗОВАТЕЛЬНАЯ ШКОЛА № 15»  
(МБОУ СОШ № 15)

Рассмотрено

на заседании методического совета

протокол № 1

от 31.08.2023 г.



О.В.Федулова

Утверждаю

Приказ № 251/О от 01 сентября 2023 г.

Директор МБОУ СОШ № 15



В.В. Сухоруков

**РАБОЧАЯ ПРОГРАММА  
УЧЕБНОГО ПРЕДМЕТА  
«ОДНКНР»  
для обучающихся  
5-6 классов  
НА 2023 - 2028 УЧЕБНЫЙ ГОД**

г. Мичуринск 2023г.

**Пояснительная записка**  
**Общая характеристика учебного курса**

**«Основы духовно-нравственной культуры народов России»**

Программа по предметной области «Основы духовно-нравственной культуры народов России» (далее — ОДНКНР) для 5—6 классов образовательных организаций составлена в соответствии с требованиями Федерального государственного образовательного стандарта основного общего образования (ФГОС ООО) (утверждён приказом Министерства просвещения Российской Федерации от 31 мая 2021 г. № 287); требованиями к результатам освоения программы основного общего образования (личностным, метапредметным, предметным); основными подходами к развитию и формированию универсальных учебных действий (УУД) для основного общего образования. В программе по данному курсу соблюдается преемственность с Федеральным государственным образовательным стандартом начального общего образования, а также учитываются возрастные и психологические особенности обучающихся на ступени основного общего образования, необходимость формирования межпредметных связей. Также в программе учитывается, что данная дисциплина носит культурологический и воспитательный характер, что позволяет утверждать, что именно духовно-нравственное развитие обучающихся в духе общероссийской гражданской идентичности на основе традиционных российских духовно-нравственных ценностей — важнейший результат обучения ОДНКНР. Сохранение традиционных российских духовно-нравственных ценностей как значимой части культурного и исторического наследия народов России — один из ключевых национальных приоритетов Российской Федерации, способствующих дальнейшей гуманизации и развитию российского общества, формированию гражданской идентичности у подрастающих поколений. Согласно Стратегии национальной безопасности Российской Федерации (утверждена указом Президента Российской Федерации от 2 июля 2021 г. № 400, пункт 91), к традиционным российским духовно-нравственным ценностям относятся жизнь, достоинство, права и свободы человека, патриотизм, гражданственность, служение Отечеству и ответственность за его судьбу, высокие нравственные идеалы, крепкая семья, созидательный труд, приоритет духовного над материальным, гуманизм, милосердие, справедливость, коллективизм, взаимопомощь и взаимоуважение, историческая память и преемственность поколений, единство народов России. Именно традиционные российские духовно-нравственные ценности объединяют Россию как многонациональное и многоконфессиональное государство, лежат в основе представлений о гражданской идентичности как ключевом ориентире духовно-нравственного развития обучающихся. Центральная идея гражданской идентичности — образ будущего нашей страны, который формируется с учётом национальных и стратегических приоритетов российского общества, культурно-исторических традиций всех народов России, духовно-нравственных ценностей, присущих ей на протяжении всей её истории. В процессе изучения курса ОДНКНР школьники получают возможность систематизировать, расширять и углублять полученные в рамках общественно-научных дисциплин знания и представления о структуре и закономерностях развития социума, о прошлом и настоящем родной страны, находить в истории российского общества существенные связи с традиционной духовно-нравственной культурой России, определять свою идентичность как члена семьи, школьного коллектива, региональной общности, гражданина страны с опорой на традиционные духовно-нравственные ценности. Не менее важно отметить, что данный курс формируется и преподаётся в соответствии с принципами культурологичности и культуросообразности, научности содержания и подхода к отбору информации, соответствия требованиям возрастной педагогики и психологии. В процессе изучения курса обучающиеся получают представление о существенных взаимосвязях между материальной и духовной культурой, обусловленности культурных реалий современного общества его духовно-нравственным обликом. Изучаются основные компоненты культуры, её специфические инструменты самопрезентации, исторические и современные особенности духовно-нравственного развития народов России. Содержание курса направлено на формирование нравственного идеала,

гражданской идентичности личности обучающегося и воспитание патриотических чувств к Родине (осознание себя как гражданина своего Отечества), формирование исторической памяти.

Материал курса представлен через актуализацию макроуровня (Россия в целом как многонациональное, поликонфессиональное государство, с едиными для всех законами, общероссийскими духовно-нравственными и культурными ценностями) на микроуровне (собственная идентичность, осознанная как часть малой Родины, семьи и семейных традиций, этнической и религиозной истории, к которой принадлежит обучающийся как личность). Принцип культурологичности в преподавании означает важность культурологического, а не конфессионального подхода, отсутствие культурной, этнической, религиозной ангажированности в содержании предмета и его смысловых акцентах. Принцип научности подходов и содержания в преподавании данной дисциплины означает важность терминологического единства, необходимость освоения основных научных подходов к рассмотрению культуры и усвоению научной терминологии для понимания культурообразующих элементов и формирования познавательного интереса к этнокультурным и религиозным феноменам. Принцип соответствия требованиям возрастной педагогики и психологии включает отбор тем и содержания курса согласно приоритетным зонам ближайшего развития для 5—6 классов, когнитивным способностям и социальным потребностям обучающихся, содержанию гуманитарных и общественно-научных учебных предметов. Принцип формирования гражданского самосознания и общероссийской гражданской идентичности обучающихся в процессе изучения курса предметной области ОДНКНР включает осознание важности наднационального и надконфессионального гражданского единства народов России как основополагающего элемента в воспитании патриотизма и любви к Родине. Данный принцип должен быть реализован через поиск объединяющих черт в духовно-нравственной жизни народов России, их культуре, религии и историческом развитии.

#### **Целями изучения учебного курса являются:**

- формирование общероссийской гражданской идентичности обучающихся через изучение культуры (единого культурного пространства) России в контексте процессов этноконфессионального согласия и взаимодействия, взаимопроникновения и мирного сосуществования народов, религий, национальных культур;
- создание условий для становления у обучающихся мировоззрения на основе традиционных российских духовно-нравственных ценностей, ведущих к осознанию своей принадлежности к многонациональному народу Российской Федерации;
- формирование и сохранение уважения к ценностям и убеждениям представителей разных национальностей и вероисповеданий, а также способности к диалогу с представителями других культур и мировоззрений;
- идентификация собственной личности как полноправного субъекта культурного, исторического и цивилизационного развития страны.

#### **Цели курса определяют следующие задачи:**

- овладение предметными компетенциями, имеющими преимущественное значение для формирования гражданской идентичности обучающегося;
- приобретение и усвоение знаний о нормах общественной морали и нравственности как основополагающих элементах духовной культуры современного общества;
- развитие представлений о значении духовно-нравственных ценностей и нравственных норм для достойной жизни личности, семьи, общества, ответственного отношения к будущему отцовству и материнству;
- становление компетенций межкультурного взаимодействия как способности и готовности вести межличностный, межкультурный, межконфессиональный диалог при осознании и сохранении собственной культурной идентичности;
- формирование основ научного мышления обучающихся через систематизацию знаний и представлений, полученных на уроках литературы, истории, изобразительного искусства, музыки;



обучение рефлексии собственного поведения и оценке поведения окружающих через развитие навыков обоснованных нравственных суждений, оценок и выводов;

воспитание уважительного и бережного отношения к историческому, религиозному и культурному наследию народов России;

содействие осознанному формированию мировоззренческих ориентиров, основанных на приоритете традиционных российских духовно-нравственных ценностей;

формирование патриотизма как формы гражданского самосознания через понимание роли личности в истории и культуре, осознание важности социального взаимодействия, гражданской идентичности для процветания общества в целом.

**Изучение курса «Основы духовно-нравственной культуры народов России» вносит значительный вклад в достижение главных целей основного общего образования, способствуя:**

✓ расширению и систематизации знаний и представлений школьников о культуре и духовных традициях народов России, о нравственных ценностях, полученных при изучении основ религиозной культуры и светской этики, окружающего мира, литературного чтения и других предметов начальной школы;

✓ углублению представлений о светской этике, религиозной культуре народов России, их роли в развитии современного общества;

✓ формированию основ морали и нравственности, воплощённых в семейных, этнокультурных и религиозных ценностях, ориентированных на соизмерение своих поступков с нравственными идеалами, на осознание своих обязанностей перед обществом и государством;

✓ воспитанию патриотизма; уважения к истории, языку, культурным и религиозным традициям своего народа и других народов России, толерантному отношению к людям другой культуры, умению принимать и ценить ценности других культур, находить в них общее и особенное, черты, способствующие взаимному обогащению культур;

✓ пробуждению интереса к культуре других народов, проявлению уважения, способности к сотрудничеству, взаимодействию на основе поиска общих культурных стратегий и идеалов;

✓ осознанию приоритетной значимости духовно-нравственных ценностей, проявляющейся в преобладании этических, интеллектуальных, альтруистических мотивов над потребительскими и эгоистическими;

✓ раскрытию природы духовно-нравственных ценностей российского общества, объединяющих светскость и духовность;

✓ формирование ответственного отношения к учению и труду, готовности и способности обучающихся к саморазвитию и самообразованию на основе мотивации к обучению и познанию, осознанному выбору ценностных ориентаций, способствующих развитию общества в целом;

✓ получению научных представлений о культуре и её функциях, особенностях взаимодействия с социальными институтами, а, следовательно, способности их применять в анализе и изучении социально-культурных явлений в истории и культуре России и современном обществе, давать нравственные оценки поступков и событий на основе осознания главенствующей роли духовно-нравственных ценностей в социальных и культурно-исторических процессах;

✓ развитию информационной культуры школьников, компетенций в отборе, использовании и структурировании информации, а также возможностей для активной самостоятельной познавательной деятельности.

**Место курса «Основы духовно-нравственной культуры народов России» в учебном плане**

В соответствии с Федеральным государственным образовательным стандартом основного общего образования предметная область «Основы духовно-нравственной культуры народов России» является обязательной для изучения. Данная программа направлена на изучение курса «Основы духовно-нравственной культуры народов России» в 5—6 классах. В целях реализации настоящей программы на изучение курса на уровне основного общего образования отводится 34 часа на каждый учебный год, не менее 1 учебного часа в неделю.

## 5 КЛАСС (34 ч)

### Тематический блок 1. «Россия — наш общий дом»

Тема 1. Зачем изучать курс «Основы духовно-нравственной культуры народов России»? Формирование и закрепление гражданского единства. Родина и Отечество. Традиционные ценности и ролевые модели. Традиционная семья. Всеобщий характер морали и нравственности. Русский язык и единое культурное пространство. Риски и угрозы духовно-нравственной культуре народов России.

Тема 2. Наш дом — Россия. Россия — многонациональная страна. Многонациональный народ Российской Федерации. Россия как общий дом. Дружба народов.

Тема 3. Язык и история. Что такое язык? Как в языке народа отражается его история? Язык как инструмент культуры. Важность коммуникации между людьми. Языки народов мира, их взаимосвязь.

Тема 4. Русский язык — язык общения и язык возможностей. Русский язык — основа российской культуры. Как складывался русский язык: вклад народов России в его развитие. Русский язык как культуuroобразующий проект и язык межнационального общения. Важность общего языка для всех народов России. Возможности, которые даёт русский язык.

Тема 5. Истоки родной культуры. Что такое культура. Культура и природа. Роль культуры в жизни общества. Многообразие культур и его причины. Единство культурного пространства России.

Тема 6. Материальная культура. Материальная культура: архитектура, одежда, пища, транспорт, техника. Связь между материальной культурой и духовно-нравственными ценностями общества.

Тема 7. Духовная культура. Духовно-нравственная культура. Искусство, наука, духовность. Мораль, нравственность, ценности. Художественное осмысление мира. Символ и знак. Духовная культура как реализация ценностей.

Тема 8. Культура и религия. Религия и культура. Что такое религия, её роль в жизни общества и человека. Государствообразующие религии России. Единство ценностей в религиях России.

Тема 9. Культура и образование. Зачем нужно учиться? Культура как способ получения нужных знаний. Образование как ключ к социализации и духовнонравственному развитию человека.

Тема 10. Многообразие культур России (практическое занятие). Единство культур народов России. Что значит быть культурным человеком? Знание о культуре народов России.

### Тематический блок 2. «Семья и духовно-нравственные ценности»

Тема 11. Семья — хранитель духовных ценностей. Семья — базовый элемент общества. Семейные ценности, традиции и культура. Помощь сиротам как духовно-нравственный долг человека.

Тема 12. Родина начинается с семьи. История семьи как часть истории народа, государства, человечества. Как связаны Родина и семья? Что такое Родина и Отечество?

Тема 13. Традиции семейного воспитания в России. Семейные традиции народов России. Межнациональные семьи. Семейное воспитание как трансляция ценностей.

Тема 14. Образ семьи в культуре народов России. Произведения устного поэтического творчества (сказки, поговорки и т. д.) о семье и семейных обязанностях. Семья в литературе и произведениях разных видов искусства.

Тема 15. Труд в истории семьи. Социальные роли в истории семьи. Роль домашнего труда. Роль нравственных норм в благополучии семьи.

Тема 16. Семья в современном мире (практическое занятие). Рассказ о своей семье (с использованием фотографий, книг, писем и др.). Семейное древо. Семейные традиции.

### Тематический блок 3. «Духовно-нравственное богатство личности»

Тема 17. Личность — общество — культура. Что делает человека человеком? Почему человек не может жить вне общества. Связь между обществом и культурой как реализация духовно-нравственных ценностей.

Тема 18. Духовный мир человека. Человек — творец культуры. Культура как духовный мир человека. Мораль. Нравственность. Патриотизм. Реализация ценностей в культуре. Творчество: что это такое? Границы творчества. Традиции и новации в культуре. Границы культур. Созидательный труд. Важность труда как творческой деятельности, как реализации.

Тема 19. Личность и духовно-нравственные ценности. Мораль и нравственность в жизни человека. Взаимопомощь, сострадание, милосердие, любовь, дружба, коллективизм, патриотизм, любовь к близким.

### Тематический блок 4. «Культурное единство России»

Тема 20. Историческая память как духовно-нравственная ценность. Что такое история и почему она важна? История семьи — часть истории народа, государства, человечества. Важность исторической памяти, недопустимость её фальсификации. Преемственность поколений.

Тема 21. Литература как язык культуры. Литература как художественное осмысление действительности. От сказки к роману. Зачем нужны литературные произведения? Внутренний мир человека и его духовность.

Тема 22. Взаимовлияние культур. Взаимодействие культур. Межпоколенная и межкультурная трансляция. Обмен ценностными установками и идеями. Примеры межкультурной коммуникации как способ формирования общих духовно-нравственных ценностей.

Тема 23. Духовно-нравственные ценности российского народа. Жизнь, достоинство, права и свободы человека, патриотизм, гражданственность, служение Отечеству и ответственность за его судьбу, высокие нравственные идеалы, крепкая семья, созидательный труд, приоритет духовного над материальным, гуманизм, милосердие, справедливость, коллективизм, взаимопомощь, историческая память и преемственность поколений, единство народов России.

Тема 24. Регионы России: культурное многообразие. Исторические и социальные причины культурного разнообразия. Каждый регион уникален. Малая Родина — часть общего Отечества.

Тема 25. Праздники в культуре народов России. Что такое праздник? Почему праздники важны. Праздничные традиции в России. Народные праздники как память культуры, как воплощение духовно-нравственных идеалов.

Тема 26. Памятники архитектуры в культуре народов России. Памятники как часть культуры: исторические, художественные, архитектурные. Культура как память. Музеи. Храмы. Дворцы. Исторические здания как свидетели истории. Архитектура и духовно-нравственные ценности народов России.

Тема 27. Музыкальная культура народов России. Музыка. Музыкальные произведения. Музыка как форма выражения эмоциональных связей между людьми. Народные инструменты. История народа в его музыке и инструментах.

Тема 28. Изобразительное искусство народов России. Художественная реальность. Скульптура: от религиозных сюжетов к современному искусству. Храмовые росписи и фольклорные орнаменты. Живопись, графика. Выдающиеся художники разных народов России.

Тема 29. Фольклор и литература народов России. Пословицы и поговорки. Эпос и сказка. Фольклор как отражение истории народа и его ценностей, морали и нравственности. Национальная литература. Богатство культуры народа в его литературе.

Тема 30. Бытовые традиции народов России: пища, одежда, дом (практическое занятие). Рассказ о бытовых традициях своей семьи, народа, региона. Доклад с использованием разнообразного зрительного ряда и других источников.

Тема 31. Культурная карта России (практическое занятие). География культур России. Россия как культурная карта. Описание регионов в соответствии с их особенностями.

Тема 32. Единство страны — залог будущего России. Россия — единая страна. Русский мир. Общая история, сходство культурных традиций, единые духовно-нравственные ценности народов России.

### **6 КЛАСС (34 ч)**

#### **Тематический блок 1. «Культура как социальность»**

Тема 1. Мир культуры: его структура. Культура как форма социального взаимодействия. Связь между миром материальной культуры и социальной структурой общества. Расстояние и образ жизни людей. Научно-технический прогресс как один из источников формирования социального облика общества.

Тема 2. Культура России: многообразие регионов. Территория России. Народы, живущие в ней. Проблемы культурного взаимодействия в обществе с многообразием культур. Сохранение и поддержка принципов толерантности и уважения ко всем культурам народов России.

Тема 3. История быта как история культуры. Домашнее хозяйство и его типы. Хозяйственная деятельность народов России в разные исторические периоды. Многообразие культурных укладов как результат исторического развития народов России.

Тема 4. Прогресс: технический и социальный. Производительность труда. Разделение труда. Обслуживающий и производящий труд. Домашний труд и его механизация. Что такое технологии и как они влияют на культуру и ценности общества?

Тема 5. Образование в культуре народов России. Представление об основных этапах в истории образования. Ценность знания. Социальная обусловленность различных видов образования.

Важность образования для современного мира. Образование как трансляция культурных смыслов, как способ передачи ценностей.

Тема 6. Права и обязанности человека. Права и обязанности человека в культурной традиции народов России. Права и свободы человека и гражданина, обозначенные в Конституции Российской Федерации.

Тема 7. Общество и религия: духовно-нравственное взаимодействие. Мир религий в истории. Религии народов России сегодня. Государствообразующие и традиционные религии как источник духовно-нравственных ценностей.

Тема 8. Современный мир: самое важное (практическое занятие). Современное общество: его портрет. Проект: описание самых важных черт современного общества с точки зрения материальной и духовной культуры народов России.

### **Тематический блок 2. «Человек и его отражение в культуре»**

Тема 9. Каким должен быть человек? Духовно-нравственный облик и идеал человека. Мораль, нравственность, этика, этикет в культурах народов России. Право и равенство в правах. Свобода как ценность. Долг как её ограничение. Общество как регулятор свободы. Свойства и качества человека, его образ в культуре народов России, единство человеческих качеств. Единство духовной жизни.

Тема 10. Взросление человека в культуре народов России. Социальное измерение человека. Детство, взросление, зрелость, пожилой возраст. Проблема одиночества. Необходимость развития во взаимодействии с другими людьми. Самостоятельность как ценность.

Тема 11. Религия как источник нравственности. Религия как источник нравственности и гуманистического мышления. Нравственный идеал человека в традиционных религиях. Современное общество и религиозный идеал человека.

Тема 12. Наука как источник знания о человеке и человеческом. Гуманитарное знание и его особенности. Культура как самопознание. Этика. Эстетика. Право в контексте духовно-нравственных ценностей.

Тема 13. Этика и нравственность как категории духовной культуры. Что такое этика. Добро и его проявления в реальной жизни. Что значит быть нравственным. Почему нравственность важна?

Тема 14. Самопознание (практическое занятие). Автобиография и автопортрет: кто я и что я люблю. Как устроена моя жизнь. Выполнение проекта.

### **Тематический блок 3. «Человек как член общества»**

Тема 15. Труд делает человека человеком. Что такое труд. Важность труда и его экономическая стоимость. Безделье, лень, тунеядство. Трудолюбие, подвиг труда, ответственность. Общественная оценка труда.

Тема 16. Подвиг: как узнать героя? Что такое подвиг. Героизм как самопожертвование. Героизм на войне. Подвиг в мирное время. Милосердие, взаимопомощь.

Тема 17. Люди в обществе: духовно-нравственное взаимовлияние. Человек в социальном измерении. Дружба, предательство. Коллектив. Личные границы Этика предпринимательства. Социальная помощь.

Тема 18. Проблемы современного общества как отражение его духовно-нравственного самосознания. Бедность. Инвалидность. Асоциальная семья. Сиротство. Отражение этих явлений в культуре общества.

Тема 19. Духовно-нравственные ориентиры социальных отношений. Милосердие. Взаимопомощь. Социальное служение. Благотворительность. Волонтерство. Общественные блага.

Тема 20. Гуманизм как сущностная характеристика духовнонравственной культуры народов России. Гуманизм. Истоки гуманистического мышления. Философия гуманизма. Проявления гуманизма в историко-культурном наследии народов России.

Тема 21. Социальные профессии; их важность для сохранения духовно-нравственного облика общества. Социальные профессии: врач, учитель, пожарный, полицейский, социальный работник. Духовно-нравственные качества, необходимые представителям этих профессий.

Тема 22. Выдающиеся благотворители в истории. Благотворительность как нравственный долг. Мecenаты, философы, религиозные лидеры, врачи, учёные, педагоги. Важность мecenатства для духовно-нравственного развития личности самого мecenата и общества в целом.

Тема 23. Выдающиеся учёные России. Наука как источник социального и духовного прогресса общества. Учёные России. Почему важно помнить историю науки. Вклад науки в благополучие страны. Важность морали и нравственности в науке, в деятельности учёных.

Тема 24. Моя профессия (практическое занятие). Труд как самореализация, как вклад в общество. Рассказ о своей будущей профессии.

#### **Тематический блок 4. «Родина и патриотизм»**

Тема 25. Гражданин. Родина и гражданство, их взаимосвязь. Что делает человека гражданином. Нравственные качества гражданина.

Тема 26. Патриотизм. Патриотизм. Толерантность. Уважение к другим народам и их истории. Важность патриотизма.

Тема 27. Защита Родины: подвиг или долг? Война и мир. Роль знания в защите Родины. Долг гражданина перед обществом. Военные подвиги. Честь. Доблесть.

Тема 28. Государство. Россия — наша родина. Государство как объединяющее начало. Социальная сторона права и государства. Что такое закон. Что такое Родина? Что такое государство? Необходимость быть гражданином. Российская гражданская идентичность.

Тема 29. Гражданская идентичность (практическое занятие). Какими качествами должен обладать человек как гражданин.

Тема 30. Моя школа и мой класс (практическое занятие). Портрет школы или класса через добрые дела.

Тема 31. Человек: какой он? (практическое занятие). Человек. Его образы в культуре. Духовность и нравственность как важнейшие качества человека. Тема Человек и культура (проект). Итоговый проект: «Что значит быть человеком?».

#### **Планируемые результаты освоения учебного курса «Основы духовно-нравственной культуры народов России» на уровне основного общего образования**

##### **Личностные результаты**

Планируемые результаты освоения курса представляют собой систему ведущих целевых установок и ожидаемых результатов освоения всех компонентов, составляющих содержательную основу образовательной программы.

Личностные результаты освоения курса достигаются в единстве учебной и воспитательной деятельности.

Личностные результаты освоения курса включают осознание российской гражданской идентичности; готовность обучающихся к саморазвитию, самостоятельности и личностному самоопределению; ценность самостоятельности и инициативы; наличие мотивации к целенаправленной социально значимой деятельности; сформированность внутренней позиции личности как особого ценностного отношения к себе, окружающим людям и жизни в целом.

##### **1. Патриотическое воспитание**

Самоопределение (личностное, профессиональное, жизненное): сформированность российской гражданской идентичности: патриотизма, уважения к Отечеству, прошлому и настоящему многонационального народа России через представления об исторической роли культур народов России, традиционных религий, духовно-нравственных ценностей в становлении российской государственности.

##### **2. Гражданское воспитание**

Осознанность своей гражданской идентичности через знание истории, языка, культуры своего народа, своего края, основ культурного наследия народов России и человечества и знание основных норм морали, нравственных и духовных идеалов, хранимых в культурных традициях народов России, готовность на их основе к сознательному самоограничению в поступках, поведении, расточительном потребительстве; сформированность понимания и принятия гуманистических, демократических и традиционных ценностей многонационального российского общества с помощью воспитания способности к духовному развитию, нравственному самосовершенствованию; воспитание веротерпимости, уважительного отношения к религиозным чувствам, взглядам людей или их отсутствию.

##### **3. Ценности познавательной деятельности**

Сформированность целостного мировоззрения, соответствующего современному уровню развития науки и общественной практики, учитывающего социальное, культурное, языковое, духовное многообразие современного мира.

Смыслообразование: сформированность ответственного отношения к учению, готовности и способности обучающихся к саморазвитию и самообразованию на основе мотивации к обучению и познанию через развитие способностей к духовному развитию, нравственному самосовершенствованию; воспитание веротерпимости, уважительного отношения к религиозным чувствам, взглядам людей или их отсутствию.

#### **4. Духовно-нравственное воспитание**

Сформированность осознанного, уважительного и доброжелательного отношения к другому человеку, его мнению, мировоззрению, культуре, языку, вере, гражданской позиции, к истории, культуре, религии, традициям, языкам, ценностям народов родного края, России и народов мира; освоение социальных норм, правил поведения, ролей и форм социальной жизни в группах и сообществах, включая взрослые и социальные сообщества;

сформированность нравственной рефлексии и компетентности в решении моральных проблем на основе личного выбора, нравственных чувств и нравственного поведения, осознанного и ответственного отношения к собственным поступкам; осознание значения семьи в жизни человека и общества; принятие ценности семейной жизни;

уважительное и заботливое отношение к членам своей семьи через знание основных норм морали, нравственных, духовных идеалов, хранимых в культурных традициях народов России;

готовность на их основе к сознательному самоограничению в поступках, поведении, расточительном потреблении.

#### **Метапредметные результаты**

Метапредметные результаты освоения курса включают освоение обучающимися межпредметных понятий (используются в нескольких предметных областях) и универсальные учебные действия (познавательные, коммуникативные, регулятивные); способность их использовать в учебной, познавательной и социальной практике; готовность к самостоятельному планированию и осуществлению учебной деятельности и организации учебного сотрудничества с педагогом и сверстниками, к участию в построении индивидуальной образовательной траектории; овладение навыками работы с информацией: восприятие и создание информационных текстов в различных форматах, в том числе цифровых, с учётом назначения информации и её аудитории.

#### **1. Познавательные универсальные учебные действия**

Познавательные универсальные учебные действия включают:

умение определять понятия, создавать обобщения, устанавливать аналогии, классифицировать, самостоятельно выбирать основания и критерии для классификации, устанавливать причинно-следственные связи, строить логическое рассуждение, умозаключение (индуктивное, дедуктивное, по аналогии) и делать выводы (логические УУД);

умение создавать, применять и преобразовывать знаки и символы, модели и схемы для решения учебных и познавательных задач (знаково- символические / моделирование);

смысловое чтение;

развитие мотивации к овладению культурой активного использования словарей и других поисковых систем.

#### **2. Коммуникативные универсальные учебные действия**

Коммуникативные универсальные учебные действия включают:

умение организовывать учебное сотрудничество и совместную деятельность с учителем и сверстниками; работать индивидуально и в группе: находить общее решение и разрешать конфликты на основе согласования позиций и учёта интересов; формулировать, аргументировать и отстаивать своё мнение (учебное сотрудничество);

умение осознанно использовать речевые средства в соответствии с задачей коммуникации для выражения своих чувств, мыслей и потребностей для планирования и регуляции своей

деятельности; владение устной и письменной речью, монологической контекстной речью (коммуникация);

формирование и развитие компетентности в области использования информационно-коммуникационных технологий (ИКТ-компетентность).

### **3. Регулятивные универсальные учебные действия Регулятивные универсальные учебные действия включают:**

умение самостоятельно определять цели обучения, ставить и формулировать для себя новые задачи в учёбе и познавательной деятельности, развивать мотивы и интересы своей познавательной деятельности (целеполагание);

умение самостоятельно планировать пути достижения целей, в том числе альтернативные, осознанно выбирать наиболее эффективные способы решения учебных и познавательных задач (планирование);

умение соотносить свои действия с планируемыми результатами, осуществлять контроль своей деятельности в процессе достижения результата, определять способы действий в рамках предложенных условий и требований, корректировать свои действия в соответствии с изменяющейся ситуацией (контроль и коррекция);

умение оценивать правильность выполнения учебной задачи, собственные возможности её решения (оценка);

владение основами самоконтроля, самооценки, принятия решений и осуществления осознанного выбора в учебной и познавательной (познавательная рефлексия, саморегуляция) деятельности.

### **Предметные результаты**

Предметные результаты освоения курса включают освоение научных знаний, умений и способов действий, специфических для соответствующей предметной области; предпосылки научного типа мышления; виды деятельности по получению нового знания, его интерпретации, преобразованию и применению в различных учебных ситуациях, в том числе при создании проектов.

## **5 Класс**

### **Тематический блок 1. «Россия — наш общий дом»**

Тема 1. Зачем изучать курс «Основы духовно-нравственной культуры народов России»?

- Знать цель и предназначение курса «Основы духовно-нравственной культуры народов России», понимать важность изучения культуры и гражданствообразующих религий для формирования личности гражданина России;
- иметь представление о содержании данного курса, в том числе о понятиях «мораль и нравственность», «семья», «традиционные ценности», об угрозах духовно-нравственному единству страны;
- понимать взаимосвязь между языком и культурой, духовнонравственным развитием личности и социальным поведением.

Тема 2. Наш дом — Россия

- Иметь представление об историческом пути формирования многонационального состава населения Российской Федерации, его мирном характере и причинах его формирования;
- знать о современном состоянии культурного и религиозного разнообразия народов Российской Федерации, причинах культурных различий;
- понимать необходимость межнационального и межрелигиозного сотрудничества и взаимодействия, важность сотрудничества и дружбы между народами и нациями, обосновывать их необходимость

Тема 3. Язык и история

- Знать и понимать, что такое язык, каковы важность его изучения и влияние на миропонимание личности;

- иметь базовые представления о формировании языка как носителя духовно-нравственных смыслов культуры;
- понимать суть и смысл коммуникативной роли языка, в том числе в организации межкультурного диалога и взаимодействия;
- обосновывать своё понимание необходимости нравственной чистоты языка, важности лингвистической гигиены, речевого этикета.

#### Тема 4. Русский язык — язык общения и язык возможностей

- Иметь базовые представления о происхождении и развитии русского языка, его взаимосвязи с языками других народов России;
- знать и уметь обосновать важность русского языка как культуuroобразующего языка народов России, важность его для существования государства и общества;
- понимать, что русский язык — не только важнейший элемент национальной культуры, но и историко-культурное наследие, достояние российского государства, уметь приводить примеры;
- иметь представление о нравственных категориях русского языка и их происхождении.

#### Тема 5. Истоки родной культуры

- Иметь сформированное представление о понятие «культура»;
- осознавать и уметь доказывать взаимосвязь культуры и природы; знать основные формы репрезентации культуры, уметь их различать и соотносить с реальными проявлениями культурного многообразия;
- уметь выделять общие черты в культуре различных народов, обосновывать их значение и причины.

#### Тема 6. Материальная культура

- Иметь представление об артефактах культуры;
- иметь базовое представление о традиционных укладах хозяйства: земледелии, скотоводстве, охоте, рыболовстве;
- понимать взаимосвязь между хозяйственным укладом и проявлениями духовной культуры;
- понимать и объяснять зависимость основных культурных укладов народов России от географии их массового расселения, природных условий и взаимодействия с другими этносами.

#### Тема 7. Духовная культура

- Иметь представление о таких культурных концептах как «искусство», «наука», «религия»;
- знать и давать определения терминам «мораль», «нравственность», «духовные ценности», «духовность» на доступном для обучающихся уровне осмысления;
- понимать смысл и взаимосвязь названных терминов с формами их репрезентации в культуре;
- осознавать значение культурных символов, нравственный и духовный смысл культурных артефактов;
- знать, что такое знаки и символы, уметь соотносить их с культурными явлениями, с которыми они связаны.

#### Тема 8. Культура и религия

- Иметь представление о понятии «религия», уметь пояснить её роль в жизни общества и основные социально-культурные функции;
- осознавать связь религии и морали;
- понимать роль и значение духовных ценностей в религиях народов России;
- уметь характеризовать государствообразующие конфессии России и их картины мира.

#### Тема 9. Культура и образование

- Характеризовать термин «образование» и уметь обосновать его важность для личности и общества;
- иметь представление об основных ступенях образования в России и их необходимости;
- понимать взаимосвязь культуры и образованности человека;



- приводить примеры взаимосвязи между знанием, образованием и личностным и профессиональным ростом человека;
- понимать взаимосвязь между знанием и духовно-нравственным развитием общества, осознавать ценность знания, истины, востребованность процесса познания как получения новых сведений о мире.

#### Тема 10. Многообразие культур России (практическое занятие)

- Иметь сформированные представления о закономерностях развития культуры и истории народов, их культурных особенностях;
- выделять общее и единичное в культуре на основе предметных знаний о культуре своего народа;
- предполагать и доказывать наличие взаимосвязи между культурой и духовно-нравственными ценностями на основе местной культурно-исторической специфики;
- обосновывать важность сохранения культурного многообразия как источника духовно-нравственных ценностей, морали и нравственности современного общества.

#### Тематический блок 2. «Семья и духовно-нравственные ценности»

##### Тема 11. Семья — хранитель духовных ценностей

- Знать и понимать смысл термина «семья»;
- иметь представление о взаимосвязях между типом культуры и особенностями семейного быта и отношений в семье;
- осознавать значение термина «поколение» и его взаимосвязь с культурными особенностями своего времени;
- уметь составить рассказ о своей семье в соответствии с культурно-историческими условиями её существования;
- понимать и обосновывать такие понятия, как «счастливая семья», «семейное счастье»;
- осознавать и уметь доказывать важность семьи как хранителя традиций и её воспитательную роль;
- понимать смысл терминов «сиротство», «социальное сиротство», обосновывать нравственную важность заботы о сиротах, знать о формах помощи сиротам со стороны государства.

##### Тема 12. Родина начинается с семьи

- Знать и уметь объяснить понятие «Родина»;
- осознавать взаимосвязь и различия между концептами «Отечество» и «Родина»;
- понимать, что такое история семьи, каковы формы её выражения и сохранения;
- обосновывать и доказывать взаимосвязь истории семьи и истории народа, государства, человечества.

##### Тема 13. Традиции семейного воспитания в России

- Иметь представление о семейных традициях и обосновывать их важность как ключевых элементах семейных отношений;
- знать и понимать взаимосвязь семейных традиций и культуры собственного этноса;
- уметь рассказывать о семейных традициях своего народа и народов России, собственной семьи;
- осознавать роль семейных традиций в культуре общества, трансляции ценностей, духовно-нравственных идеалов.

##### Тема 14. Образ семьи в культуре народов России

- Знать и называть традиционные сказочные и фольклорные сюжеты о семье, семейных обязанностях;
- уметь обосновывать своё понимание семейных ценностей, выраженных в фольклорных сюжетах;

- знать и понимать морально-нравственное значение семьи в литературных произведениях, иметь представление о ключевых сюжетах с участием семьи в произведениях художественной культуры;
- понимать и обосновывать важность семейных ценностей с использованием различного иллюстративного материала.

#### Тема 15. Труд в истории семьи

- Знать и понимать, что такое семейное хозяйство и домашний труд;
- понимать и уметь объяснять специфику семьи как социального института, характеризовать роль домашнего труда и распределение экономических функций в семье;
- осознавать и оценивать семейный уклад и взаимосвязь с социально-экономической структурой общества в форме большой и малой семей;
- характеризовать распределение семейного труда и осознавать его важность для укрепления целостности семьи.

#### Тема 16. Семья в современном мире (практическое занятие)

- Иметь сформированные представления о закономерностях развития семьи в культуре и истории народов России, уметь обосновывать данные закономерности на региональных материалах и примерах из жизни собственной семьи;
- выделять особенности духовной культуры семьи в фольклоре и культуре различных народов на основе предметных знаний о культуре своего народа;
- предполагать и доказывать наличие взаимосвязи между культурой и духовно-нравственными ценностями семьи;
- обосновывать важность семьи и семейных традиций для трансляции духовно-нравственных ценностей, морали и нравственности как фактора культурной преемственности.

### Тематический блок 3. «Духовно-нравственное богатство личности»

#### Тема 17. Личность — общество — культура

- Знать и понимать значение термина «человек» в контексте духовно-нравственной культуры;
- уметь обосновать взаимосвязь и взаимообусловленность человека и общества, человека и культуры;
- понимать и объяснять различия между обоснованием термина «личность» в быту, в контексте культуры и творчества;
- знать, что такое гуманизм, иметь представление о его источниках в культуре.

#### Тема 18. Духовный мир человека. Человек — творец культуры

- Знать значение термина «творчество» в нескольких аспектах и понимать границы их применимости; 6 осознавать и доказывать важность морально- нравственных ограничений в творчестве;
- обосновывать важность творчества как реализацию духовнонравственных ценностей человека;
- доказывать детерминированность творчества культурой своего этноса;

знать и уметь объяснить взаимосвязь труда и творчества.

#### Тема 19. Личность и духовно-нравственные ценности

- Знать и уметь объяснить значение и роль морали и нравственности в жизни человека;
- обосновывать происхождение духовных ценностей, понимание идеалов добра и зла;
- понимать и уметь показывать на примерах значение таких ценностей, как «взаимопомощь», «сострадание», «милосердие», «любовь», «дружба», «коллективизм», «патриотизм», «любовь к близким».

### Тематический блок 4. «Культурное единство России»

#### Тема 20. Историческая память как духовно-нравственная ценность

- Понимать и уметь объяснять суть термина «история», знать основные исторические периоды и уметь выделять их сущностные черты;
- иметь представление о значении и функциях изучения истории;

- осознавать историю своей семьи и народа как часть мирового исторического процесса. Знать о существовании связи между историческими событиями и культурой. Обосновывать важность изучения истории как духовно- нравственного долга гражданина и патриота.

#### Тема 21. Литература как язык культуры

- Знать и понимать отличия литературы от других видов художественного творчества;
- рассказывать об особенностях литературного повествования, выделять простые выразительные средства литературного языка;
- обосновывать и доказывать важность литературы как культурного явления, как формы трансляции культурных ценностей;
- находить и обозначать средства выражения морального и нравственного смысла в литературных произведениях.

#### Тема 22. Взаимовлияние культур

- Иметь представление о значении терминов «взаимодействие культур», «культурный обмен» как формах распространения и обогащения духовно-нравственных идеалов общества; б понимать и обосновывать важность сохранения культурного наследия;
- знать, что такое глобализация, уметь приводить примеры межкультурной коммуникации как способа формирования общих духовно-нравственных ценностей.

#### Тема 23. Духовно-нравственные ценности российского народа

- Знать и уметь объяснить суть и значение следующих духовнонравственных ценностей: жизнь, достоинство, права и свободы человека, патриотизм, гражданственность, служение Отечеству и ответственность за его судьбу, высокие нравственные идеалы, крепкая семья, созидательный труд, приоритет духовного над материальным, гуманизм, милосердие, справедливость, коллективизм, взаимопомощь, историческая память и преемственность поколений, единство народов России с опорой на культурные и исторические особенности российского народа;
- осознавать духовно-нравственные ценности в качестве базовых общегражданских ценностей российского общества и уметь доказывать это.

#### Тема 24. Регионы России: культурное многообразие

- Понимать принципы федеративного устройства России и концепт «полиэтничность»;
- называть основные этносы Российской Федерации и регионы, где они традиционно проживают;
- уметь объяснить значение словосочетаний «многонациональный народ Российской Федерации», «государствообразующий народ», «титульный этнос»;
- понимать ценность многообразия культурных укладов народов Российской Федерации; б демонстрировать готовность к сохранению межнационального и межрелигиозного согласия в России;
- уметь выделять общие черты в культуре различных народов, обосновывать их значение и причины

#### Тема 25. Праздники в культуре народов России

- Иметь представление о природе праздников и обосновывать их важность как элементов культуры;
- устанавливать взаимосвязь праздников и культурного уклада;
- различать основные типы праздников; б уметь рассказывать о праздничных традициях народов России и собственной семьи;
- анализировать связь праздников и истории, культуры народов России;
- понимать основной смысл семейных праздников;
- определять нравственный смысл праздников народов России;
- осознавать значение праздников как элементов культурной памяти народов России, как воплощение духовно-нравственных идеалов.

#### Тема 26. Памятники архитектуры народов России

- Знать, что такое архитектура, уметь охарактеризовать основные типы памятников архитектуры и проследить связь между их структурой и особенностями культуры и этапами исторического развития;
- понимать взаимосвязь между типом жилищ и типом хозяйственной деятельности;
- осознавать и уметь охарактеризовать связь между уровнем научно-технического развития и типами жилищ;
- осознавать и уметь объяснять взаимосвязь между особенностями архитектуры и духовно-нравственными ценностями народов России;
- устанавливать связь между историей памятника и историей края, характеризовать памятники истории и культуры;
- иметь представление о нравственном и научном смысле краеведческой работы.

#### Тема 27. Музыкальная культура народов России

- Знать и понимать отличия музыки от других видов художественного творчества, рассказывать об особенностях музыкального повествования, выделять простые выразительные средства музыкального языка;
- обосновывать и доказывать важность музыки как культурного явления, как формы трансляции культурных ценностей;
- находить и обозначать средства выражения морального и нравственного смысла музыкальных произведений;
- знать основные темы музыкального творчества народов России, народные инструменты

#### Тема 28. Изобразительное искусство народов России

- Знать и понимать отличия изобразительного искусства от других видов художественного творчества, рассказывать об особенностях и выразительных средствах изобразительного искусства;
- уметь объяснить, что такое скульптура, живопись, графика, фольклорные орнаменты;
- обосновывать и доказывать важность изобразительного искусства как культурного явления, как формы трансляции культурных ценностей;
- находить и обозначать средства выражения морального и нравственного смысла изобразительного искусства;
- знать основные темы изобразительного искусства народов России.

#### Тема 29. Фольклор и литература народов России

- Знать и понимать, что такое пословицы и поговорки, обосновывать важность и нужность этих языковых выразительных средств;
- понимать и объяснять, что такое эпос, миф, сказка, былина, песня;
- воспринимать и объяснять на примерах важность понимания фольклора как отражения истории народа и его ценностей, морали и нравственности;
- знать, что такое национальная литература и каковы её выразительные средства;
- оценивать морально-нравственный потенциал национальной литературы.

#### Тема 30. Бытовые традиции народов России: пища, одежда, дом

- Знать и уметь объяснить взаимосвязь между бытом и природными условиями проживания народа на примерах из истории и культуры своего региона;
- уметь доказывать и отстаивать важность сохранения и развития культурных, духовно-нравственных, семейных и этнических традиций, многообразия культур;
- уметь оценивать и устанавливать границы и приоритеты взаимодействия между людьми разной этнической, религиозной и гражданской идентичности на доступном для шестиклассников уровне (с учётом их возрастных особенностей);
- понимать и уметь показывать на примерах значение таких ценностей, как взаимопомощь, сострадание, милосердие, любовь, дружба, коллективизм, патриотизм, любовь к близким через бытовые традиции народов своего края.

#### Тема 31. Культурная карта России (практическое занятие)

- Знать и уметь объяснить отличия культурной географии от физической и политической географии;
- понимать, что такое культурная карта народов России;
- описывать отдельные области культурной карты в соответствии с их особенностями.

#### Тема 32. Единство страны — залог будущего России

- Знать и уметь объяснить значение и роль общих элементов в культуре народов России для обоснования её территориального, политического и экономического единства;
- понимать и доказывать важность и преимущества этого единства перед требованиями национального самоопределения отдельных этносов.

## 6 КЛАСС

### Тематический блок 1. «Культура как социальность»

#### Тема 1. Мир культуры: его структура

- Знать и уметь объяснить структуру культуры как социального явления;
- понимать специфику социальных явлений, их ключевые отличия от природных явлений;
- уметь доказывать связь между этапом развития материальной культуры и социальной структурой общества, их взаимосвязь с духовно- нравственным состоянием общества;
- понимать зависимость социальных процессов от культурноисторических процессов;
- уметь объяснить взаимосвязь между научно-техническим прогрессом и этапами развития социума.

#### Тема 2. Культура России: многообразие регионов

- Характеризовать административно-территориальное деление России;
- знать количество регионов, различать субъекты и федеральные округа, уметь показать их на административной карте России;
- понимать и уметь объяснить необходимость федеративного устройства в полиэтничном государстве, важность сохранения исторической памяти отдельных этносов;
- объяснять принцип равенства прав каждого человека, вне зависимости от его принадлежности к тому или иному народу;
- понимать ценность многообразия культурных укладов народов Российской Федерации;
- демонстрировать готовность к сохранению межнационального и межрелигиозного согласия в России;
- характеризовать духовную культуру всех народов России как общее достояние и богатство нашей многонациональной Родины.

#### Тема 3. История быта как история культуры

- Понимать смысл понятия «домашнее хозяйство» и характеризовать его типы;
- понимать взаимосвязь между хозяйственной деятельностью народов России и особенностями исторического периода;
- находить и объяснять зависимость ценностных ориентиров народов России от их локализации в конкретных климатических, географических и культурно-исторических условиях.

#### Тема 4. Прогресс: технический и социальный

- Знать, что такое труд, производительность труда и разделение труда, характеризовать их роль и значение в истории и современном обществе;
- осознавать и уметь доказывать взаимозависимость членов общества, роль созидательного и добросовестного труда для создания социально и экономически благоприятной среды;
- демонстрировать понимание роли обслуживающего труда, его социальной и духовно-нравственной важности;
- понимать взаимосвязи между механизацией домашнего труда и изменениями социальных взаимосвязей в обществе;
- осознавать и обосновывать влияние технологий на культуру и ценности общества.

## Тема 5. Образование в культуре народов России

- Иметь представление об истории образования и его роли в обществе на различных этапах его развития;
- понимать и обосновывать роль ценностей в обществе, их зависимость от процесса познания;
- понимать специфику каждой ступени образования, её роль в современных общественных процессах;
- обосновывать важность образования в современном мире и ценность знания;
- характеризовать образование как часть процесса формирования духовно-нравственных ориентиров человека.

## Тема 6. Права и обязанности человека

- Знать термины «права человека», «естественные права человека», «правовая культура»;
- характеризовать историю формирования комплекса понятий, связанных с правами;
- понимать и обосновывать важность прав человека как привилегии и обязанности человека;
- понимать необходимость соблюдения прав человека;
- понимать и уметь объяснить необходимость сохранения паритета между правами и обязанностями человека в обществе;
- приводить примеры формирования правовой культуры из истории народов России.

## Тема 7. Общество и религия: духовно-нравственное взаимодействие

- Знать и понимать смысл терминов «религия», «конфессия», «атеизм», «свободомыслие»;
- характеризовать основные культуuroобразующие конфессии;
- знать и уметь объяснять роль религии в истории и на современном этапе общественного развития;
- понимать и обосновывать роль религий как источника культурного развития общества.

## Тема 8. Современный мир: самое важное (практическое занятие)

- Характеризовать основные процессы, протекающие в современном обществе, его духовно-нравственные ориентиры;
- понимать и уметь доказать важность духовно-нравственного развития человека и общества в целом для сохранения социально-экономического благополучия;
- называть и характеризовать основные источники этого процесса; уметь доказывать теоретические положения, выдвинутые ранее на примерах из истории и культуры России.

## Тематический блок 2. «Человек и его отражение в культуре»

### Тема 9. Духовно-нравственный облик и идеал человека

- Объяснять, как проявляется мораль и нравственность через описание личных качеств человека;
- осознавать, какие личностные качества соотносятся с теми или иными моральными и нравственными ценностями;
- понимать различия между этикой и этикетом и их взаимосвязь;
- обосновывать и доказывать ценность свободы как залога благополучия общества, уважения к правам человека, его месту и роли в общественных процессах;
- характеризовать взаимосвязь таких понятий как «свобода», «ответственность», «право» и «долг»;
- понимать важность коллективизма как ценности современной России и его приоритет перед идеологией индивидуализма;
- приводить примеры идеалов человека в историко-культурном пространстве современной России.

### Тема 10. Взросление человека в культуре народов России

- Понимать различие между процессами антропогенеза и антропосоциогенеза;
- характеризовать процесс взросления человека и его основные этапы, а также потребности человека для гармоничного развития и существования на каждом из этапов;
- обосновывать важность взаимодействия человека и общества, характеризовать негативные эффекты социальной изоляции;

- знать и уметь демонстрировать своё понимание самостоятельности, её роли в развитии личности, во взаимодействии с другими людьми.

#### Тема 11. Религия как источник нравственности

- Характеризовать нравственный потенциал религии;
- знать и уметь излагать нравственные принципы государствообразующих конфессий России;
- знать основные требования к нравственному идеалу человека в государствообразующих религиях современной России;
- уметь обосновывать важность религиозных моральных и нравственных ценностей для современного общества.

#### Тема 12. Наука как источник знания о человеке

- Понимать и характеризовать смысл понятия «гуманитарное знание»;
- определять нравственный смысл гуманитарного знания, его системообразующую роль в современной культуре;
- характеризовать понятие «культура» как процесс самопознания общества, как его внутреннюю самоактуализацию;
- осознавать и доказывать взаимосвязь различных областей гуманитарного знания.

#### Тема 13. Этика и нравственность как категории духовной культуры

- Характеризовать многосторонность понятия «этика»;
- понимать особенности этики как науки; 6 объяснять понятия «добро» и «зло» с помощью примеров в истории и культуре народов России и соотносить их с личным опытом;
- обосновывать важность и необходимость нравственности для социального благополучия общества и личности.

#### Тема 14. Самопознание (практическое занятие)

- Характеризовать понятия «самопознание», «автобиография», «автопортрет», «рефлексия»;
- уметь соотносить понятия «мораль», «нравственность», «ценности» с самопознанием и рефлексией на доступном для обучающихся уровне;
- доказывать и обосновывать свои нравственные убеждения.

### Тематический блок 3. «Человек как член общества»

#### Тема 15. Труд делает человека человеком

- Характеризовать важность труда и его роль в современном обществе;
- соотносить понятия «добросовестный труд» и «экономическое благополучие»;
- объяснять понятия «безделье», «лень», «тунеядство»; понимать важность и уметь обосновать необходимость их преодоления для самого себя;
- оценивать общественные процессы в области общественной оценки труда;
- осознавать и демонстрировать значимость трудолюбия, трудовых подвигов, социальной ответственности за свой труд;
- объяснять важность труда и его экономической стоимости;
- знать и объяснять понятия «безделье», «лень», «тунеядство», с одной стороны, и «трудолюбие», «подвиг труда», «ответственность», с другой стороны, а также «общественная оценка труда».

#### Тема 16. Подвиг: как узнать героя?

- Характеризовать понятия «подвиг», «героизм», «самопожертвование»;
- понимать отличия подвига на войне и в мирное время;
- уметь доказывать важность героических примеров для жизни общества;
- знать и называть героев современного общества и исторических личностей;
- обосновывать разграничение понятий «героизм» и «псевдогероизм» через значимость для общества и понимание последствий.

#### Тема 17. Люди в обществе: духовно-нравственное взаимовлияние

- Характеризовать понятие «социальные отношения»;

- понимать смысл понятия «человек как субъект социальных отношений» в приложении к его нравственному и духовному развитию;
- осознавать роль малых и больших социальных групп в нравственном состоянии личности;
- обосновывать понятия «дружба», «предательство», «честь», «коллективизм» и приводить примеры из истории, культуры и литературы;
- обосновывать важность и находить нравственные основания социальной взаимопомощи, в том числе благотворительности;
- понимать и характеризовать понятие «этика предпринимательства» в социальном аспекте.

Тема 18. Проблемы современного общества как отражение его духовно-нравственного самосознания

- Характеризовать понятие «социальные проблемы современного общества» как многостороннее явление, в том числе обусловленное несовершенством духовно-нравственных идеалов и ценностей;
- приводить примеры таких понятий как «бедность», «асоциальная семья», «сиротство»; знать и уметь обосновывать пути преодоления их последствий на доступном для понимания уровне;
- обосновывать важность понимания роли государства в преодолении этих проблем, а также необходимость помощи в преодолении этих состояний со стороны общества.

Тема 19. Духовно-нравственные ориентиры социальных отношений

- Характеризовать понятия «благотворительность», «меценатство», «милосердие», «волонтерство», «социальный проект», «гражданская и социальная ответственность», «общественные блага», «коллективизм» в их взаимосвязи;
- анализировать и выявлять общие черты традиций благотворительности, милосердия, добровольной помощи, взаимовыручки у представителей разных этносов и религий;
- уметь самостоятельно находить информацию о благотворительных, волонтерских и социальных проектах в регионе своего проживания.

Тема 20. Гуманизм как сущностная характеристика духовнонравственной культуры народов России

- Характеризовать понятие «гуманизм» как источник духовнонравственных ценностей русского народа;
- находить и обосновывать проявления гуманизма в историкокультурном наследии народов России;
- знать и понимать важность гуманизма для формирования высоконравственной личности, государственной политики, взаимоотношений в обществе;
- находить и объяснять гуманистические проявления в современной культуре.

Тема 21. Социальные профессии; их важность для сохранения духовно-нравственного облика общества

- Характеризовать понятия «социальные профессии», «помогающие профессии»;
- иметь представление о духовно-нравственных качествах, необходимых представителям социальных профессий;
- осознавать и обосновывать ответственность личности при выборе социальных профессий;
- приводить примеры из литературы и истории, современной жизни, подтверждающие данную точку зрения.

Тема 22. Выдающиеся благотворители в истории. Благотворительность как нравственный долг

- Характеризовать понятие «благотворительность» и его эволюцию в истории России;
- доказывать важность меценатства в современном обществе для общества в целом и для духовно-нравственного развития личности самого мецената;
- характеризовать понятие «социальный долг», обосновывать его важную роль в жизни общества;
- приводить примеры выдающихся благотворителей в истории и современной России;



- понимать смысл внеэкономической благотворительности: волонтерской деятельности, аргументированно объяснять её важность.

Тема 23. Выдающиеся учёные России. Наука как источник социального и духовного прогресса общества

- Характеризовать понятие «наука»;
- уметь аргументированно обосновывать важность науки в современном обществе, проследить её связь с научно-техническим и социальным прогрессом;
- называть имена выдающихся учёных России;
- обосновывать важность понимания истории науки, получения и обоснования научного знания;
- характеризовать и доказывать важность науки для благополучия общества, страны и государства;
- обосновывать важность морали и нравственности в науке, её роль и вклад в доказательство этих понятий.

Тема 24. Моя профессия (практическое занятие)

- Характеризовать понятие «профессия», предполагать характер и цель труда в определённой профессии;
- обосновывать преимущества выбранной профессии, характеризовать её вклад в общество; называть духовно-нравственные качества человека, необходимые в этом виде труда.

#### **Тематический блок 4. «Родина и патриотизм»**

Тема 25. Гражданин

- Характеризовать понятия «Родина» и «гражданство», объяснять их взаимосвязь;
- понимать духовно-нравственный характер патриотизма, ценностей гражданского самосознания;
- понимать и уметь обосновывать нравственные качества гражданина.

Тема 26. Патриотизм 6 Характеризовать понятие «патриотизм»;

- приводить примеры патриотизма в истории и современном обществе;
- различать истинный и ложный патриотизм через ориентированность на ценности толерантности, уважения к другим народам, их истории и культуре;
- уметь обосновывать важность патриотизма.

Тема 27. Защита Родины: подвиг или долг?

- Характеризовать понятия «война» и «мир»;
- доказывать важность сохранения мира и согласия; обосновывать роль защиты Отечества, её важность для гражданина;
- понимать особенности защиты чести Отечества в спорте, науке, культуре;
- характеризовать понятия «военный подвиг», «честь», «доблесть»; обосновывать их важность, приводить примеры их проявлений.

Тема 28. Государство. Россия — наша родина

- Характеризовать понятие «государство»;
- уметь выделять и формулировать основные особенности Российского государства с опорой на исторические факты и духовно-нравственные ценности;
- характеризовать понятие «закон» как существенную часть гражданской идентичности человека;
- характеризовать понятие «гражданская идентичность», соотносить это понятие с необходимыми нравственными качествами человека.

Тема 29. Гражданская идентичность (практическое занятие)

- Охарактеризовать свою гражданскую идентичность, её составляющие: этническую, религиозную, гендерную идентичности;
- обосновывать важность духовно-нравственных качеств гражданина, указывать их источники.

### Тема 30. Моя школа и мой класс (практическое занятие)

- Характеризовать понятие «добрые дела» в контексте оценки собственных действий, их нравственного характера;
- находить примеры добрых дел в реальности и уметь адаптировать их к потребностям класса.

### Тема 31. Человек: какой он? (практическое занятие)

- Характеризовать понятие «человек» как духовно-нравственный идеал;
- приводить примеры духовно-нравственного идеала в культуре;
- формулировать свой идеал человека и нравственные качества, которые ему присущи.

### Тема 32. Человек и культура (проект)

- Характеризовать грани взаимодействия человека и культуры;
- уметь описать в выбранном направлении с помощью известных примеров образ человека, создаваемый произведениями культуры;
- показать взаимосвязь человека и культуры через их взаимовлияние;
- характеризовать основные признаки понятия «человек» с опорой на исторические и культурные примеры, их осмысление и оценку, как с положительной, так и с отрицательной стороны.

## **Система оценки результатов обучения**

Оценка результатов обучения должна быть основана на понятных, прозрачных и структурированных принципах, обеспечивающих оценивание различных компетенций обучающихся.

Принципы оценки следующие.

1. Личностные компетенции обучающихся не подлежат непосредственной оценке, не являются непосредственным основанием оценки как итогового, так и промежуточного уровня духовно-нравственного развития детей, не являются непосредственным основанием при оценке качества образования.

2. Система оценки образовательных достижений основана на методе наблюдения и включает: педагогические наблюдения, педагогическую диагностику, связанную с оценкой эффективности педагогических действий с целью их дальнейшей оптимизации; проектные работы обучающихся, фиксирующие их достижения в ходе образовательной деятельности и взаимодействия в социуме (классе); мониторинги сформированности духовно-нравственных ценностей личности, включающие традиционные ценности как опорные элементы ценностных ориентаций обучающихся.

3. При этом непосредственное оценивание остаётся прерогативой образовательного учреждения с учётом обозначенных в программе предметных, личностных и метапредметных результатов.

**МИНИСТЕРСТВО ПРОСВЕЩЕНИЯ РОССИЙСКОЙ ФЕДЕРАЦИИ**  
**МУНИЦИПАЛЬНОЕ БЮДЖЕТНОЕ**  
**ОБЩЕОБРАЗОВАТЕЛЬНОЕ УЧРЕЖДЕНИЕ**  
**«СРЕДНЯЯ ОБЩЕОБРАЗОВАТЕЛЬНАЯ ШКОЛА № 15**

**МБОУ СОШ №15 г. Мичуринска**

**РАССМОТРЕНО**  
руководитель ШПОУ

**СОГЛАСОВАНО**  
завуч

**УТВЕРЖДЕНО**  
директор

---

Пелагеина Е.В.  
№1 от «01» 09 2023 г.

---

Федулова О.В.  
№1 от «01» 09 2023 г.

---

Сухоруков В.В.  
№251/О от «01» 09 2023 г.

**РАБОЧАЯ ПРОГРАММА**

(ID 1108685)

**учебного предмета «География»**

для обучающихся 5 – 9 классов

**г. Мичуринск 2023**



## **ПОЯСНИТЕЛЬНАЯ ЗАПИСКА**

Программа по географии составлена на основе требований к результатам освоения ООП ООО, представленных в ФГОС ООО, а также на основе характеристики планируемых результатов духовно-нравственного развития, воспитания и социализации обучающихся, представленной в федеральной рабочей программе воспитания и подлежит непосредственному применению при реализации обязательной части образовательной программы основного общего образования.

Программа по географии отражает основные требования ФГОС ООО к личностным, метапредметным и предметным результатам освоения образовательных программ.

Программа по географии даёт представление о целях обучения, воспитания и развития обучающихся средствами учебного предмета, устанавливает обязательное предметное содержание, предусматривает распределение его по классам и структурирование его по разделам и темам курса, даёт распределение учебных часов по тематическим разделам курса и последовательность их изучения с учётом межпредметных и внутрипредметных связей, логики учебного процесса, возрастных особенностей обучающихся; определяет возможности предмета для реализации требований к результатам освоения программы основного общего образования, требований к результатам обучения географии, а также основных видов деятельности обучающихся.

### **ОБЩАЯ ХАРАКТЕРИСТИКА УЧЕБНОГО ПРЕДМЕТА «ГЕОГРАФИЯ»**

География в основной школе — предмет, формирующий у обучающихся систему комплексных социально ориентированных знаний о Земле как планете людей, об основных закономерностях развития природы, о размещении населения и хозяйства, об особенностях и о динамике основных природных, экологических и социально-экономических процессов, о проблемах взаимодействия природы и общества, географических подходах к устойчивому развитию территорий.

Содержание курса географии в основной школе является базой для реализации краеведческого подхода в обучении, изучения географических закономерностей, теорий, законов и гипотез в старшей школе, базовым звеном в системе непрерывного географического образования, основой для последующей уровневой дифференциации.

## **ЦЕЛИ ИЗУЧЕНИЯ УЧЕБНОГО ПРЕДМЕТА «ГЕОГРАФИЯ»**

Изучение географии в общем образовании направлено на достижение следующих целей:

1) воспитание чувства патриотизма, любви к своей стране, малой родине, взаимопонимания с другими народами на основе формирования целостного географического образа России, ценностных ориентаций личности;

2) развитие познавательных интересов, интеллектуальных и творческих способностей в процессе наблюдений за состоянием окружающей среды, решения географических задач, проблем повседневной жизни с использованием географических знаний, самостоятельного приобретения новых знаний;

3) воспитание экологической культуры, соответствующей современному уровню геоэкологического мышления на основе освоения знаний о взаимосвязях в ПК, об основных географических особенностях природы, населения и хозяйства России и мира, своей местности, о способах сохранения окружающей среды и рационального использования природных ресурсов;

4) формирование способности поиска и применения различных источников географической информации, в том числе ресурсов Интернета, для описания, характеристики, объяснения и оценки разнообразных географических явлений и процессов, жизненных ситуаций;

5) формирование комплекса практико-ориентированных географических знаний и умений, необходимых для развития навыков их использования при решении проблем различной сложности в повседневной жизни на основе краеведческого материала, осмысления сущности происходящих в жизни процессов и явлений в современном поликультурном, полиэтничном и многоконфессиональном мире;

6) формирование географических знаний и умений, необходимых для продолжения образования по направлениям подготовки (специальностям), требующим наличия серьезной базы географических знаний.

## **МЕСТО УЧЕБНОГО ПРЕДМЕТА «ГЕОГРАФИЯ» В УЧЕБНОМ ПЛАНЕ**

В системе общего образования «География» признана обязательным учебным предметом, который входит в состав предметной области «Общественно-научные предметы».

Освоение содержания курса «География» в основной школе происходит с опорой на географические знания и умения, сформированные ранее в курсе «Окружающий мир».

Учебным планом на изучение географии отводится 272 часа: по одному часу в неделю в 5 и 6 классах и по 2 часа в 7, 8 и 9 классах.

# СОДЕРЖАНИЕ УЧЕБНОГО ПРЕДМЕТА

## 5 КЛАСС

### Раздел 1. Географическое изучение Земли

**Введение.** География — наука о планете Земля

Что изучает география? Географические объекты, процессы и явления. Как география изучает объекты, процессы и явления. Географические методы изучения объектов и явлений. Древо географических наук.

#### **Практическая работа**

1. Организация фенологических наблюдений в природе: планирование, участие в групповой работе, форма систематизации данных.

#### **Тема 1. История географических открытий**

Представления о мире в древности (Древний Китай, Древний Египет, Древняя Греция, Древний Рим). Путешествие Пифея. Плавание финикийцев вокруг Африки. Экспедиции Т. Хейердала как модель путешествий в древности. Появление географических карт.

География в эпоху Средневековья: путешествия и открытия викингов, древних арабов, русских землепроходцев. Путешествия М. Поло и А. Никитина.

Эпоха Великих географических открытий. Три пути в Индию. Открытие Нового света — экспедиция Х. Колумба. Первое кругосветное плавание — экспедиция Ф. Магеллана. Значение Великих географических открытий. Карта мира после эпохи Великих географических открытий.

Географические открытия XVII—XIX вв. Поиски Южной Земли — открытие Австралии. Русские путешественники и мореплаватели на северо-востоке Азии. Первая русская кругосветная экспедиция (Русская экспедиция Ф. Ф. Беллинсгаузена, М. П. Лазарева — открытие Антарктиды).

Географические исследования в XX в. Исследование полярных областей Земли. Изучение Мирового океана. Географические открытия Новейшего времени.

#### **Практические работы**

1. Обозначение на контурной карте географических объектов, открытых в разные периоды.

2. Сравнение карт Эратосфена, Птолемея и современных карт по предложенным учителем вопросам.

### Раздел 2. Изображения земной поверхности

#### **Тема 1. Планы местности**



Виды изображения земной поверхности. Планы местности. Условные знаки. Масштаб. Виды масштаба. Способы определения расстояний на местности. Глазомерная, полярная и маршрутная съёмка местности. Изображение на планах местности неровностей земной поверхности. Абсолютная и относительная высоты. Профессия топограф. Ориентирование по плану местности: стороны горизонта. Разнообразие планов (план города, туристические планы, военные, исторические и транспортные планы, планы местности в мобильных приложениях) и области их применения.

### **Практические работы**

1. Определение направлений и расстояний по плану местности.
2. Составление описания маршрута по плану местности.

### **Тема 2. Географические карты**

Различия глобуса и географических карт. Способы перехода от сферической поверхности глобуса к плоскости географической карты. Градусная сеть на глобусе и картах. Параллели и меридианы. Экватор и нулевой меридиан. Географические координаты. Географическая широта и географическая долгота, их определение на глобусе и картах. Определение расстояний по глобусу.

Искажения на карте. Линии градусной сети на картах. Определение расстояний с помощью масштаба и градусной сети. Разнообразие географических карт и их классификации. Способы изображения на мелкомасштабных географических картах. Изображение на физических картах высот и глубин. Географический атлас. Использование карт в жизни и хозяйственной деятельности людей. Сходство и различие плана местности и географической карты. Профессия картограф. Система космической навигации. Геоинформационные системы.

### **Практические работы**

1. Определение направлений и расстояний по карте полушарий.
2. Определение географических координат объектов и определение объектов по их географическим координатам.

## **Раздел 3. Земля — планета Солнечной системы**

Земля в Солнечной системе. Гипотезы возникновения Земли. Форма, размеры Земли, их географические следствия.

Движения Земли. Земная ось и географические полюсы. Географические следствия движения Земли вокруг Солнца. Смена времён года на Земле. Дни весеннего и осеннего равноденствия, летнего и зимнего солнцестояния. Неравномерное распределение солнечного света и тепла на поверхности

Земли. Пояса освещённости. Тропики и полярные круги. Вращение Земли вокруг своей оси. Смена дня и ночи на Земле.

Влияние Космоса на Землю и жизнь людей.

### **Практическая работа**

1. Выявление закономерностей изменения продолжительности дня и высоты Солнца над горизонтом в зависимости от географической широты и времени года на территории России.

## **Раздел 4. Оболочки Земли**

### **Тема 1. Литосфера — каменная оболочка Земли**

Литосфера — твёрдая оболочка Земли. Методы изучения земных глубин. Внутреннее строение Земли: ядро, мантия, земная кора. Строение земной коры: материковая и океаническая кора. Вещества земной коры: минералы и горные породы. Образование горных пород. Магматические, осадочные и метаморфические горные породы.

Проявления внутренних и внешних процессов образования рельефа. Движение литосферных плит. Образование вулканов и причины землетрясений. Шкалы измерения силы и интенсивности землетрясений. Изучение вулканов и землетрясений. Профессии сейсмолог и вулканолог. Разрушение и изменение горных пород и минералов под действием внешних и внутренних процессов. Виды выветривания. Формирование рельефа земной поверхности как результат действия внутренних и внешних сил.

Рельеф земной поверхности и методы его изучения. Планетарные формы рельефа — материки и впадины океанов. Формы рельефа суши: горы и равнины. Различие гор по высоте, высочайшие горные системы мира. Разнообразие равнин по высоте. Формы равнинного рельефа, крупнейшие по площади равнины мира.

Человек и литосфера. Условия жизни человека в горах и на равнинах. Деятельность человека, преобразующая земную поверхность, и связанные с ней экологические проблемы.

Рельеф дна Мирового океана. Части подводных окраин материков. Срединно-океанические хребты. Острова, их типы по происхождению. Ложе Океана, его рельеф.

### **Практическая работа**

1. Описание горной системы или равнины по физической карте.

### **Заключение**

Практикум «Сезонные изменения в природе своей местности»

Сезонные изменения продолжительности светового дня и высоты Солнца над горизонтом, температуры воздуха, поверхностных вод, растительного и животного мира.

### **Практическая работа**

1. Анализ результатов фенологических наблюдений и наблюдений за погодой.

## **6 КЛАСС**

### **Раздел 1. Оболочки Земли**

#### **Тема 1. Гидросфера — водная оболочка Земли**

Гидросфера и методы её изучения. Части гидросферы. Мировой круговорот воды. Значение гидросферы.

Исследования вод Мирового океана. Профессия океанолог. Солёность и температура океанических вод. Океанические течения. Тёплые и холодные течения. Способы изображения на географических картах океанических течений, солёности и температуры вод Мирового океана на картах. Мировой океан и его части. Движения вод Мирового океана: волны; течения, приливы и отливы. Стихийные явления в Мировом океане. Способы изучения и наблюдения за загрязнением вод Мирового океана.

Воды суши. Способы изображения внутренних вод на картах.

Реки: горные и равнинные. Речная система, бассейн, водораздел. Пороги и водопады. Питание и режим реки.

Озёра. Происхождение озёрных котловин. Питание озёр. Озёра сточные и бессточные. Профессия гидролог. Природные ледники: горные и покровные. Профессия гляциолог.

Подземные воды (грунтовые, межпластовые, артезианские), их происхождение, условия залегания и использования. Условия образования межпластовых вод. Минеральные источники.

Многолетняя мерзлота. Болота, их образование.

Стихийные явления в гидросфере, методы наблюдения и защиты.

Человек и гидросфера. Использование человеком энергии воды.

Использование космических методов в исследовании влияния человека на гидросферу.

#### **Практические работы**

1. Сравнение двух рек (России и мира) по заданным признакам.

2. Характеристика одного из крупнейших озёр России по плану в форме презентации.

3. Составление перечня поверхностных водных объектов своего края и их систематизация в форме таблицы.

## **Тема 2. Атмосфера — воздушная оболочка Земли**

Воздушная оболочка Земли: газовый состав, строение и значение атмосферы.

Температура воздуха. Суточный ход температуры воздуха и его графическое отображение. Особенности суточного хода температуры воздуха в зависимости от высоты Солнца над горизонтом. Среднесуточная, среднемесячная, среднегодовая температура. Зависимость нагревания земной поверхности от угла падения солнечных лучей. Годовой ход температуры воздуха.

Атмосферное давление. Ветер и причины его возникновения. Роза ветров. Бризы. Муссоны.

Вода в атмосфере. Влажность воздуха. Образование облаков. Облака и их виды. Туман. Образование и выпадение атмосферных осадков. Виды атмосферных осадков.

Погода и её показатели. Причины изменения погоды.

Климат и климатообразующие факторы. Зависимость климата от географической широты и высоты местности над уровнем моря.

Человек и атмосфера. Взаимовлияние человека и атмосферы. Адаптация человека к климатическим условиям. Профессия метеоролог. Основные метеорологические данные и способы отображения состояния погоды на метеорологической карте. Стихийные явления в атмосфере. Современные изменения климата. Способы изучения и наблюдения за глобальным климатом. Профессия климатолог. Дистанционные методы в исследовании влияния человека на воздушную оболочку Земли.

### **Практические работы**

1. Представление результатов наблюдения за погодой своей местности.
2. Анализ графиков суточного хода температуры воздуха и относительной влажности с целью установления зависимости между данными элементами погоды.

## **Тема 3. Биосфера — оболочка жизни**

Биосфера — оболочка жизни. Границы биосферы. Профессии биогеограф и геоэколог. Растительный и животный мир Земли. Разнообразие животного и растительного мира. Приспособление живых организмов к среде обитания в разных природных зонах. Жизнь в Океане. Изменение животного и растительного мира Океана с глубиной и географической широтой.

Человек как часть биосферы. Распространение людей на Земле.

Исследования и экологические проблемы.

## **Практические работы**

1. Характеристика растительности участка местности своего края.

### **Заключение**

Природно-территориальные комплексы

Взаимосвязь оболочек Земли. Понятие о природном комплексе. Природно-территориальный комплекс. Глобальные, региональные и локальные природные комплексы. Природные комплексы своей местности. Круговороты веществ на Земле. Почва, её строение и состав. Образование почвы и плодородие почв. Охрана почв.

Природная среда. Охрана природы. Природные особо охраняемые территории. Всемирное наследие ЮНЕСКО.

### **Практическая работа (выполняется на местности)**

1. Характеристика локального природного комплекса по плану.

## **7 КЛАСС**

### **Раздел 1. Главные закономерности природы Земли**

#### **Тема 1. Географическая оболочка**

Географическая оболочка: особенности строения и свойства. Целостность, зональность, ритмичность — и их географические следствия. Географическая зональность (природные зоны) и высотная поясность. Современные исследования по сохранению важнейших биотопов Земли.

#### **Практическая работа**

1. Выявление проявления широтной зональности по картам природных зон.

#### **Тема 2. Литосфера и рельеф Земли**

История Земли как планеты. Литосферные плиты и их движение. Материки, океаны и части света. Сейсмические пояса Земли. Формирование современного рельефа Земли. Внешние и внутренние процессы рельефообразования. Полезные ископаемые.

#### **Практические работы**

1. Анализ физической карты и карты строения земной коры с целью выявления закономерностей распространения крупных форм рельефа.

2. Объяснение вулканических или сейсмических событий, о которых говорится в тексте.

#### **Тема 3. Атмосфера и климаты Земли**

Закономерности распределения температуры воздуха. Закономерности распределения атмосферных осадков. Пояса атмосферного давления на Земле. Воздушные массы, их типы. Преобладающие ветры — тропические

(экваториальные) муссоны, пассаты тропических широт, западные ветры. Разнообразие климата на Земле. Климатообразующие факторы: географическое положение, океанические течения, особенности циркуляции атмосферы (типы воздушных масс и преобладающие ветры), характер подстилающей поверхности и рельефа территории. Характеристика основных и переходных климатических поясов Земли. Влияние климатических условий на жизнь людей. Влияние современной хозяйственной деятельности людей на климат Земли. Глобальные изменения климата и различные точки зрения на их причины. Карты климатических поясов, климатические карты, карты атмосферных осадков по сезонам года. Климатограмма как графическая форма отражения климатических особенностей территории.

#### **Практические работы**

1. Описание климата территории по климатической карте и климатограмме.

#### **Тема 4. Мировой океан — основная часть гидросферы**

Мировой океан и его части. Тихий, Атлантический, Индийский и Северный Ледовитый океаны. Южный океан и проблема выделения его как самостоятельной части Мирового океана. Тёплые и холодные океанические течения. Система океанических течений. Влияние тёплых и холодных океанических течений на климат. Солёность поверхностных вод Мирового океана, её измерение. Карта солёности поверхностных вод Мирового океана. Географические закономерности изменения солёности — зависимость от соотношения количества атмосферных осадков и испарения, опресняющего влияния речных вод и вод ледников. Образование льдов в Мировом океане. Изменения ледовитости и уровня Мирового океана, их причины и следствия. Жизнь в Океане, закономерности её пространственного распространения. Основные районы рыболовства. Экологические проблемы Мирового океана.

#### **Практические работы**

1. Выявление закономерностей изменения солёности поверхностных вод Мирового океана и распространения тёплых и холодных течений у западных и восточных побережий материков.

2. Сравнение двух океанов по плану с использованием нескольких источников географической информации.

## **Раздел 2. Человечество на Земле**

### **Тема 1. Численность населения**

Заселение Земли человеком. Современная численность населения мира. Изменение численности населения во времени. Методы определения

численности населения, переписи населения. Факторы, влияющие на рост численности населения. Размещение и плотность населения.

### **Практические работы**

1. Определение, сравнение темпов изменения численности населения отдельных регионов мира по статистическим материалам.

2. Определение и сравнение различий в численности, плотности населения отдельных стран по разным источникам.

### **Тема 2. Страны и народы мира**

Народы и религии мира. Этнический состав населения мира. Языковая классификация народов мира. Мировые и национальные религии. География мировых религий. Хозяйственная деятельность людей, основные её виды: сельское хозяйство, промышленность, сфера услуг. Их влияние на природные комплексы. Комплексные карты. Города и сельские поселения. Культурно-исторические регионы мира. Многообразие стран, их основные типы. Профессия менеджер в сфере туризма, экскурсовод.

### **Практическая работа**

1. Сравнение занятий населения двух стран по комплексным картам.

## **Раздел 3. Материки и страны**

### **Тема 1. Южные материки**

Африка. Австралия и Океания. Южная Америка. Антарктида. История открытия. Географическое положение. Основные черты рельефа, климата и внутренних вод и определяющие их факторы. Зональные и аazonальные природные комплексы. Население. Политическая карта. Крупнейшие по территории и численности населения страны. Изменение природы под влиянием хозяйственной деятельности человека. Антарктида — уникальный материк на Земле. Освоение человеком Антарктиды. Цели международных исследований материка в XX—XXI вв. Современные исследования в Антарктиде. Роль России в открытиях и исследованиях ледового континента.

### **Практические работы**

1. Сравнение географического положения двух (любых) южных материков.

2. Объяснение годового хода температур и режима выпадения атмосферных осадков в экваториальном климатическом поясе

3. Сравнение особенностей климата Африки, Южной Америки и Австралии по плану.

4. Описание Австралии или одной из стран Африки или Южной Америки по географическим картам.

5. Объяснение особенностей размещения населения Австралии или одной из стран Африки или Южной Америки.

## **Тема 2. Северные материки**

Северная Америка. Евразия. История открытия и освоения. Географическое положение. Основные черты рельефа, климата и внутренних вод и определяющие их факторы. Зональные и аazonальные природные комплексы. Население. Политическая карта. Крупнейшие по территории и численности населения страны. Изменение природы под влиянием хозяйственной деятельности человека.

### **Практические работы**

1. Объяснение распространения зон современного вулканизма и землетрясений на территории Северной Америки и Евразии.

2. Объяснение климатических различий территорий, находящихся на одной географической широте, на примере умеренного климатического пояса.

3. Представление в виде таблицы информации о компонентах природы одной из природных зон на основе анализа нескольких источников информации.

4. Описание одной из стран Северной Америки или Евразии в форме презентации (с целью привлечения туристов, создания положительного образа страны и т. д.).

## **Тема 3. Взаимодействие природы и общества**

Влияние закономерностей географической оболочки на жизнь и деятельность людей. Особенности взаимодействия человека и природы на разных материках. Необходимость международного сотрудничества в использовании природы и её охране. Развитие природоохранной деятельности на современном этапе (Международный союз охраны природы, Международная гидрографическая организация, ЮНЕСКО и др.).

Глобальные проблемы человечества: экологическая, сырьевая, энергетическая, преодоления отсталости стран, продовольственная — и международные усилия по их преодолению. Программа ООН и цели устойчивого развития. Всемирное наследие ЮНЕСКО: природные и культурные объекты.

### **Практическая работа**

1. Характеристика изменений компонентов природы на территории одной из стран мира в результате деятельности человека.

## **8 КЛАСС**

### **Раздел 1. Географическое пространство России**

#### **Тема 1. История формирования и освоения территории России**



История освоения и заселения территории современной России в XI—XVI вв. Расширение территории России в XVI—XIX вв. Русские первопроходцы. Изменения внешних границ России в XX в. Воссоединение Крыма с Россией.

### **Практическая работа**

1. Представление в виде таблицы сведений об изменении границ России на разных исторических этапах на основе анализа географических карт.

### **Тема 2. Географическое положение и границы России**

Государственная территория России. Территориальные воды. Государственная граница России. Морские и сухопутные границы, воздушное пространство, континентальный шельф и исключительная экономическая зона Российской Федерации. Географическое положение России. Виды географического положения. Страны — соседи России. Ближнее и дальнее зарубежье. Моря, омывающие территорию России.

### **Тема 3. Время на территории России**

Россия на карте часовых поясов мира. Карта часовых зон России. Местное, поясное и зональное время: роль в хозяйстве и жизни людей.

### **Практическая работа**

1. Определение различия во времени для разных городов России по карте часовых зон.

### **Тема 4. Административно-территориальное устройство России. Районирование территории**

Федеративное устройство России. Субъекты Российской Федерации, их равноправие и разнообразие. Основные виды субъектов Российской Федерации. Федеральные округа. Районирование как метод географических исследований и территориального управления. Виды районирования территории. Макрорегионы России: Западный (Европейская часть) и Восточный (Азиатская часть); их границы и состав. Крупные географические районы России: Европейский Север России и Северо-Запад России, Центральная Россия, Поволжье, Юг Европейской части России, Урал, Сибирь и Дальний Восток.

### **Практическая работа**

1. Обозначение на контурной карте и сравнение границ федеральных округов и макрорегионов с целью выявления состава и особенностей географического положения.

## **Раздел 2. Природа России**

### **Тема 1. Природные условия и ресурсы России**

Природные условия и природные ресурсы. Классификации природных ресурсов. Природно-ресурсный капитал и экологический потенциал России.

Принципы рационального природопользования и методы их реализации. Минеральные ресурсы страны и проблемы их рационального использования. Основные ресурсные базы. Природные ресурсы суши и морей, омывающих Россию.

### **Практическая работа**

1. Характеристика природно-ресурсного капитала своего края по картам и статистическим материалам.

### **Тема 2. Геологическое строение, рельеф и полезные ископаемые**

Основные этапы формирования земной коры на территории России. Основные тектонические структуры на территории России. Платформы и плиты. Пояса горообразования. Геохронологическая таблица. Основные формы рельефа и особенности их распространения на территории России. Зависимость между тектоническим строением, рельефом и размещением основных групп полезных ископаемых по территории страны.

Влияние внутренних и внешних процессов на формирование рельефа. Современные процессы, формирующие рельеф. Области современного горообразования, землетрясений и вулканизма. Древнее и современное оледенения. Опасные геологические природные явления и их распространение по территории России. Изменение рельефа под влиянием деятельности человека. Антропогенные формы рельефа. Особенности рельефа своего края.

### **Практические работы**

1. Объяснение распространения по территории России опасных геологических явлений.

2. Объяснение особенностей рельефа своего края.

### **Тема 3. Климат и климатические ресурсы**

Факторы, определяющие климат России. Влияние географического положения на климат России. Солнечная радиация и её виды. Влияние на климат России подстилающей поверхности и рельефа. Основные типы воздушных масс и их циркуляция на территории России. Распределение температуры воздуха, атмосферных осадков по территории России. Коэффициент увлажнения.

Климатические пояса и типы климатов России, их характеристики. Атмосферные фронты, циклоны и антициклоны. Тропические циклоны и регионы России, подверженные их влиянию. Карты погоды. Изменение климата под влиянием естественных и антропогенных факторов. Влияние климата на жизнь и хозяйственную деятельность населения. Наблюдаемые климатические изменения на территории России и их возможные следствия. Способы адаптации человека к разнообразным климатическим условиям на

территории страны. Агроклиматические ресурсы. Опасные и неблагоприятные метеорологические явления. Наблюдаемые климатические изменения на территории России и их возможные следствия. Особенности климата своего края.

#### **Практические работы**

1. Описание и прогнозирование погоды территории по карте погоды.
2. Определение и объяснение по картам закономерностей распределения солнечной радиации, средних температур января и июля, годового количества атмосферных осадков, испаряемости по территории страны.
3. Оценка влияния основных климатических показателей своего края на жизнь и хозяйственную деятельность населения.

#### **Тема 4. Моря России. Внутренние воды и водные ресурсы**

Моря как аквальные ПК. Реки России. Распределение рек по бассейнам океанов. Главные речные системы России. Опасные гидрологические природные явления и их распространение по территории России. Роль рек в жизни населения и развитии хозяйства России.

Крупнейшие озёра, их происхождение. Болота. Подземные воды. Ледники. Многолетняя мерзлота. Неравномерность распределения водных ресурсов. Рост их потребления и загрязнения. Пути сохранения качества водных ресурсов. Оценка обеспеченности водными ресурсами крупных регионов России. Внутренние воды и водные ресурсы своего региона и своей местности.

#### **Практические работы**

1. Сравнение особенностей режима и характера течения двух рек России.
2. Объяснение распространения опасных гидрологических природных явлений на территории страны.

#### **Тема 5. Природно-хозяйственные зоны**

Почва — особый компонент природы. Факторы образования почв. Основные зональные типы почв, их свойства, различия в плодородии. Почвенные ресурсы России. Изменение почв различных природных зон в ходе их хозяйственного использования. Меры по сохранению плодородия почв: мелиорация земель, борьба с эрозией почв и их загрязнением.

Богатство растительного и животного мира России: видовое разнообразие, факторы, его определяющие. Особенности растительного и животного мира различных природно-хозяйственных зон России.

Природно-хозяйственные зоны России: взаимосвязь и взаимообусловленность их компонентов.

Высотная поясность в горах на территории России.

Природные ресурсы природно-хозяйственных зон и их использование, экологические проблемы. Прогнозируемые последствия изменений климата для разных природно-хозяйственных зон на территории России.

Особо охраняемые природные территории России и своего края. Объекты Всемирного природного наследия ЮНЕСКО; растения и животные, занесённые в Красную книгу России.

### **Практические работы**

1. Объяснение различий структуры высотной поясности в горных системах.

2. Анализ различных точек зрения о влиянии глобальных климатических изменений на природу, на жизнь и хозяйственную деятельность населения на основе анализа нескольких источников информации.

## **Раздел 3. Население России**

### **Тема 1. Численность населения России**

Динамика численности населения России в XX—XXI вв. и факторы, определяющие её. Переписи населения России. Естественное движение населения. Рождаемость, смертность, естественный прирост населения России и их географические различия в пределах разных регионов России. Геодемографическое положение России. Основные меры современной демографической политики государства. Общий прирост населения. Миграции (механическое движение населения). Внешние и внутренние миграции. Эмиграция и иммиграция. Миграционный прирост населения. Причины миграций и основные направления миграционных потоков. Причины миграций и основные направления миграционных потоков России в разные исторические периоды. Государственная миграционная политика Российской Федерации. Различные варианты прогнозов изменения численности населения России.

### **Практическая работа**

1. Определение по статистическим данным общего, естественного (или) миграционного прироста населения отдельных субъектов (федеральных округов) Российской Федерации или своего региона.

### **Тема 2. Территориальные особенности размещения населения России**

Географические особенности размещения населения: их обусловленность природными, историческими и социально-экономическими факторами. Основная полоса расселения. Плотность населения как показатель освоённости территории. Различия в плотности населения в географических районах и субъектах Российской Федерации. Городское и сельское население. Виды городских и сельских населённых пунктов.

Урбанизация в России. Крупнейшие города и городские агломерации. Классификация городов по численности населения. Роль городов в жизни страны. Функции городов России. Монофункциональные города. Сельская местность и современные тенденции сельского расселения.

### **Тема 3. Народы и религии России**

Россия — многонациональное государство. Многонациональность как специфический фактор формирования и развития России. Языковая классификация народов России. Крупнейшие народы России и их расселение. Титульные этносы. География религий. Объекты Всемирного культурного наследия ЮНЕСКО на территории России.

#### **Практическая работа**

1. Построение картограммы «Доля титульных этносов в численности населения республик и автономных округов РФ».

### **Тема 4. Половой и возрастной состав населения России**

Половой и возрастной состав населения России. Половозрастная структура населения России в географических районах и субъектах Российской Федерации и факторы, её определяющие. Половозрастные пирамиды. Демографическая нагрузка. Средняя прогнозируемая (ожидаемая) продолжительность жизни мужского и женского населения России.

#### **Практическая работа**

1. Объяснение динамики половозрастного состава населения России на основе анализа половозрастных пирамид.

### **Тема 5. Человеческий капитал России**

Понятие человеческого капитала. Трудовые ресурсы, рабочая сила. Неравномерность распределения трудоспособного населения по территории страны. Географические различия в уровне занятости населения России и факторы, их определяющие. Качество населения и показатели, характеризующие его. ИЧР и его географические различия.

#### **Практическая работа**

1. Классификация Федеральных округов по особенностям естественного и механического движения населения.

## **9 КЛАСС**

### **Раздел 1. Хозяйство России**

#### **Тема 1. Общая характеристика хозяйства России**

Состав хозяйства: важнейшие межотраслевые комплексы и отрасли. Отраслевая структура, функциональная и территориальная структуры хозяйства страны, факторы их формирования и развития. Группировка отраслей по их связи с природными ресурсами. Факторы производства.

Экономико-географическое положение (ЭГП) России как фактор развития её хозяйства. ВВП и ВРП как показатели уровня развития страны и регионов. Экономические карты. Общие особенности географии хозяйства России: территории опережающего развития, основная зона хозяйственного освоения, Арктическая зона и зона Севера. «Стратегия пространственного развития Российской Федерации на период до 2025 года»: цели, задачи, приоритеты и направления пространственного развития страны. Субъекты Российской Федерации, выделяемые в «Стратегии пространственного развития Российской Федерации» как «геостратегические территории».

Производственный капитал. Распределение производственного капитала по территории страны. Условия и факторы размещения хозяйства.

## **Тема 2. Топливо-энергетический комплекс (ТЭК)**

Состав, место и значение в хозяйстве. Нефтяная, газовая и угольная промышленность: география основных современных и перспективных районов добычи и переработки топливных ресурсов, систем трубопроводов. Место России в мировой добыче основных видов топливных ресурсов. Электроэнергетика. Место России в мировом производстве электроэнергии. Основные типы электростанций (атомные, тепловые, гидроэлектростанции, электростанции, использующие возобновляемые источники энергии (ВИЭ), их особенности и доля в производстве электроэнергии. Размещение крупнейших электростанций. Каскады ГЭС. Энергосистемы. Влияние ТЭК на окружающую среду. Основные положения «Энергетической стратегии России на период до 2035 года».

### **Практические работы**

1. Анализ статистических и текстовых материалов с целью сравнения стоимости электроэнергии для населения России в различных регионах.
2. Сравнительная оценка возможностей для развития энергетики ВИЭ в отдельных регионах страны.

## **Тема 3. Металлургический комплекс**

Состав, место и значение в хозяйстве. Место России в мировом производстве чёрных и цветных металлов. Особенности технологии производства чёрных и цветных металлов. Факторы размещения предприятий разных отраслей металлургического комплекса. География металлургии чёрных, лёгких и тяжёлых цветных металлов: основные районы и центры. Металлургические базы России. Влияние металлургии на окружающую среду. Основные положения «Стратегии развития чёрной и цветной металлургии России до 2030 года».

## **Тема 4. Машиностроительный комплекс**

Состав, место и значение в хозяйстве. Место России в мировом производстве машиностроительной продукции. Факторы размещения машиностроительных предприятий. География важнейших отраслей: основные районы и центры. Роль машиностроения в реализации целей политики импортозамещения. Машиностроение и охрана окружающей среды, значение отрасли для создания экологически эффективного оборудования. Перспективы развития машиностроения России. Основные положения документов, определяющих стратегию развития отраслей машиностроительного комплекса.

### **Практическая работа**

1. Выявление факторов, повлиявших на размещение машиностроительного предприятия (по выбору) на основе анализа различных источников информации.

### **Тема 5. Химико-лесной комплекс**

#### **Химическая промышленность**

Состав, место и значение в хозяйстве. Факторы размещения предприятий. Место России в мировом производстве химической продукции. География важнейших подотраслей: основные районы и центры. Химическая промышленность и охрана окружающей среды. Основные положения «Стратегии развития химического и нефтехимического комплекса на период до 2030 года».

#### **Лесопромышленный комплекс**

Состав, место и значение в хозяйстве. Место России в мировом производстве продукции лесного комплекса. Лесозаготовительная, деревообрабатывающая и целлюлозно-бумажная промышленность. Факторы размещения предприятий. География важнейших отраслей: основные районы и лесоперерабатывающие комплексы.

Лесное хозяйство и окружающая среда. Проблемы и перспективы развития. Основные положения «Стратегии развития лесного комплекса Российской Федерации до 2030 года».

### **Практическая работа**

1. Анализ документов «Прогноз развития лесного сектора Российской Федерации до 2030 года» (Гл.1, 3 и 11) и «Стратегия развития лесного комплекса Российской Федерации до 2030 года» (Гл. II и III, Приложения № 1 и № 18) с целью определения перспектив и проблем развития комплекса.

### **Тема 6. Агропромышленный комплекс (далее - АПК)**

Состав, место и значение в экономике страны. Сельское хозяйство. Состав, место и значение в хозяйстве, отличия от других отраслей хозяйства. Земельные, почвенные и агроклиматические ресурсы. Сельскохозяйственные

угодья, их площадь и структура. Растениеводство и животноводство: география основных отраслей. Сельское хозяйство и окружающая среда.

Пищевая промышленность. Состав, место и значение в хозяйстве. Факторы размещения предприятий. География важнейших отраслей: основные районы и центры. Пищевая промышленность и охрана окружающей среды. Лёгкая промышленность. Состав, место и значение в хозяйстве. Факторы размещения предприятий. География важнейших отраслей: основные районы и центры. Лёгкая промышленность и охрана окружающей среды. «Стратегия развития агропромышленного и рыбохозяйственного комплексов Российской Федерации на период до 2030 года». Особенности АПК своего края.

### **Практическая работа**

1. Определение влияния природных и социальных факторов на размещение отраслей АПК.

### **Тема 7. Инфраструктурный комплекс**

Состав: транспорт, информационная инфраструктура; сфера обслуживания, рекреационное хозяйство — место и значение в хозяйстве.

Транспорт и связь. Состав, место и значение в хозяйстве. Морской, внутренний водный, железнодорожный, автомобильный, воздушный и трубопроводный транспорт. География отдельных видов транспорта и связи: основные транспортные пути и линии связи, крупнейшие транспортные узлы.

Транспорт и охрана окружающей среды.

Информационная инфраструктура. Рекреационное хозяйство. Особенности сферы обслуживания своего края.

Проблемы и перспективы развития комплекса. «Стратегия развития транспорта России на период до 2030 года, Федеральный проект «Информационная инфраструктура».

### **Практические работы**

1. Анализ статистических данных с целью определения доли отдельных морских бассейнов в грузоперевозках и объяснение выявленных различий.

2. Характеристика туристско-рекреационного потенциала своего края.

### **Тема 8. Обобщение знаний**

Государственная политика как фактор размещения производства. «Стратегия пространственного развития Российской Федерации до 2025 года»: основные положения. Новые формы территориальной организации хозяйства и их роль в изменении территориальной структуры хозяйства России. Кластеры. Особые экономические зоны (ОЭЗ). Территории опережающего развития (ТОР). Факторы, ограничивающие развитие хозяйства.



Развитие хозяйства и состояние окружающей среды. «Стратегия экологической безопасности Российской Федерации до 2025 года» и государственные меры по переходу России к модели устойчивого развития.

### **Практическая работа**

1. Сравнительная оценка вклада отдельных отраслей хозяйства в загрязнение окружающей среды на основе анализа статистических материалов.

## **Раздел 2. Регионы России**

### **Тема 1. Западный макрорегион (Европейская часть) России**

Географические особенности географических районов: Европейский Север России, Северо-Запад России, Центральная Россия, Поволжье, Юг Европейской части России, Урал. Географическое положение. Особенности природно-ресурсного потенциала, население и хозяйство. Социально-экономические и экологические проблемы и перспективы развития. Классификация субъектов Российской Федерации Западного макрорегиона по уровню социально-экономического развития; их внутренние различия.

### **Практические работы**

1. Сравнение ЭГП двух географических районов страны по разным источникам информации.

2. Классификация субъектов Российской Федерации одного из географических районов России по уровню социально-экономического развития на основе статистических данных.

### **Тема 2. Восточный макрорегион (Азиатская часть) России**

Географические особенности географических районов: Сибирь и Дальний Восток. Географическое положение. Особенности природно-ресурсного потенциала, население и хозяйство. Социально-экономические и экологические проблемы и перспективы развития. Классификация субъектов Российской Федерации Восточного макрорегиона по уровню социально-экономического развития; их внутренние различия.

### **Практическая работа**

1. Сравнение человеческого капитала двух географических районов (субъектов Российской Федерации) по заданным критериям.

2. Выявление факторов размещения предприятий одного из промышленных кластеров Дальнего Востока (по выбору).

### **Тема 3. Обобщение знаний**

Федеральные и региональные целевые программы. Государственная программа Российской Федерации «Социально-экономическое развитие Арктической зоны Российской Федерации».

## **Раздел 6. Россия в современном мире**

Россия в системе международного географического разделения труда. Россия в составе международных экономических и политических организаций. Взаимосвязи России с другими странами мира. Россия и страны СНГ. ЕврАзЭС.

Значение для мировой цивилизации географического пространства России как комплекса природных, культурных и экономических ценностей. Объекты Всемирного природного и культурного наследия России.

## ПЛАНИРУЕМЫЕ ОБРАЗОВАТЕЛЬНЫЕ РЕЗУЛЬТАТЫ

### ЛИЧНОСТНЫЕ РЕЗУЛЬТАТЫ

Личностные результаты освоения программы основного общего образования по географии должны отражать готовность обучающихся руководствоваться системой позитивных ценностных ориентаций и расширения опыта деятельности на её основе и в процессе реализации основных направлений воспитательной деятельности, в том числе в части:

**Патриотического воспитания:** осознание российской гражданской идентичности в поликультурном и многоконфессиональном обществе; проявление интереса к познанию природы, населения, хозяйства России, регионов и своего края, народов России; ценностное отношение к достижениям своей Родины — цивилизационному вкладу России; ценностное отношение к историческому и природному наследию и объектам природного и культурного наследия человечества, традициям разных народов, проживающих в родной стране; уважение к символам России, своего края.

**Гражданского воспитания:** осознание российской гражданской идентичности (патриотизма, уважения к Отечеству, к прошлому и настоящему многонационального народа России, чувства ответственности и долга перед Родиной); готовность к выполнению обязанностей гражданина и реализации его прав, уважение прав, свобод и законных интересов других людей; активное участие в жизни семьи, образовательной организации, местного сообщества, родного края, страны для реализации целей устойчивого развития; представление о социальных нормах и правилах межличностных отношений в поликультурном и многоконфессиональном обществе; готовность к разно-образной совместной деятельности, стремление к взаимопониманию и взаимопомощи, готовность к участию в гуманитарной деятельности («экологический патруль», волонтерство).

**Духовно-нравственного воспитания:** ориентация на моральные ценности и нормы в ситуациях нравственного выбора; готовность оценивать своё поведение и поступки, а также поведение и поступки других людей с позиции нравственных и правовых норм с учётом осознания последствий для окружающей среды; развивать способности решать моральные проблемы на основе личного выбора с опорой на нравственные ценности и принятые в российском обществе правила и нормы поведения с учётом осознания последствий для окружающей среды.

**Эстетического воспитания:** восприимчивость к разным традициям своего и других народов, понимание роли этнических культурных традиций;

ценностного отношения к природе и культуре своей страны, своей малой родины; природе и культуре других регионов и стран мира, объектам Всемирного культурного наследия человечества.

**Ценности научного познания:** ориентация в деятельности на современную систему научных представлений географических наук об основных закономерностях развития природы и общества, о взаимосвязях человека с природной и социальной средой; овладение читательской культурой как средством познания мира для применения различных источников географической информации при решении познавательных и практико-ориентированных задач; овладение основными навыками исследовательской деятельности в географических науках, установка на осмысление опыта, наблюдений и стремление совершенствовать пути достижения индивидуального и коллективного благополучия.

**Физического воспитания, формирования культуры здоровья и эмоционального благополучия:** осознание ценности жизни; ответственное отношение к своему здоровью и установка на здоровый образ жизни (здоровое питание, соблюдение гигиенических правил, сбалансированный режим занятий и отдыха, регулярная физическая активность); соблюдение правил безопасности в природе; навыков безопасного поведения в интернет-среде; способность адаптироваться к стрессовым ситуациям и меняющимся социальным, информационным и природным условиям, в том числе осмысляя собственный опыт и выстраивая дальнейшие цели; сформированность навыка рефлексии, признание своего права на ошибку и такого же права другого человека; готовность и способность осознанно выполнять и пропагандировать правила здорового, безопасного и экологически целесообразного образа жизни; бережно относиться к природе и окружающей среде.

**Трудового воспитания:** установка на активное участие в решении практических задач (в рамках семьи, школы, города, края) технологической и социальной направленности, способность инициировать, планировать и самостоятельно выполнять такого рода деятельность; интерес к практическому изучению профессий и труда различного рода, в том числе на основе применения географических знаний; осознание важности обучения на протяжении всей жизни для успешной профессиональной деятельности и развитие необходимых умений для этого; осознанный выбор и построение индивидуальной траектории образования и жизненных планов с учётом личных и общественных интересов и потребностей.

**Экологического воспитания:** ориентация на применение географических знаний для решения задач в области окружающей среды,

планирования поступков и оценки их возможных последствий для окружающей среды; осознание глобального характера экологических проблем и путей их решения; активное неприятие действий, приносящих вред окружающей среде; осознание своей роли как гражданина и потребителя в условиях взаимосвязи природной, технологической и социальной сред; готовность к участию в практической деятельности экологической направленности.

## **МЕТАПРЕДМЕТНЫЕ РЕЗУЛЬТАТЫ**

Изучение географии в основной школе способствует достижению метапредметных результатов, в том числе:

### **Овладению универсальными познавательными действиями:**

#### **Базовые логические действия**

- Выявлять и характеризовать существенные признаки географических объектов, процессов и явлений;
- устанавливать существенный признак классификации географических объектов, процессов и явлений, основания для их сравнения;
- выявлять закономерности и противоречия в рассматриваемых фактах и данных наблюдений с учётом предложенной географической задачи;
- выявлять дефициты географической информации, данных, необходимых для решения поставленной задачи;
- выявлять причинно-следственные связи при изучении географических объектов, процессов и явлений; делать выводы с использованием дедуктивных и индуктивных умозаключений, умозаключений по аналогии, формулировать гипотезы о взаимосвязях географических объектов, процессов и явлений;
- самостоятельно выбирать способ решения учебной географической задачи (сравнивать несколько вариантов решения, выбирать наиболее подходящий с учётом самостоятельно выделенных критериев).

#### **Базовые исследовательские действия**

- Использовать географические вопросы как исследовательский инструмент познания;
- формулировать географические вопросы, фиксирующие разрыв между реальным и желательным состоянием ситуации, объекта, и самостоятельно устанавливать искомое и данное;

- формировать гипотезу об истинности собственных суждений и суждений других, аргументировать свою позицию, мнение по географическим аспектам различных вопросов и проблем;
- проводить по плану несложное географическое исследование, в том числе на краеведческом материале, по установлению особенностей изучаемых географических объектов, причинно-следственных связей и зависимостей между географическими объектами, процессами и явлениями;
- оценивать достоверность информации, полученной в ходе географического исследования;
- самостоятельно формулировать обобщения и выводы по результатам проведённого наблюдения или исследования, оценивать достоверность полученных результатов и выводов;
- прогнозировать возможное дальнейшее развитие географических объектов, процессов и явлений, событий и их последствия в аналогичных или сходных ситуациях, а также выдвигать предположения об их развитии в изменяющихся условиях окружающей среды.

### **Работа с информацией**

- применять различные методы, инструменты и запросы при поиске и отборе информации или данных из источников географической информации с учётом предложенной учебной задачи и заданных критериев;
- выбирать, анализировать и интерпретировать географическую информацию различных видов и форм представления;
- находить сходные аргументы, подтверждающие или опровергающие одну и ту же идею, в различных источниках географической информации;
- самостоятельно выбирать оптимальную форму представления географической информации;
- оценивать надёжность географической информации по критериям, предложенным учителем или сформулированным самостоятельно;
- систематизировать географическую информацию в разных формах.

### **Овладению универсальными коммуникативными действиями:**

#### **Общение**

- формулировать суждения, выражать свою точку зрения по географическим аспектам различных вопросов в устных и письменных текстах;

- в ходе диалога и/или дискуссии задавать вопросы по существу обсуждаемой темы и высказывать идеи, нацеленные на решение задачи и поддержание благожелательности общения;
- сопоставлять свои суждения по географическим вопросам с суждениями других участников диалога, обнаруживать различие и сходство позиций;
- публично представлять результаты выполненного исследования или проекта.

### **Совместная деятельность (сотрудничество)**

- принимать цель совместной деятельности при выполнении учебных географических проектов, коллективно строить действия по её достижению: распределять роли, договариваться, обсуждать процесс и результат совместной работы;
- планировать организацию совместной работы, при выполнении учебных географических проектов определять свою роль (с учётом предпочтений и возможностей всех участников взаимодействия), участвовать в групповых формах работы, выполнять свою часть работы, достигать качественного результата по своему направлению и координировать свои действия с другими членами команды;
- сравнивать результаты выполнения учебного географического проекта с исходной задачей и оценивать вклад каждого члена команды в достижение результатов, разделять сферу ответственности.

### **Овладению универсальными учебными регулятивными действиями:**

#### **Самоорганизация**

- самостоятельно составлять алгоритм решения географических задач и выбирать способ их решения с учётом имеющихся ресурсов и собственных возможностей, аргументировать предлагаемые варианты решений;
- составлять план действий (план реализации намеченного алгоритма решения), корректировать предложенный алгоритм с учётом получения новых знаний об изучаемом объекте.

#### **Самоконтроль (рефлексия)**

- владеть способами самоконтроля и рефлексии;
- объяснять причины достижения (недостижения) результатов деятельности, давать оценку приобретённому опыту;
- вносить коррективы в деятельность на основе новых обстоятельств, изменившихся ситуаций, установленных ошибок, возникших трудностей;

- оценивать соответствие результата цели и условиям

### **Принятие себя и других**

- осознанно относиться к другому человеку, его мнению;
- признавать своё право на ошибку и такое же право другого.

## **ПРЕДМЕТНЫЕ РЕЗУЛЬТАТЫ**

### **5 КЛАСС**

- Приводить примеры географических объектов, процессов и явлений, изучаемых различными ветвями географической науки;
- приводить примеры методов исследования, применяемых в географии;
- выбирать источники географической информации (картографические, текстовые, видео и фотоизображения, интернет-ресурсы), необходимые для изучения истории географических открытий и важнейших географических исследований современности;
- интегрировать и интерпретировать информацию о путешествиях и географических исследованиях Земли, представленную в одном или нескольких источниках;
- различать вклад великих путешественников в географическое изучение Земли;
- описывать и сравнивать маршруты их путешествий;
- находить в различных источниках информации (включая интернет-ресурсы) факты, позволяющие оценить вклад российских путешественников и исследователей в развитие знаний о Земле;
- различать вклад великих путешественников в географическое изучение Земли;
- описывать и сравнивать маршруты их путешествий;
- находить в различных источниках информации (включая интернет-ресурсы) факты, позволяющие оценить вклад российских путешественников и исследователей в развитие знаний о Земле;
- определять направления, расстояния по плану местности и по географическим картам, географические координаты по географическим картам;
- использовать условные обозначения планов местности и географических карт для получения информации, необходимой для решения учебных и (или) практико-ориентированных задач;



- применять понятия «план местности», «географическая карта», «аэрофотоснимок», «ориентирование на местности», «стороны горизонта», «горизонталы», «масштаб», «условные знаки» для решения учебных и практико-ориентированных задач;
- различать понятия «план местности» и «географическая карта», «параллель» и «меридиан»;
- приводить примеры влияния Солнца на мир живой и неживой природы;
- объяснять причины смены дня и ночи и времён года;
- устанавливать эмпирические зависимости между продолжительностью дня и географической широтой местности, между высотой Солнца над горизонтом и географической широтой местности на основе анализа данных наблюдений; описывать внутреннее строение Земли;
- различать понятия «земная кора»; «ядро», «мантия»; «минерал» и «горная порода»;
- различать понятия «материковая» и «океаническая» земная кора;
- различать изученные минералы и горные породы, материковую и океаническую земную кору;
- показывать на карте и обозначать на контурной карте материки и океаны, крупные формы рельефа Земли;
- различать горы и равнины;
- классифицировать формы рельефа суши по высоте и по внешнему облику;
- называть причины землетрясений и вулканических извержений;
- применять понятия «литосфера», «землетрясение», «вулкан», «литосферная плита», «эпицентр землетрясения» и «очаг землетрясения» для решения учебных и (или) практико-ориентированных задач;
- применять понятия «эпицентр землетрясения» и «очаг землетрясения» для решения познавательных задач;
- распознавать проявления в окружающем мире внутренних и внешних процессов рельефообразования: вулканизма, землетрясений; физического, химического и биологического видов выветривания;
- классифицировать острова по происхождению;
- приводить примеры опасных природных явлений в литосфере и средств их предупреждения;
- приводить примеры изменений в литосфере в результате деятельности человека на примере своей местности, России и мира;

- приводить примеры актуальных проблем своей местности, решение которых невозможно без участия представителей географических специальностей, изучающих литосферу;
- приводить примеры действия внешних процессов рельефообразования и наличия полезных ископаемых в своей местности;
- представлять результаты фенологических наблюдений и наблюдений за погодой в различной форме (табличной, графической, географического описания).

## 6 КЛАСС

- Описывать по физической карте полушарий, физической карте России, карте океанов, глобусу местоположение изученных географических объектов для решения учебных и (или) практико-ориентированных задач;
- находить информацию об отдельных компонентах природы Земли, в том числе о природе своей местности, необходимую для решения учебных и (или) практико-ориентированных задач, и извлекать её из различных источников;
- приводить примеры опасных природных явлений в геосферах и средств их предупреждения;
- сравнивать инструментарий (способы) получения географической информации на разных этапах географического изучения Земли;
- различать свойства вод отдельных частей Мирового океана;
- применять понятия «гидросфера», «круговорот воды», «цунами», «приливы и отливы» для решения учебных и (или) практико-ориентированных задач;
- классифицировать объекты гидросферы (моря, озёра, реки, подземные воды, болота, ледники) по заданным признакам;
- различать питание и режим рек;
- сравнивать реки по заданным признакам;
- различать понятия «грунтовые, межпластовые и артезианские воды» и применять их для решения учебных и (или) практико-ориентированных задач;
- устанавливать причинно-следственные связи между питанием, режимом реки и климатом на территории речного бассейна;
- приводить примеры районов распространения многолетней мерзлоты;
- называть причины образования цунами, приливов и отливов;

- описывать состав, строение атмосферы;
- определять тенденции изменения температуры воздуха, количества атмосферных осадков и атмосферного давления в зависимости от географического положения объектов; амплитуду температуры воздуха с использованием знаний об особенностях отдельных компонентов природы Земли и взаимосвязях между ними для решения учебных и практических задач;
- объяснять образование атмосферных осадков; направление дневных и ночных бризов, муссонов; годовой ход температуры воздуха и распределение атмосферных осадков для отдельных территорий;
- различать свойства воздуха; климаты Земли; климатообразующие факторы;
- устанавливать зависимость между нагреванием земной поверхности и углом падения солнечных лучей; температурой воздуха и его относительной влажностью на основе данных эмпирических наблюдений;
- сравнивать свойства атмосферы в пунктах, расположенных на разных высотах над уровнем моря; количество солнечного тепла, получаемого земной поверхностью при различных углах падения солнечных лучей;
- различать виды атмосферных осадков;
- различать понятия «бризы» и «муссоны»;
- различать понятия «погода» и «климат»;
- различать понятия «атмосфера», «тропосфера», «стратосфера», «верхние слои атмосферы»;
- применять понятия «атмосферное давление», «ветер», «атмосферные осадки», «воздушные массы» для решения учебных и (или) практико-ориентированных задач;
- выбирать и анализировать географическую информацию о глобальных климатических изменениях из различных источников для решения учебных и (или) практико-ориентированных задач;
- проводить измерения температуры воздуха, атмосферного давления, скорости и направления ветра с использованием аналоговых и (или) цифровых приборов (термометр, барометр, анемометр, флюгер) и представлять результаты наблюдений в табличной и (или) графической форме;
- называть границы биосферы;
- приводить примеры приспособления живых организмов к среде обитания в разных природных зонах;

- различать растительный и животный мир разных территорий Земли;
- объяснять взаимосвязи компонентов природы в природно-территориальном комплексе;
- сравнивать особенности растительного и животного мира в различных природных зонах;
- применять понятия «почва», «плодородие почв», «природный комплекс», «природно-территориальный комплекс», «круговорот веществ в природе» для решения учебных и (или) практико-ориентированных задач;
- сравнивать плодородие почв в различных природных зонах;
- приводить примеры изменений в изученных геосферах в результате деятельности человека на примере территории мира и своей местности, путей решения существующих экологических проблем.

## 7 КЛАСС

- Описывать по географическим картам и глобусу местоположение изученных географических объектов для решения учебных и (или) практико-ориентированных задач;
- называть: строение и свойства (целостность, зональность, ритмичность) географической оболочки;
- распознавать проявления изученных географических явлений, представляющие собой отражение таких свойств географической оболочки, как зональность, ритмичность и целостность;
- определять природные зоны по их существенным признакам на основе интеграции и интерпретации информации об особенностях их природы;
- различать изученные процессы и явления, происходящие в географической оболочке;
- приводить примеры изменений в геосферах в результате деятельности человека;
- описывать закономерности изменения в пространстве рельефа, климата, внутренних вод и органического мира;
- выявлять взаимосвязи между компонентами природы в пределах отдельных территорий с использованием различных источников географической информации;
- называть особенности географических процессов на границах литосферных плит с учётом характера взаимодействия и типа земной коры;

- устанавливать (используя географические карты) взаимосвязи между движением литосферных плит и размещением крупных форм рельефа;
- классифицировать воздушные массы Земли, типы климата по заданным показателям;
- объяснять образование тропических муссонов, пассатов тропических широт, западных ветров;
- применять понятия «воздушные массы», «муссоны», «пассаты», «западные ветры», «климатообразующий фактор» для решения учебных и (или) практико-ориентированных задач;
- описывать климат территории по климатограмме;
- объяснять влияние климатообразующих факторов на климатические особенности территории;
- формулировать оценочные суждения о последствиях изменений компонентов природы в результате деятельности человека с использованием разных источников географической информации;
- различать океанические течения;
- сравнивать температуру и солёность поверхностных вод Мирового океана на разных широтах с использованием различных источников географической информации;
- объяснять закономерности изменения температуры, солёности и органического мира Мирового океана с географической широтой и с глубиной на основе анализа различных источников географической информации;
- характеризовать этапы освоения и заселения отдельных территорий Земли человеком на основе анализа различных источников географической информации для решения учебных и практико-ориентированных задач;
- различать и сравнивать численность населения крупных стран мира;
- сравнивать плотность населения различных территорий;
- применять понятие «плотность населения» для решения учебных и (или) практико-ориентированных задач;
- различать городские и сельские поселения;
- приводить примеры крупнейших городов мира;
- приводить примеры мировых и национальных религий;
- проводить языковую классификацию народов;
- различать основные виды хозяйственной деятельности людей на различных территориях;
- определять страны по их существенным признакам;

- сравнивать особенности природы и населения, материальной и духовной культуры, особенности адаптации человека к разным природным условиям регионов и отдельных стран;
- объяснять особенности природы, населения и хозяйства отдельных территорий;
- использовать знания о населении материков и стран для решения различных учебных и практико-ориентированных задач;
- выбирать источники географической информации (картографические, статистические, текстовые, видео- и фотоизображения, компьютерные базы данных), необходимые для изучения особенностей природы, населения и хозяйства отдельных территорий;
- представлять в различных формах (в виде карты, таблицы, графика, географического описания) географическую информацию, необходимую для решения учебных и практико-ориентированных задач;
- интегрировать и интерпретировать информацию об особенностях природы, населения и его хозяйственной деятельности на отдельных территориях, представленную в одном или нескольких источниках, для решения различных учебных и практико-ориентированных задач;
- приводить примеры взаимодействия природы и общества в пределах отдельных территорий;
- распознавать проявления глобальных проблем человечества (экологическая, сырьевая, энергетическая, преодоления отсталости стран, продовольственная) на локальном и региональном уровнях и приводить примеры международного сотрудничества по их преодолению.

## **8 КЛАСС**

- Характеризовать основные этапы истории формирования и изучения территории России;
- находить в различных источниках информации факты, позволяющие определить вклад российских учёных и путешественников в освоение страны;
- характеризовать географическое положение России с использованием информации из различных источников;
- различать федеральные округа, крупные географические районы и макрорегионы России;

- приводить примеры субъектов Российской Федерации разных видов и показывать их на географической карте;
- оценивать влияние географического положения регионов России на особенности природы, жизнь и хозяйственную деятельность населения;
- использовать знания о государственной территории и исключительной экономической зоне, континентальном шельфе России, о мировом, поясном и зональном времени для решения практико-ориентированных задач;
- оценивать степень благоприятности природных условий в пределах отдельных регионов страны;
- проводить классификацию природных ресурсов;
- распознавать типы природопользования;
- находить, извлекать и использовать информацию из различных источников географической информации (картографические, статистические, текстовые, видео- и фотоизображения, компьютерные базы данных) для решения различных учебных и практико-ориентированных задач: определять возраст горных пород и основных тектонических структур, слагающих территорию;
- находить, извлекать и использовать информацию из различных источников географической информации (картографические, статистические, текстовые, видео- и фотоизображения, компьютерные базы данных) для решения различных учебных и практико-ориентированных задач: объяснять закономерности распространения гидрологических, геологических и метеорологических опасных природных явлений на территории страны;
- сравнивать особенности компонентов природы отдельных территорий страны;
- объяснять особенности компонентов природы отдельных территорий страны;
- использовать знания об особенностях компонентов природы России и её отдельных территорий, об особенностях взаимодействия природы и общества в пределах отдельных территорий для решения практико-ориентированных задач в контексте реальной жизни;
- называть географические процессы и явления, определяющие особенности природы страны, отдельных регионов и своей местности;

- объяснять распространение по территории страны областей современного горообразования, землетрясений и вулканизма;
- применять понятия «плита», «щит», «моренный холм», «бараньи лбы», «бархан», «дюна» для решения учебных и (или) практико-ориентированных задач;
- применять понятия «солнечная радиация», «годовая амплитуда температур воздуха», «воздушные массы» для решения учебных и (или) практико-ориентированных задач;
- различать понятия «испарение», «испаряемость», «коэффициент увлажнения»; использовать их для решения учебных и (или) практико-ориентированных задач;
- описывать и прогнозировать погоду территории по карте погоды;
- использовать понятия «циклон», «антициклон», «атмосферный фронт» для объяснения особенностей погоды отдельных территорий с помощью карт погоды;
- проводить классификацию типов климата и почв России;
- распознавать показатели, характеризующие состояние окружающей среды;
- показывать на карте и (или) обозначать на контурной карте крупные формы рельефа, крайние точки и элементы береговой линии России; крупные реки и озёра, границы климатических поясов и областей, природно-хозяйственных зон в пределах страны; Арктической зоны, южной границы распространения многолетней мерзлоты;
- приводить примеры мер безопасности, в том числе для экономики семьи, в случае природных стихийных бедствий и техногенных катастроф;
- приводить примеры рационального и нерационального природопользования;
- приводить примеры особо охраняемых природных территорий России и своего края, животных и растений, занесённых в Красную книгу России;
- выбирать источники географической информации (картографические, статистические, текстовые, видео- и фотоизображения, компьютерные базы данных), необходимые для изучения особенностей населения России;
- приводить примеры адаптации человека к разнообразным природным условиям на территории страны;
- сравнивать показатели воспроизводства и качества населения России с мировыми показателями и показателями других стран;



- различать демографические процессы и явления, характеризующие динамику численности населения России, её отдельных регионов и своего края;
- проводить классификацию населённых пунктов и регионов России по заданным основаниям;
- использовать знания о естественном и механическом движении населения, половозрастной структуре и размещении населения, трудовых ресурсах, городском и сельском населении, этническом и религиозном составе населения для решения практико-ориентированных задач в контексте реальной жизни;
- применять понятия «рождаемость», «смертность», «естественный прирост населения», «миграционный прирост населения», «общий прирост населения», «плотность населения», «основная полоса (зона) расселения», «урбанизация», «городская агломерация», «посёлок городского типа», «половозрастная структура населения», «средняя прогнозируемая продолжительность жизни», «трудовые ресурсы», «трудоспособный возраст», «рабочая сила», «безработица», «рынок труда», «качество населения» для решения учебных и (или) практико-ориентированных задач;
- представлять в различных формах (таблица, график, географическое описание) географическую информацию, необходимую для решения учебных и (или) практико-ориентированных задач.

## 9 КЛАСС

- Выбирать источники географической информации (картографические, статистические, текстовые, видео- и фотоизображения, компьютерные базы данных), необходимые для изучения особенностей хозяйства России;
- представлять в различных формах (в виде карты, таблицы, графика, географического описания) географическую информацию, необходимую для решения учебных и (или) практико-ориентированных задач;
- находить, извлекать и использовать информацию, характеризующую отраслевую, функциональную и территориальную структуру хозяйства России, для решения практико-ориентированных задач;
- выделять географическую информацию, которая является противоречивой или может быть недостоверной; определять информацию, недостающую для решения той или иной задачи;

- применять понятия «экономико-географическое положение», «состав хозяйства», «отраслевая, функциональная и территориальная структура», «условия и факторы размещения производства», «отрасль хозяйства», «межотраслевой комплекс», «сектор экономики», «территория опережающего развития», «себестоимость и рентабельность производства», «природно-ресурсный потенциал», «инфраструктурный комплекс», «рекреационное хозяйство», «инфраструктура», «сфера обслуживания», «агропромышленный комплекс», «химико-лесной комплекс», «машиностроительный комплекс», «металлургический комплекс», «ВИЭ», «ТЭК», для решения учебных и (или) практико-ориентированных задач;
- характеризовать основные особенности хозяйства России; влияние географического положения России на особенности отраслевой и территориальной структуры хозяйства; роль России как мировой энергетической державы; проблемы и перспективы развития отраслей хозяйства и регионов России;
- различать территории опережающего развития (ТОР), Арктическую зону и зону Севера России;
- классифицировать субъекты Российской Федерации по уровню социально-экономического развития на основе имеющихся знаний и анализа информации из дополнительных источников;
- находить, извлекать, интегрировать и интерпретировать информацию из различных источников географической информации (картографические, статистические, текстовые, видео- и фотоизображения, компьютерные базы данных) для решения различных учебных и практико-ориентированных задач: сравнивать и оценивать влияние отдельных отраслей хозяйства на окружающую среду; условия отдельных регионов страны для развития энергетики на основе возобновляемых источников энергии (ВИЭ);
- различать изученные географические объекты, процессы и явления: хозяйство России (состав, отраслевая, функциональная и территориальная структура, факторы и условия размещения производства, современные формы размещения производства);
- различать валовой внутренний продукт (ВВП), валовой региональный продукт (ВРП) и индекс человеческого развития (ИЧР) как показатели уровня развития страны и её регионов;
- различать природно-ресурсный, человеческий и производственный капитал;

- различать виды транспорта и основные показатели их работы: грузооборот и пассажирооборот;
- показывать на карте крупнейшие центры и районы размещения отраслей промышленности, транспортные магистрали и центры, районы развития отраслей сельского хозяйства;
- использовать знания о факторах и условиях размещения хозяйства для решения различных учебных и практико-ориентированных задач: объяснять особенности отраслевой и территориальной структуры хозяйства России, регионов, размещения отдельных предприятий; оценивать условия отдельных территорий для размещения предприятий и различных производств;
- использовать знания об особенностях компонентов природы России и её отдельных территорий; об особенностях взаимодействия природы и общества в пределах отдельных территорий для решения практико-ориентированных задач в контексте реальной жизни: оценивать реализуемые проекты по созданию новых производств с учётом экологической безопасности;
- критически оценивать финансовые условия жизнедеятельности человека и их природные, социальные, политические, технологические, экологические аспекты, необходимые для принятия собственных решений, с точки зрения домохозяйства, предприятия и национальной экономики;
- оценивать влияние географического положения отдельных регионов России на особенности природы, жизнь и хозяйственную деятельность населения;
- объяснять географические различия населения и хозяйства территорий крупных регионов страны;
- сравнивать географическое положение, географические особенности природно-ресурсного потенциала, населения и хозяйства регионов России;
- формулировать оценочные суждения о воздействии человеческой деятельности на окружающую среду своей местности, региона, страны в целом, о динамике, уровне и структуре социально-экономического развития России, месте и роли России в мире;
- приводить примеры объектов Всемирного наследия ЮНЕСКО и описывать их местоположение на географической карте;
- характеризовать место и роль России в мировом хозяйстве.

## ТЕМАТИЧЕСКОЕ ПЛАНИРОВАНИЕ 5 КЛАСС

№ п/п	Наименование разделов и тем программы	Количество часов			Электронные (цифровые) образовательные ресурсы
		Всего	Контрольные работы	Практические работы	
<b>Раздел 1. Географическое изучение Земли</b>					
1.1	Введение. География - наука о планете Земля	2			Библиотека ЦОК <a href="https://m.edsoo.ru/7f413b38">https://m.edsoo.ru/7f413b38</a>
1.2	История географических открытий	7		1	Библиотека ЦОК <a href="https://m.edsoo.ru/7f413b38">https://m.edsoo.ru/7f413b38</a>
Итого по разделу		9			
<b>Раздел 2. Изображения земной поверхности</b>					
2.1	Планы местности	5		1	Библиотека ЦОК <a href="https://m.edsoo.ru/7f413b38">https://m.edsoo.ru/7f413b38</a>
2.2	Географические карты	5		1	Библиотека ЦОК <a href="https://m.edsoo.ru/7f413b38">https://m.edsoo.ru/7f413b38</a>
Итого по разделу		10			
<b>Раздел 3. Земля - планета Солнечной системы</b>					
3.1	Земля - планета Солнечной системы	4		0.5	Библиотека ЦОК <a href="https://m.edsoo.ru/7f413b38">https://m.edsoo.ru/7f413b38</a>
Итого по разделу		4			
<b>Раздел 4. Оболочки Земли</b>					
4.1	Литосфера - каменная оболочка Земли	7		0.5	Библиотека ЦОК <a href="https://m.edsoo.ru/7f413b38">https://m.edsoo.ru/7f413b38</a>

Итого по разделу	7			
Заключение	1		0.5	Библиотека ЦОК <a href="https://m.edsoo.ru/7f413b38">https://m.edsoo.ru/7f413b38</a>
Резервное время	3	3		Библиотека ЦОК <a href="https://m.edsoo.ru/7f413b38">https://m.edsoo.ru/7f413b38</a>
ОБЩЕЕ КОЛИЧЕСТВО ЧАСОВ ПО ПРОГРАММЕ	34	3	4.5	

## 6 КЛАСС

№ п/п	Наименование разделов и тем программы	Количество часов			Электронные (цифровые) образовательные ресурсы
		Всего	Контрольные работы	Практические работы	
<b>Раздел 1. Оболочки Земли</b>					
1.1	Гидросфера — водная оболочка Земли	9		1.5	Библиотека ЦОК <a href="https://m.edsoo.ru/7f414f38">https://m.edsoo.ru/7f414f38</a>
1.2	Атмосфера — воздушная оболочка	11		1	Библиотека ЦОК <a href="https://m.edsoo.ru/7f414f38">https://m.edsoo.ru/7f414f38</a>
1.3	Биосфера — оболочка жизни	5		0.5	Библиотека ЦОК <a href="https://m.edsoo.ru/7f414f38">https://m.edsoo.ru/7f414f38</a>
Итого по разделу		25			
Заключение. Природно-территориальные комплексы		4		0.5	Библиотека ЦОК <a href="https://m.edsoo.ru/7f414f38">https://m.edsoo.ru/7f414f38</a>
Резервное время		5	3		Библиотека ЦОК <a href="https://m.edsoo.ru/7f414f38">https://m.edsoo.ru/7f414f38</a>
<b>ОБЩЕЕ КОЛИЧЕСТВО ЧАСОВ ПО ПРОГРАММЕ</b>		<b>34</b>	<b>3</b>	<b>3.5</b>	

## 7 КЛАСС

№ п/п	Наименование разделов и тем программы	Количество часов			Электронные (цифровые) образовательные ресурсы
		Всего	Контрольные работы	Практические работы	
<b>Раздел 1. Главные закономерности природы Земли</b>					
1.1	Географическая оболочка	2		0.5	Библиотека ЦОК <a href="https://m.edsoo.ru/7f416c48">https://m.edsoo.ru/7f416c48</a>
1.2	Литосфера и рельеф Земли	6		1	Библиотека ЦОК <a href="https://m.edsoo.ru/7f416c48">https://m.edsoo.ru/7f416c48</a>
1.3	Атмосфера и климаты Земли	6		0.5	Библиотека ЦОК <a href="https://m.edsoo.ru/7f416c48">https://m.edsoo.ru/7f416c48</a>
1.4	Мировой океан — основная часть гидросферы	6		1	Библиотека ЦОК <a href="https://m.edsoo.ru/7f416c48">https://m.edsoo.ru/7f416c48</a>
Итого по разделу		20			
<b>Раздел 2. Человечество на Земле</b>					
2.1	Численность населения	3		1	Библиотека ЦОК <a href="https://m.edsoo.ru/7f416c48">https://m.edsoo.ru/7f416c48</a>
2.2	Страны и народы мира	4		0.5	Библиотека ЦОК <a href="https://m.edsoo.ru/7f416c48">https://m.edsoo.ru/7f416c48</a>
Итого по разделу		7			
<b>Раздел 3. Материки и страны</b>					
3.1	Южные материки	16	1	4	Библиотека ЦОК <a href="https://m.edsoo.ru/7f416c48">https://m.edsoo.ru/7f416c48</a>
3.2	Северные материки	17		3	Библиотека ЦОК <a href="https://m.edsoo.ru/7f416c48">https://m.edsoo.ru/7f416c48</a>

3.3	Взаимодействие природы и общества	3		0.5	Библиотека ЦОК <a href="https://m.edsoo.ru/7f416c48">https://m.edsoo.ru/7f416c48</a>
Итого по разделу		36			
Резервное время		5	2		Библиотека ЦОК <a href="https://m.edsoo.ru/7f416c48">https://m.edsoo.ru/7f416c48</a>
ОБЩЕЕ КОЛИЧЕСТВО ЧАСОВ ПО ПРОГРАММЕ		68	3	12	



## 8 КЛАСС

№ п/п	Наименование разделов и тем программы	Количество часов			Электронные (цифровые) образовательные ресурсы
		Всего	Контрольные работы	Практические работы	
<b>Раздел 1. Географическое пространство России</b>					
1.1	История формирования и освоения территории России	4		0.5	Библиотека ЦОК <a href="https://m.edsoo.ru/7f418d72">https://m.edsoo.ru/7f418d72</a>
1.2	Географическое положение и границы России	2			Библиотека ЦОК <a href="https://m.edsoo.ru/7f418d72">https://m.edsoo.ru/7f418d72</a>
1.3	Время на территории России	2		1	Библиотека ЦОК <a href="https://m.edsoo.ru/7f418d72">https://m.edsoo.ru/7f418d72</a>
1.4	Административно территориальное устройство России. Районирование территории	3			Библиотека ЦОК <a href="https://m.edsoo.ru/7f418d72">https://m.edsoo.ru/7f418d72</a>
Итого по разделу		11			
<b>Раздел 2. Природа России</b>					
2.1	Природные условия и ресурсы России	4		1	Библиотека ЦОК <a href="https://m.edsoo.ru/7f418d72">https://m.edsoo.ru/7f418d72</a>
2.2	Геологическое строение, рельеф и полезные ископаемые	8		1.5	Библиотека ЦОК <a href="https://m.edsoo.ru/7f418d72">https://m.edsoo.ru/7f418d72</a>
2.3	Климат и климатические условия	7		1.5	Библиотека ЦОК <a href="https://m.edsoo.ru/7f418d72">https://m.edsoo.ru/7f418d72</a>
2.4	Моря России. Внутренние воды и водные ресурсы	6		1	Библиотека ЦОК <a href="https://m.edsoo.ru/7f418d72">https://m.edsoo.ru/7f418d72</a>
2.5	Природнохозяйственные зоны	15		1	Библиотека ЦОК

					<a href="https://m.edsoo.ru/7f418d72">https://m.edsoo.ru/7f418d72</a>
Итого по разделу		40			
<b>Раздел 3. Население России</b>					
3.1	Численность населения России	3		0.5	Библиотека ЦОК <a href="https://m.edsoo.ru/7f418d72">https://m.edsoo.ru/7f418d72</a>
3.2	Территориальные особенности размещения населения России	3			Библиотека ЦОК <a href="https://m.edsoo.ru/7f418d72">https://m.edsoo.ru/7f418d72</a>
3.3	Народы и религии России	2		0.5	Библиотека ЦОК <a href="https://m.edsoo.ru/7f418d72">https://m.edsoo.ru/7f418d72</a>
3.4	Половой и возрастной состав населения России	2		0.5	Библиотека ЦОК <a href="https://m.edsoo.ru/7f418d72">https://m.edsoo.ru/7f418d72</a>
3.5	Человеческий капитал	1		0.5	Библиотека ЦОК <a href="https://m.edsoo.ru/7f418d72">https://m.edsoo.ru/7f418d72</a>
Итого по разделу		11			
Резервное время		6	2	1	Библиотека ЦОК <a href="https://m.edsoo.ru/7f418d72">https://m.edsoo.ru/7f418d72</a>
ОБЩЕЕ КОЛИЧЕСТВО ЧАСОВ ПО ПРОГРАММЕ		68	2	10.5	

## 9 КЛАСС

№ п/п	Наименование разделов и тем программы	Количество часов			Электронные (цифровые) образовательные ресурсы
		Всего	Контрольные работы	Практические работы	
<b>Раздел 1. Хозяйство России</b>					
1.1	Общая характеристика хозяйства России	3		0.5	Библиотека ЦОК <a href="https://m.edsoo.ru/7f41b112">https://m.edsoo.ru/7f41b112</a>
1.2	Топливо-энергетический комплекс (ТЭК)	5		1	Библиотека ЦОК <a href="https://m.edsoo.ru/7f41b112">https://m.edsoo.ru/7f41b112</a>
1.3	Металлургический комплекс	3		0.5	Библиотека ЦОК <a href="https://m.edsoo.ru/7f41b112">https://m.edsoo.ru/7f41b112</a>
1.4	Машиностроительный комплекс	2		0.5	Библиотека ЦОК <a href="https://m.edsoo.ru/7f41b112">https://m.edsoo.ru/7f41b112</a>
1.5	Химико-лесной комплекс	4		0.5	Библиотека ЦОК <a href="https://m.edsoo.ru/7f41b112">https://m.edsoo.ru/7f41b112</a>
1.6	Агропромышленный комплекс (АПК)	4		0.5	Библиотека ЦОК <a href="https://m.edsoo.ru/7f41b112">https://m.edsoo.ru/7f41b112</a>
1.7	Инфраструктурный комплекс	5		1	Библиотека ЦОК <a href="https://m.edsoo.ru/7f41b112">https://m.edsoo.ru/7f41b112</a>
1.8	Обобщение знаний	2		0.5	Библиотека ЦОК <a href="https://m.edsoo.ru/7f41b112">https://m.edsoo.ru/7f41b112</a>
Итого по разделу		28			
<b>Раздел 2. Регионы России</b>					
2.1	Западный макрорегион (Европейская часть) России	18		1	Библиотека ЦОК <a href="https://m.edsoo.ru/7f41b112">https://m.edsoo.ru/7f41b112</a>
2.2	Восточный макрорегион (Азиатская	10		1	Библиотека ЦОК

	часть) России				<a href="https://m.edsoo.ru/7f41b112">https://m.edsoo.ru/7f41b112</a>
2.3	Обобщение знаний	2			Библиотека ЦОК <a href="https://m.edsoo.ru/7f41b112">https://m.edsoo.ru/7f41b112</a>
Итого по разделу		30			
Россия в современном мире		2			Библиотека ЦОК <a href="https://m.edsoo.ru/7f41b112">https://m.edsoo.ru/7f41b112</a>
Резервное время		8	4		Библиотека ЦОК <a href="https://m.edsoo.ru/7f41b112">https://m.edsoo.ru/7f41b112</a>
ОБЩЕЕ КОЛИЧЕСТВО ЧАСОВ ПО ПРОГРАММЕ		68	4	7	



## ПОУРОЧНОЕ ПЛАНИРОВАНИЕ

### 5 КЛАСС

№ п/п	Тема урока	Количество часов			Дата изучения	Электронные цифровые образовательные ресурсы
		Всего	Контрольные работы	Практические работы		
1	Что изучает география? Географические объекты, процессы и явления	1			04.09.2023	Библиотека ЦОК <a href="https://m.edsoo.ru/88650186">https://m.edsoo.ru/88650186</a>
2	Представления о мире в древности. Практическая работа "Сравнение карт Эратосфена, Птолемея и современных карт по предложенным учителем вопросам"	1		0.5	11.09.2023	Библиотека ЦОК <a href="https://m.edsoo.ru/8865041a">https://m.edsoo.ru/8865041a</a>
3	География в эпоху Средневековья	1			18.09.2023	Библиотека ЦОК <a href="https://m.edsoo.ru/88650528">https://m.edsoo.ru/88650528</a>
4	Эпоха Великих географических открытий	1			25.09.2023	Библиотека ЦОК <a href="https://m.edsoo.ru/88650640">https://m.edsoo.ru/88650640</a>
5	Первое кругосветное плавание. Карта мира после эпохи Великих географических открытий	1			02.10.2023	Библиотека ЦОК <a href="https://m.edsoo.ru/88650776">https://m.edsoo.ru/88650776</a>
6	Географические открытия XVII—XIX вв. Поиски Южной Земли — открытие Австралии	1			09.10.2023	Библиотека ЦОК <a href="https://m.edsoo.ru/88650924">https://m.edsoo.ru/88650924</a>
7	Русские путешественники и мореплаватели на северо-востоке	1			16.10.2023	Библиотека ЦОК <a href="https://m.edsoo.ru/88650b04">https://m.edsoo.ru/88650b04</a>

	Азии. Первая русская кругосветная экспедиция					
8	Географические исследования в XX в. Географические открытия Новейшего времени. Практическая работа "Обозначение на контурной карте географических объектов, открытых в разные периоды"	1		0.5	23.10.2023	Библиотека ЦОК <a href="https://m.edsoo.ru/88650c26">https://m.edsoo.ru/88650c26</a>
9	Земля в Солнечной системе. Гипотезы возникновения Земли. Форма, размеры Земли, их географические следствия	1			13.11.2023	Библиотека ЦОК <a href="https://m.edsoo.ru/88651d92">https://m.edsoo.ru/88651d92</a>
10	Движения Земли. Географические следствия движения Земли вокруг Солнца. Дни весеннего и осеннего равноденствия, летнего и зимнего солнцестояния	1			13.11.2023	Библиотека ЦОК <a href="https://m.edsoo.ru/88652008">https://m.edsoo.ru/88652008</a>
11	Вращение Земли вокруг своей оси. Смена дня и ночи на Земле. Практическая работа "Выявление закономерностей изменения продолжительности дня и высоты Солнца над горизонтом в зависимости от географической широты и времени года на территории России"	1		0.5	27.11.2023	Библиотека ЦОК <a href="https://m.edsoo.ru/886522ec">https://m.edsoo.ru/886522ec</a>
12	Неравномерное распределение	1			04.12.2023	Библиотека ЦОК

	солнечного света и тепла на поверхности Земли. Пояса освещённости. Тропики и полярные круги					<a href="https://m.edsoo.ru/886521c0">https://m.edsoo.ru/886521c0</a>
13	Географические методы изучения объектов и явлений. Практическая работа "Организация фенологических наблюдений в природе: планирование, участие в групповой работе, форма систематизации данных"	1		0.5	11.12.2023	Библиотека ЦОК <a href="https://m.edsoo.ru/886502ee">https://m.edsoo.ru/886502ee</a>
14	Резервный урок. Обобщающее повторение. Контрольная работа по теме "Земля — планета Солнечной системы"	1	1		18.12.2023	
15	Виды изображения земной поверхности. Планы местности. Условные знаки	1			25.12.2023	Библиотека ЦОК <a href="https://m.edsoo.ru/88650d70">https://m.edsoo.ru/88650d70</a>
16	Ориентирование по плану местности. Разнообразие планов и области их применения. Практическая работа "Составление описания маршрута по плану местности"	1		0.5		Библиотека ЦОК <a href="https://m.edsoo.ru/8865139c">https://m.edsoo.ru/8865139c</a>
17	Масштаб. Способы определения расстояний на местности. Практическая работа "Определение направлений и расстояний по плану местности"	1		0.5		Библиотека ЦОК <a href="https://m.edsoo.ru/88650f0a">https://m.edsoo.ru/88650f0a</a>



18	Изображение на планах местности неровностей земной поверхности. Абсолютная и относительная высоты. Профессия топограф	1				Библиотека ЦОК <a href="https://m.edsoo.ru/88651252">https://m.edsoo.ru/88651252</a>
19	Различия глобуса и географических карт. Способы перехода от сферической поверхности глобуса к плоскости географической карты	1				Библиотека ЦОК <a href="https://m.edsoo.ru/886514b4">https://m.edsoo.ru/886514b4</a>
20	Градусная сеть на глобусе и картах. Параллели и меридианы. Географические координаты. Практическая работа "Определение географических координат объектов и определение объектов по их географическим координатам"	1		0.5		Библиотека ЦОК <a href="https://m.edsoo.ru/886516bc">https://m.edsoo.ru/886516bc</a>
21	Глазомерная, полярная и маршрутная съёмка местности	1				Библиотека ЦОК <a href="https://m.edsoo.ru/88651090">https://m.edsoo.ru/88651090</a>
22	Определение расстояний по глобусу. Искажения на карте. Определение расстояний с помощью масштаба и градусной сети. Практическая работа "Определение направлений и расстояний по карте полушарий"	1		0.5		Библиотека ЦОК <a href="https://m.edsoo.ru/886519be">https://m.edsoo.ru/886519be</a>
23	Разнообразие географических карт и их классификации. Способы изображения на	1				Библиотека ЦОК <a href="https://m.edsoo.ru/88651ad6">https://m.edsoo.ru/88651ad6</a>

	мелкомасштабных географических картах. Изображение на физических картах высот и глубин					
24	Географический атлас. Использование карт в жизни и хозяйственной деятельности людей. Система космической навигации. Геоинформационные системы. Профессия картограф	1				Библиотека ЦОК <a href="https://m.edsoo.ru/88651bf8">https://m.edsoo.ru/88651bf8</a>
25	Резервный урок. Обобщающее повторение. Контрольная работа по разделу "Изображения земной поверхности"	1	1			
26	Литосфера — твёрдая оболочка Земли. Методы изучения земных глубин. Внутреннее строение Земли	1				Библиотека ЦОК <a href="https://m.edsoo.ru/8865240e">https://m.edsoo.ru/8865240e</a>
27	Строение земной коры. Вещества земной коры: минералы и горные породы. Образование горных пород	1				Библиотека ЦОК <a href="https://m.edsoo.ru/886525b2">https://m.edsoo.ru/886525b2</a>
28	Проявления внутренних и внешних процессов образования рельефа. Движение литосферных плит. Образование вулканов и причины землетрясений. Профессии сейсмолог и вулканолог	1				Библиотека ЦОК <a href="https://m.edsoo.ru/88652724">https://m.edsoo.ru/88652724</a>

29	Разрушение и изменение горных пород и минералов под действием внешних и внутренних процессов. Формирование рельефа земной поверхности как результат действия внутренних и внешних сил	1				Библиотека ЦОК <a href="https://m.edsoo.ru/88652972">https://m.edsoo.ru/88652972</a>
30	Рельеф земной поверхности и методы его изучения. Практическая работа "Описание горной системы или равнины по физической карте"	1		0.5		Библиотека ЦОК <a href="https://m.edsoo.ru/88652bf2">https://m.edsoo.ru/88652bf2</a>
31	Человек и литосфера	1				Библиотека ЦОК <a href="https://m.edsoo.ru/88652d50">https://m.edsoo.ru/88652d50</a>
32	Рельеф дна Мирового океана. Острова, их типы по происхождению	1				Библиотека ЦОК <a href="https://m.edsoo.ru/88652e68">https://m.edsoo.ru/88652e68</a>
33	Резервный урок. Контрольная работа по теме "Литосфера — каменная оболочка Земли"	1	1			
34	Сезонные изменения. Практическая работа «Анализ результатов фенологических наблюдений и наблюдений за погодой»	1		0.5		Библиотека ЦОК <a href="https://m.edsoo.ru/88652f9e">https://m.edsoo.ru/88652f9e</a>
ОБЩЕЕ КОЛИЧЕСТВО ЧАСОВ ПО ПРОГРАММЕ		34	3	5		

## 6 КЛАСС

№ п/п	Тема урока	Количество часов			Дата изучения	Электронные цифровые образовательные ресурсы
		Всего	Контрольные работы	Практические работы		
1	Гидросфера и методы её изучения. Части гидросферы. Мировой круговорот воды. Значение гидросферы	1				Библиотека ЦОК <a href="https://m.edsoo.ru/886530d4">https://m.edsoo.ru/886530d4</a>
2	Исследования вод Мирового океана. Профессия океанолог. Солёность и температура океанических вод. Океанические течения	1				Библиотека ЦОК <a href="https://m.edsoo.ru/886531ec">https://m.edsoo.ru/886531ec</a>
3	Мировой океан и его части	1				Библиотека ЦОК <a href="https://m.edsoo.ru/88653502">https://m.edsoo.ru/88653502</a>
4	Движения вод Мирового океана. Стихийные явления в Мировом океане. Способы изучения и наблюдения за загрязнением вод Мирового океана	1				Библиотека ЦОК <a href="https://m.edsoo.ru/886536e2">https://m.edsoo.ru/886536e2</a>
5	Воды суши. Способы изображения внутренних вод на картах. Реки. Практическая работа "Сравнение двух рек (России и мира) по заданным признакам"	1		0.5		Библиотека ЦОК <a href="https://m.edsoo.ru/88653994">https://m.edsoo.ru/88653994</a>
6	Озёра. Профессия гидролог.	1		0.5		Библиотека ЦОК

	Практическая работа "Характеристика одного из крупнейших озёр России по плану в форме презентации"					<a href="https://m.edsoo.ru/88653b2e">https://m.edsoo.ru/88653b2e</a>
7	Подземные воды, их происхождение, условия залегания и использования. Минеральные источники	1				Библиотека ЦОК <a href="https://m.edsoo.ru/88653e12">https://m.edsoo.ru/88653e12</a>
8	Природные ледники: горные и покровные. Профессия гляциолог. Многолетняя мерзлота	1				Библиотека ЦОК <a href="https://m.edsoo.ru/88653f5c">https://m.edsoo.ru/88653f5c</a>
9	Человек и гидросфера. Практическая работа "Составление перечня поверхностных водных объектов своего края и их систематизация в форме таблицы"	1		0.5		Библиотека ЦОК <a href="https://m.edsoo.ru/88654074">https://m.edsoo.ru/88654074</a>
10	Резервный урок. Обобщающее повторение. Контрольная работа по теме "Гидросфера — водная оболочка Земли"	1	0.5			
11	Воздушная оболочка Земли: газовый состав, строение и значение атмосферы	1				Библиотека ЦОК <a href="https://m.edsoo.ru/88654466">https://m.edsoo.ru/88654466</a>
12	Температура воздуха. Суточный ход температуры воздуха	1				Библиотека ЦОК <a href="https://m.edsoo.ru/886545c4">https://m.edsoo.ru/886545c4</a>

13	Годовой ход температуры воздуха	1				Библиотека ЦОК <a href="https://m.edsoo.ru/886546e6">https://m.edsoo.ru/886546e6</a>
14	Атмосферное давление. Ветер и причины его возникновения. Роза ветров	1				Библиотека ЦОК <a href="https://m.edsoo.ru/88654844">https://m.edsoo.ru/88654844</a>
15	Вода в атмосфере. Влажность воздуха. Облака и их виды. Туман	1				Библиотека ЦОК <a href="https://m.edsoo.ru/886549ca">https://m.edsoo.ru/886549ca</a>
16	Образование и выпадение атмосферных осадков. Виды атмосферных осадков	1				Библиотека ЦОК <a href="https://m.edsoo.ru/88654b14">https://m.edsoo.ru/88654b14</a>
17	Погода и её показатели. Причины изменения погоды. Практическая работа "Представление результатов наблюдения за погодой своей местности в виде розы ветров"	1		0.5		Библиотека ЦОК <a href="https://m.edsoo.ru/88654c54">https://m.edsoo.ru/88654c54</a>
18	Климат и климатообразующие факторы. Зависимость климата от географической широты и высоты местности над уровнем моря	1				Библиотека ЦОК <a href="https://m.edsoo.ru/88654f2e">https://m.edsoo.ru/88654f2e</a>
19	Человек и атмосфера. Адаптация человека к климатическим условиям. Стихийные явления в атмосфере	1				Библиотека ЦОК <a href="https://m.edsoo.ru/886551a4">https://m.edsoo.ru/886551a4</a>
20	Профессия метеоролог. Практическая работа «Анализ	1		0.5		Библиотека ЦОК <a href="https://m.edsoo.ru/88655302">https://m.edsoo.ru/88655302</a>

	графиков суточного хода температуры воздуха и относительной влажности с целью установления зависимости между данными элементами погоды»					
21	Современные изменения климата. Способы изучения и наблюдения за глобальным климатом. Профессия климатолог	1				Библиотека ЦОК <a href="https://m.edsoo.ru/8865541a">https://m.edsoo.ru/8865541a</a>
22	Резервный урок. Обобщающее повторение. Контрольная работа по теме "Атмосфера — воздушная оболочка"	1	0.5			
23	Биосфера — оболочка жизни. Границы биосферы. Профессии биогеограф и геоэколог	1				Библиотека ЦОК <a href="https://m.edsoo.ru/88655654">https://m.edsoo.ru/88655654</a>
24	Растительный и животный мир Земли. Его разнообразие. Практическая работа "Характеристика растительности участка местности своего края"	1		0.5		Библиотека ЦОК <a href="https://m.edsoo.ru/886557c6">https://m.edsoo.ru/886557c6</a>
25	Приспособление живых организмов к среде обитания в разных природных зонах	1				Библиотека ЦОК <a href="https://m.edsoo.ru/88655942">https://m.edsoo.ru/88655942</a>
26	Жизнь в океане. Изменение	1				Библиотека ЦОК

	животного и растительного мира океана с глубиной и географической широтой					<a href="https://m.edsoo.ru/88655af0">https://m.edsoo.ru/88655af0</a>
27	Человек как часть биосферы. Распространение людей на Земле. Исследования и экологические проблемы	1				Библиотека ЦОК <a href="https://m.edsoo.ru/88655e24">https://m.edsoo.ru/88655e24</a>
28	Резервный урок. Контрольная работа по теме "Биосфера — оболочка жизни"	1	1			
29	Взаимосвязь оболочек Земли. Понятие о природном комплексе. Природно-территориальный комплекс	1				Библиотека ЦОК <a href="https://m.edsoo.ru/88655f50">https://m.edsoo.ru/88655f50</a>
30	Природные комплексы своей местности. Практическая работа "Характеристика локального природного комплекса"	1		0.5		Библиотека ЦОК <a href="https://m.edsoo.ru/886560ae">https://m.edsoo.ru/886560ae</a>
31	Круговороты веществ на Земле	1				Библиотека ЦОК <a href="https://m.edsoo.ru/8865627a">https://m.edsoo.ru/8865627a</a>
32	Почва, её строение и состав. Охрана почв	1				Библиотека ЦОК <a href="https://m.edsoo.ru/886563ba">https://m.edsoo.ru/886563ba</a>
33	Резервный урок. Природная среда. Охрана природы. Природные особо охраняемые территории. Всемирное наследие ЮНЕСКО	1				Библиотека ЦОК <a href="https://m.edsoo.ru/886564dc">https://m.edsoo.ru/886564dc</a>
34	Резервный урок. Обобщающее	1	1			



	повторение. Контрольная работа по теме " Природно-территориальные комплексы"					
ОБЩЕЕ КОЛИЧЕСТВО ЧАСОВ ПО ПРОГРАММЕ	34	3	3.5			

## 7 КЛАСС

№ п/п	Тема урока	Количество часов			Дата изучения	Электронные цифровые образовательные ресурсы
		Всего	Контрольные работы	Практические работы		
1	Географическая оболочка: особенности строения и свойства. Целостность, зональность, ритмичность и их географические следствия	1				Библиотека ЦОК <a href="https://m.edsoo.ru/88656630">https://m.edsoo.ru/88656630</a>
2	Географическая зональность (природные зоны) и высотная поясность. Современные исследования по сохранению важнейших биотопов Земли. Практическая работа "Выявление проявления широтной зональности по картам природных зон"	1		0.5		Библиотека ЦОК <a href="https://m.edsoo.ru/88656874">https://m.edsoo.ru/88656874</a>
3	История Земли как планеты	1				Библиотека ЦОК <a href="https://m.edsoo.ru/886569fa">https://m.edsoo.ru/886569fa</a>
4	Литосферные плиты и их движение	1				Библиотека ЦОК <a href="https://m.edsoo.ru/88656b1c">https://m.edsoo.ru/88656b1c</a>
5	Материки, океаны и части света	1				Библиотека ЦОК <a href="https://m.edsoo.ru/88656d60">https://m.edsoo.ru/88656d60</a>
6	Сейсмические пояса Земли. Практическая работа "Объяснение вулканических или сейсмических событий, о которых говорится в	1		0.5		Библиотека ЦОК <a href="https://m.edsoo.ru/88656e8c">https://m.edsoo.ru/88656e8c</a>

	тексте"					
7	Формирование современного рельефа Земли. Внешние и внутренние процессы рельефообразования. Практическая работа "Анализ физической карты и карты строения земной коры с целью выявления закономерностей распространения крупных форм рельефа"	1		0.5		Библиотека ЦОК <a href="https://m.edsoo.ru/88656f9a">https://m.edsoo.ru/88656f9a</a>
8	Полезные ископаемые	1				Библиотека ЦОК <a href="https://m.edsoo.ru/886570b2">https://m.edsoo.ru/886570b2</a>
9	Резервный урок. Обобщающее повторение по теме "Литосфера и рельеф Земли"	1				Библиотека ЦОК <a href="https://m.edsoo.ru/88657288">https://m.edsoo.ru/88657288</a>
10	Закономерности распределения температуры воздуха	1				Библиотека ЦОК <a href="https://m.edsoo.ru/88657440">https://m.edsoo.ru/88657440</a>
11	Закономерности распределения атмосферных осадков. Пояса атмосферного давления на Земле	1				
12	Воздушные массы, их типы. Преобладающие ветры	1				Библиотека ЦОК <a href="https://m.edsoo.ru/8865759e">https://m.edsoo.ru/8865759e</a>
13	Разнообразие климата на Земле. Климатообразующие факторы. Характеристика климатических поясов Земли	1				Библиотека ЦОК <a href="https://m.edsoo.ru/886576de">https://m.edsoo.ru/886576de</a>
14	Влияние климатических условий на жизнь людей. Глобальные изменения климата и различные	1				Библиотека ЦОК <a href="https://m.edsoo.ru/88657800">https://m.edsoo.ru/88657800</a>

	точки зрения на их причины					
15	Карты климатических поясов. Климатограмма. Практическая работа "Описание климата территории по климатической карте и климатограмме"	1		0.5		Библиотека ЦОК <a href="https://m.edsoo.ru/88657b3e">https://m.edsoo.ru/88657b3e</a>
16	Резервный урок. Обобщающее повторение по теме "Атмосфера и Климаты Земли"	1				Библиотека ЦОК <a href="https://m.edsoo.ru/88657ca6">https://m.edsoo.ru/88657ca6</a>
17	Мировой океан и его части	1				Библиотека ЦОК <a href="https://m.edsoo.ru/88658444">https://m.edsoo.ru/88658444</a>
18	Система океанических течений. Влияние тёплых и холодных океанических течений на климат	1				Библиотека ЦОК <a href="https://m.edsoo.ru/886586c4">https://m.edsoo.ru/886586c4</a>
19	Соленость и карта солености поверхностных вод Мирового океана. Практическая работа "Выявление закономерностей изменения солёности поверхностных вод Мирового океана и распространения тёплых и холодных течений у западных и восточных побережий материков"	1		0.5		Библиотека ЦОК <a href="https://m.edsoo.ru/88657f94">https://m.edsoo.ru/88657f94</a>
20	Образование льдов в Мировом океане. Изменения ледовитости и уровня Мирового океана, их причины и следствия	1				Библиотека ЦОК <a href="https://m.edsoo.ru/886587f0">https://m.edsoo.ru/886587f0</a>
21	Жизнь в океане. Основные районы рыболовства. Экологические	1		0.5		Библиотека ЦОК <a href="https://m.edsoo.ru/88658f52">https://m.edsoo.ru/88658f52</a>

	проблемы Мирового океана. Практическая работа "Сравнение двух океанов по предложенному учителем плану с использованием нескольких источников географической информации"					
22	Обобщающее повторение по темам: "Атмосфера и климаты Земли" и "Мировой океан — основная часть гидросферы"	1				Библиотека ЦОК <a href="https://m.edsoo.ru/886590ce">https://m.edsoo.ru/886590ce</a>
23	Заселение Земли человеком. Современная численность населения мира. Изменение численности населения во времени	1				Библиотека ЦОК <a href="https://m.edsoo.ru/88659272">https://m.edsoo.ru/88659272</a>
24	Методы определения численности населения, переписи населения. Практическая работа "Определение, сравнение темпов изменения численности населения отдельных регионов мира по статистическим материалам"	1		0.5		Библиотека ЦОК <a href="https://m.edsoo.ru/8865939e">https://m.edsoo.ru/8865939e</a>
25	Размещение и плотность населения. Практическая работа "Определение и сравнение различий в численности, плотности населения отдельных стран по разным источникам"	1		0.5		
26	Народы и религии мира. Этнический состав населения мира.	1				Библиотека ЦОК <a href="https://m.edsoo.ru/88659538">https://m.edsoo.ru/88659538</a>

	Языковая классификация народов мира					
27	Мировые и национальные религии. География мировых религий	1				Библиотека ЦОК <a href="https://m.edsoo.ru/88659664">https://m.edsoo.ru/88659664</a>
28	Хозяйственная деятельность людей. Города и сельские поселения. Культурно-исторические регионы мира	1				Библиотека ЦОК <a href="https://m.edsoo.ru/886597ae">https://m.edsoo.ru/886597ae</a>
29	Комплексные карты. Многообразие стран. Профессия менеджер в сфере туризма, экскурсовод. Практическая работа "Сравнение занятий населения двух стран по комплексным картам"	1		0.5		Библиотека ЦОК <a href="https://m.edsoo.ru/886599d4">https://m.edsoo.ru/886599d4</a>
30	Африка. История открытия. Географическое положение	1				Библиотека ЦОК <a href="https://m.edsoo.ru/88659b28">https://m.edsoo.ru/88659b28</a>
31	Африка. Основные черты рельефа, климата и внутренних вод. Природные комплексы. Практическая работа "Объяснение годового хода температур и режима выпадения атмосферных осадков в экваториальном климатическом поясе"	1		0.5		Библиотека ЦОК <a href="https://m.edsoo.ru/8865ab2c">https://m.edsoo.ru/8865ab2c</a>
32	Африка. Население. Политическая карта. Изменение природы под влиянием хозяйственной деятельности человека	1				Библиотека ЦОК <a href="https://m.edsoo.ru/8865a4ce">https://m.edsoo.ru/8865a4ce</a>
33	Африка. Крупнейшие по	1				Библиотека ЦОК

	территории и численности населения страны					<a href="https://m.edsoo.ru/8865a62c">https://m.edsoo.ru/8865a62c</a>
34	Южная Америка. История открытия. Географическое положение	1				Библиотека ЦОК <a href="https://m.edsoo.ru/8865ab2c">https://m.edsoo.ru/8865ab2c</a>
35	Южная Америка. Основные черты рельефа, климата и внутренних вод. Зональные и аazonальные природные комплексы	1				Библиотека ЦОК <a href="https://m.edsoo.ru/8865b72a">https://m.edsoo.ru/8865b72a</a>
36	Южная Америка. Население. Политическая карта. Изменение природы под влиянием хозяйственной деятельности человека	1				Библиотека ЦОК <a href="https://m.edsoo.ru/8865a79e">https://m.edsoo.ru/8865a79e</a>
37	Южная Америка. Крупнейшие по территории и численности населения страны	1				Библиотека ЦОК <a href="https://m.edsoo.ru/8865ac76">https://m.edsoo.ru/8865ac76</a>
38	Австралия и Океания. История открытия. Географическое положение	1				Библиотека ЦОК <a href="https://m.edsoo.ru/8865b932">https://m.edsoo.ru/8865b932</a>
39	Австралия и Океания. Основные черты рельефа, климата и внутренних вод. Природные комплексы. Практическая работа "Сравнение особенностей климата Африки, Южной Америки и Австралии по плану"	1		0.5		Библиотека ЦОК <a href="https://m.edsoo.ru/8865a97e">https://m.edsoo.ru/8865a97e</a>
40	Австралия и Океания. Население. Политическая карта. Изменение	1				Библиотека ЦОК <a href="https://m.edsoo.ru/8865ad98">https://m.edsoo.ru/8865ad98</a>

	природы под влиянием хозяйственной деятельности человека					
41	Практическая работа "Сравнение географического положения двух (любых) южных материков"	1		1		Библиотека ЦОК <a href="https://m.edsoo.ru/8865ba86">https://m.edsoo.ru/8865ba86</a>
42	Практическая работа "Объяснение особенностей размещения населения Австралии или одной из стран Африки или Южной Америки"	1		1		
43	Практическая работа "Описание Австралии или одной из стран Африки или Южной Америки по географическим картам"	1		1		
44	Антарктида — уникальный материк. Освоение человеком Антарктиды. Роль России в открытиях и исследованиях ледового континента	1				
45	Обобщающее повторение "Южные материки". Контрольная работа по теме "Южные материки"	1	1			Библиотека ЦОК <a href="https://m.edsoo.ru/8865bba8">https://m.edsoo.ru/8865bba8</a>
46	Северная Америка. История открытия и освоения	1				
47	Северная Америка. Географическое положение	1				Библиотека ЦОК <a href="https://m.edsoo.ru/8865be6e">https://m.edsoo.ru/8865be6e</a>
48	Северная Америка. Основные	1				



	черты рельефа, климата и внутренних вод. Зональные и азональные природные комплексы					
49	Северная Америка. Население. Политическая карта. Крупнейшие по территории и численности населения страны	1				Библиотека ЦОК <a href="https://m.edsoo.ru/8865c4d6">https://m.edsoo.ru/8865c4d6</a>
50	Северная Америка. Изменение природы под влиянием хозяйственной деятельности человека	1				Библиотека ЦОК <a href="https://m.edsoo.ru/8865ca6c">https://m.edsoo.ru/8865ca6c</a>
51	Резервный урок. Обобщающее повторение по теме "Северные материка. Северная Америка"	1				
52	Евразия. История открытия и освоения	1				
53	Евразия. Географическое положение	1				Библиотека ЦОК <a href="https://m.edsoo.ru/8865bfb8">https://m.edsoo.ru/8865bfb8</a>
54	Евразия. Основные черты рельефа и определяющие его факторы	1				Библиотека ЦОК <a href="https://m.edsoo.ru/8865c0d0">https://m.edsoo.ru/8865c0d0</a>
55	Евразия. Основные черты климата. Практическая работа "Объяснение климатических различий территорий, находящихся на одной географической широте, на примере умеренного климатического пояса"	1		0.5		Библиотека ЦОК <a href="https://m.edsoo.ru/8865c620">https://m.edsoo.ru/8865c620</a>
56	Евразия. Основные черты	1				

	внутренних вод и определяющие их факторы					
57	Евразия. Зональные и аazonальные природные комплексы. Практическая работа "Представление в виде таблицы информации о компонентах природы одной из природных зон на основе анализа нескольких источников информации"	1		0.5		Библиотека ЦОК <a href="https://m.edsoo.ru/8865c7b0">https://m.edsoo.ru/8865c7b0</a>
58	Евразия. Население	1				Библиотека ЦОК <a href="https://m.edsoo.ru/8865cbac">https://m.edsoo.ru/8865cbac</a>
59	Евразия. Политическая карта	1				Библиотека ЦОК <a href="https://m.edsoo.ru/8865d2e6">https://m.edsoo.ru/8865d2e6</a>
60	Евразия. Крупнейшие по территории и численности населения страны	1				
61	Евразия. Изменение природы под влиянием хозяйственной деятельности человека	1				Библиотека ЦОК <a href="https://m.edsoo.ru/8865cf30">https://m.edsoo.ru/8865cf30</a>
62	Практическая работа "Объяснение распространения зон современного вулканизма и землетрясений на территории Северной Америки и Евразии"	1		1		
63	Практическая работа "Описание одной из стран Северной Америки или Евразии в форме презентации (с целью привлечения туристов,	1		1		Библиотека ЦОК <a href="https://m.edsoo.ru/8865d4b2">https://m.edsoo.ru/8865d4b2</a>

	создания положительного образа страны и т. д. )"					
64	Резервный урок. Контрольная работа по теме "Северные материка". Обобщающее повторение по теме "Северные материка"	1	1			Библиотека ЦОК <a href="https://m.edsoo.ru/8865d6ba">https://m.edsoo.ru/8865d6ba</a>
65	Влияние закономерностей географической оболочки на жизнь и деятельность людей. Практическая работа "Характеристика изменений компонентов природы на территории одной из стран мира в результате деятельности человека"	1		0.5		Библиотека ЦОК <a href="https://m.edsoo.ru/8865d7fa">https://m.edsoo.ru/8865d7fa</a>
66	Международное сотрудничество в охране природе	1				Библиотека ЦОК <a href="https://m.edsoo.ru/8865d962">https://m.edsoo.ru/8865d962</a>
67	Глобальные проблемы человечества. Программа ООН и цели устойчивого развития. Всемирное наследие ЮНЕСКО: природные и культурные объекты	1				
68	Резервный урок. Обобщающее повторение по теме "Взаимодействие природы и человека". Контрольная работа по теме "Взаимодействие природы и общества"	1	1			

ОБЩЕЕ КОЛИЧЕСТВО ЧАСОВ ПО ПРОГРАММЕ	68	3	12	
-------------------------------------	----	---	----	--

## 8 КЛАСС

№ п/п	Тема урока	Количество часов			Дата изучения	Электронные цифровые образовательные ресурсы
		Всего	Контрольные работы	Практические работы		
1	История освоения и заселения территории современной России в XI—XVI вв.	1				Библиотека ЦОК <a href="https://m.edsoo.ru/8865dc28">https://m.edsoo.ru/8865dc28</a>
2	Расширение территории России в XVI—XIX вв. Русские первопроходцы	1				Библиотека ЦОК <a href="https://m.edsoo.ru/8865e088">https://m.edsoo.ru/8865e088</a>
3	Изменения внешних границ России в XX в.	1				Библиотека ЦОК <a href="https://m.edsoo.ru/8865e254">https://m.edsoo.ru/8865e254</a>
4	Воссоединение Крыма с Россией. Практическая работа "Представление в виде таблицы сведений об изменении границ России на разных исторических этапах на основе анализа географических карт"	1		0.5		Библиотека ЦОК <a href="https://m.edsoo.ru/8865e3da">https://m.edsoo.ru/8865e3da</a>
5	Государственная территория России. Территориальные воды. Государственная граница России. Географическое положение России	1				Библиотека ЦОК <a href="https://m.edsoo.ru/8865e506">https://m.edsoo.ru/8865e506</a>
6	Границы Российской Федерации. Страны — соседи России. Моря, омывающие территорию России	1				Библиотека ЦОК <a href="https://m.edsoo.ru/8865e68c">https://m.edsoo.ru/8865e68c</a>

7	Резервный урок. Обобщающее повторение по темам "История формирования и освоения территории России" и "Географическое положение и границы России"	1				
8	Россия на карте часовых поясов мира. Карта часовых зон России	1				Библиотека ЦОК <a href="https://m.edsoo.ru/8865e876">https://m.edsoo.ru/8865e876</a>
9	Практическая работа "Определение различия во времени для разных городов России по карте часовых зон"	1		1		Библиотека ЦОК <a href="https://m.edsoo.ru/8865ebe6">https://m.edsoo.ru/8865ebe6</a>
10	Федеративное устройство России. Субъекты Российской Федерации, их равноправие и разнообразие	1				Библиотека ЦОК <a href="https://m.edsoo.ru/8865ed94">https://m.edsoo.ru/8865ed94</a>
11	Федеральные округа. Районирование. Виды районирования территории	1				Библиотека ЦОК <a href="https://m.edsoo.ru/8865f140">https://m.edsoo.ru/8865f140</a>
12	Макрорегионы России. Крупные географические районы России. Практическая работа "Обозначение на контурной карте и сравнение границ федеральных округов и макрорегионов с целью выявления состава и особенностей географического положения"	1				
13	Резервный урок. Обобщающее повторение по теме "Географическое пространство"	1		1		Библиотека ЦОК <a href="https://m.edsoo.ru/8865f2b2">https://m.edsoo.ru/8865f2b2</a>

	России"					
14	Природные условия и природные ресурсы. Классификации природных ресурсов	1				Библиотека ЦОК <a href="https://m.edsoo.ru/8865f410">https://m.edsoo.ru/8865f410</a>
15	Природно-ресурсный капитал и экологический потенциал России. Принципы рационального природопользования и методы их реализации	1				Библиотека ЦОК <a href="https://m.edsoo.ru/8865f5b4">https://m.edsoo.ru/8865f5b4</a>
16	Минеральные ресурсы страны и проблемы их рационального использования. Основные ресурсные базы	1				Библиотека ЦОК <a href="https://m.edsoo.ru/8865f6e0">https://m.edsoo.ru/8865f6e0</a>
17	Практическая работа "Характеристика природно-ресурсного капитала своего края по картам и статистическим материалам"	1		1		Библиотека ЦОК <a href="https://m.edsoo.ru/8865f7f8">https://m.edsoo.ru/8865f7f8</a>
18	Основные этапы формирования земной коры на территории России. Платформы и плиты. Пояса горообразования. Геохронологическая таблица	1				Библиотека ЦОК <a href="https://m.edsoo.ru/8865f91a">https://m.edsoo.ru/8865f91a</a>
19	Основные формы рельефа и особенности их распространения на территории России	1				Библиотека ЦОК <a href="https://m.edsoo.ru/8865fcf8">https://m.edsoo.ru/8865fcf8</a>
20	Зависимость между тектоническим строением, рельефом и размещением основных групп	1				Библиотека ЦОК <a href="https://m.edsoo.ru/8865fe4c">https://m.edsoo.ru/8865fe4c</a>

	полезных ископаемых по территории страны					
21	Современные процессы, формирующие рельеф. Области современного горообразования, землетрясений и вулканизма	1				Библиотека ЦОК <a href="https://m.edsoo.ru/8865ff6e">https://m.edsoo.ru/8865ff6e</a>
22	Влияние внешних процессов на формирование рельефа. Древнее и современное оледенения	1				Библиотека ЦОК <a href="https://m.edsoo.ru/886600e0">https://m.edsoo.ru/886600e0</a>
23	Практическая работа "Объяснение распространения по территории России опасных геологических явлений"	1		1		Библиотека ЦОК <a href="https://m.edsoo.ru/88660284">https://m.edsoo.ru/88660284</a>
24	Изменение рельефа под влиянием деятельности человека. Антропогенные формы рельефа	1				Библиотека ЦОК <a href="https://m.edsoo.ru/88660414">https://m.edsoo.ru/88660414</a>
25	Особенности рельефа своего края. Практическая работа "Объяснение особенностей рельефа своего края"	1		0.5		
26	Факторы, определяющие климат России	1				Библиотека ЦОК <a href="https://m.edsoo.ru/88660554">https://m.edsoo.ru/88660554</a>
27	Основные типы воздушных масс и их циркуляция на территории России. Атмосферные фронты, циклоны и антициклоны. Карты погоды. Практическая работа "Описание и прогнозирование погоды территории по карте погоды"	1		0.5		Библиотека ЦОК <a href="https://m.edsoo.ru/88660888">https://m.edsoo.ru/88660888</a>



28	Распределение температуры воздуха по территории России	1				Библиотека ЦОК <a href="https://m.edsoo.ru/886609c8">https://m.edsoo.ru/886609c8</a>
29	Распределение атмосферных осадков по территории России. Коэффициент увлажнения. Практическая работа "Определение и объяснение по картам закономерностей распределения солнечной радиации, средних температур января и июля, годового количества атмосферных осадков, испаряемости по территории страны"	1		0.5		Библиотека ЦОК <a href="https://m.edsoo.ru/88660b58">https://m.edsoo.ru/88660b58</a>
30	Климатические пояса и типы климатов России, их характеристики	1				Библиотека ЦОК <a href="https://m.edsoo.ru/88660d06">https://m.edsoo.ru/88660d06</a>
31	Изменение климата под влиянием естественных и антропогенных факторов. Влияние климата на жизнь и хозяйственную деятельность населения. Агроклиматические ресурсы. Опасные и неблагоприятные метеорологические явления	1				Библиотека ЦОК <a href="https://m.edsoo.ru/88660e64">https://m.edsoo.ru/88660e64</a>
32	Особенности климата своего края. Практическая работа "Оценка влияния основных климатических показателей своего края на жизнь и хозяйственную деятельность населения"	1		0.5		Библиотека ЦОК <a href="https://m.edsoo.ru/88661030">https://m.edsoo.ru/88661030</a>

33	Моря как аквальные ПК	1				Библиотека ЦОК <a href="https://m.edsoo.ru/88661184">https://m.edsoo.ru/88661184</a>
34	Реки России. Распределение рек по бассейнам океанов. Практическая работа "Объяснение распространения опасных гидрологических природных явлений на территории страны"	1		0.5		Библиотека ЦОК <a href="https://m.edsoo.ru/886612d8">https://m.edsoo.ru/886612d8</a>
35	Роль рек в жизни населения и развитии хозяйства России. Практическая работа "Сравнение особенностей режима и характера течения двух рек России"	1		0.5		Библиотека ЦОК <a href="https://m.edsoo.ru/886614ae">https://m.edsoo.ru/886614ae</a>
36	Крупнейшие озёра, их происхождение. Болота. Подземные воды	1				Библиотека ЦОК <a href="https://m.edsoo.ru/88661602">https://m.edsoo.ru/88661602</a>
37	Ледники. Многолетняя мерзлота	1				Библиотека ЦОК <a href="https://m.edsoo.ru/88661774">https://m.edsoo.ru/88661774</a>
38	Неравномерность распределения водных ресурсов. Рост их потребления и загрязнения. Пути сохранения качества водных ресурсов. Внутренние воды и водные ресурсы своего региона и своей местности	1				Библиотека ЦОК <a href="https://m.edsoo.ru/886618dc">https://m.edsoo.ru/886618dc</a>
39	Резервный урок. Контрольная работа по разделу "Природа России". Обобщающее повторение по темам: "Геологическое строение,	1	1			

	рельеф и полезные ископаемые", "Климат и климатические ресурсы", "Моря России и внутренние воды"					
40	Почва — особый компонент природы. Факторы образования почв	1				Библиотека ЦОК <a href="https://m.edsoo.ru/88661b48">https://m.edsoo.ru/88661b48</a>
41	Основные зональные типы почв, их свойства, различия в плодородии	1				Библиотека ЦОК <a href="https://m.edsoo.ru/88661c6a">https://m.edsoo.ru/88661c6a</a>
42	Почвенные ресурсы России. Меры по сохранению плодородия почв: мелиорация земель, борьба с эрозией почв и их загрязнением	1				Библиотека ЦОК <a href="https://m.edsoo.ru/88661d82">https://m.edsoo.ru/88661d82</a>
43	Богатство растительного и животного мира России: видовое разнообразие, факторы, его определяющие	1				Библиотека ЦОК <a href="https://m.edsoo.ru/88661f3a">https://m.edsoo.ru/88661f3a</a>
44	Особенности растительного и животного мира различных природно-хозяйственных зон России	1				
45	Природно-хозяйственные зоны России: взаимосвязь и взаимообусловленность их компонентов	1				Библиотека ЦОК <a href="https://m.edsoo.ru/8866219c">https://m.edsoo.ru/8866219c</a>
46	Природно-хозяйственные зоны России. Арктическая пустыня, тундра и лесотундра	1				Библиотека ЦОК <a href="https://m.edsoo.ru/886622d2">https://m.edsoo.ru/886622d2</a>
47	Природно-хозяйственные зоны России. Тайга	1				Библиотека ЦОК <a href="https://m.edsoo.ru/88662462">https://m.edsoo.ru/88662462</a>
48	Природно-хозяйственные зоны	1				Библиотека ЦОК

	России. Смешанные и широколиственные леса					<a href="https://m.edsoo.ru/886625ac">https://m.edsoo.ru/886625ac</a>
49	Природно-хозяйственные зоны России. Степи и лесостепи	1				Библиотека ЦОК <a href="https://m.edsoo.ru/886626ce">https://m.edsoo.ru/886626ce</a>
50	Природно-хозяйственные зоны России. Пустыни и полупустыни	1				Библиотека ЦОК <a href="https://m.edsoo.ru/88662868">https://m.edsoo.ru/88662868</a>
51	Высотная поясность в горах на территории России. Горные системы европейской части России (Крымские горы, Кавказ, Урал)	1				Библиотека ЦОК <a href="https://m.edsoo.ru/886629bc">https://m.edsoo.ru/886629bc</a>
52	Горные системы азиатской части России. Практическая работа "Объяснение различий структуры высотной поясности в горных системах"	1		0.5		Библиотека ЦОК <a href="https://m.edsoo.ru/88662af2">https://m.edsoo.ru/88662af2</a>
53	Природные ресурсы природно-хозяйственных зон и их использование, экологические проблемы. Практическая работа "Анализ различных точек зрения о влиянии глобальных климатических изменений на природу, на жизнь и хозяйственную деятельность населения на основе анализа нескольких источников информации"	1		0.5		Библиотека ЦОК <a href="https://m.edsoo.ru/88662f20">https://m.edsoo.ru/88662f20</a>
54	Особо охраняемые природные территории России и своего края. Объекты Всемирного природного	1				Библиотека ЦОК <a href="https://m.edsoo.ru/88663182">https://m.edsoo.ru/88663182</a>

	наследия ЮНЕСКО; растения и животные, занесённые в Красную книгу России					
55	Резервный урок. Обобщающее повторение по теме "Природно-хозяйственные зоны"	1				
56	Динамика численности населения России в XX—XXI вв. и факторы, определяющие её. Переписи населения России. Основные меры современной демографической политики государства	1				Библиотека ЦОК <a href="https://m.edsoo.ru/88663358">https://m.edsoo.ru/88663358</a>
57	Естественное движение населения. Географические различия в пределах разных регионов России	1				Библиотека ЦОК <a href="https://m.edsoo.ru/8866348e">https://m.edsoo.ru/8866348e</a>
58	Миграции. Государственная миграционная политика Российской Федерации. Практическая работа «Определение по статистическим данным общего, естественного (или) миграционного прироста населения отдельных субъектов (федеральных округов) Российской Федерации или своего региона»	1		0.5		Библиотека ЦОК <a href="https://m.edsoo.ru/886635c4">https://m.edsoo.ru/886635c4</a>
59	Географические особенности размещения населения. Основная полоса расселения. Плотность населения	1				Библиотека ЦОК <a href="https://m.edsoo.ru/886636dc">https://m.edsoo.ru/886636dc</a>
60	Городское и сельское население.	1				Библиотека ЦОК

	Виды городских и сельских населённых пунктов. Урбанизация в России. Крупнейшие города и городские агломерации. Роль городов в жизни страны					<a href="https://m.edsoo.ru/886637f4">https://m.edsoo.ru/886637f4</a>
61	Сельская местность и современные тенденции сельского расселения	1				Библиотека ЦОК <a href="https://m.edsoo.ru/8866393e">https://m.edsoo.ru/8866393e</a>
62	Резервный урок. Контрольная работа по темам "Численность населения России" и "Территориальные особенности размещения населения России"	1	1			
63	Россия — многонациональное государство. Крупнейшие народы России и их расселение. Титульные этносы. Практическая работа "Построение картограммы «Доля титульных этносов в численности населения республик и автономных округов РФ»"	1		0.5		Библиотека ЦОК <a href="https://m.edsoo.ru/88663a60">https://m.edsoo.ru/88663a60</a>
64	География религий. Объекты Всемирного культурного наследия ЮНЕСКО на территории России	1				Библиотека ЦОК <a href="https://m.edsoo.ru/88663b96">https://m.edsoo.ru/88663b96</a>
65	Половой и возрастной состав населения России	1				Библиотека ЦОК <a href="https://m.edsoo.ru/88663ede">https://m.edsoo.ru/88663ede</a>
66	Половозрастные пирамиды. Средняя прогнозируемая продолжительность жизни населения России. Практическая работа "Объяснение	1		0.5		Библиотека ЦОК <a href="https://m.edsoo.ru/88664014">https://m.edsoo.ru/88664014</a>

	динамики половозрастного состава населения России на основе анализа половозрастных пирамид"					
67	Резервный урок. Обобщающее повторение по темам "Народы и религии России" и "Половой и возрастной состав населения России"	1				
68	Понятие человеческого капитала. Трудовые ресурсы, рабочая сила. Качество населения и показатели, характеризующие его. ИЧР и его географические различия. Практическая работа "Классификация Федеральных округов по особенностям естественного и механического движения населения"	1		0.5		Библиотека ЦОК <a href="https://m.edsoo.ru/8866450a">https://m.edsoo.ru/8866450a</a>
ОБЩЕЕ КОЛИЧЕСТВО ЧАСОВ ПО ПРОГРАММЕ		68	2	10.5		

## 9 КЛАСС

№ п/п	Тема урока	Количество часов			Дата изучения	Электронные цифровые образовательные ресурсы
		Всего	Контрольные работы	Практические работы		
1	Состав хозяйства. Отраслевая структура, функциональная и территориальная структуры хозяйства страны, факторы их формирования и развития. Факторы производства	1				Библиотека ЦОК <a href="https://m.edsoo.ru/886647f8">https://m.edsoo.ru/886647f8</a>
2	Экономико-географическое положение России как фактор развития её хозяйства. ВВП и ВРП. Экономические карты. «Стратегия пространственного развития Российской Федерации на период до 2025 года». Геостратегические территории	1				Библиотека ЦОК <a href="https://m.edsoo.ru/8866497e">https://m.edsoo.ru/8866497e</a>
3	Производственный капитал. Себестоимость и рентабельность производства. Условия и факторы размещения хозяйства. Практическая работа "Определение влияния географического положения России на особенности отраслевой и территориальной структуры хозяйства"	1		0.5		Библиотека ЦОК <a href="https://m.edsoo.ru/88664d20">https://m.edsoo.ru/88664d20</a>



4	Резервный урок. Обобщающее повторение по теме "Общая характеристика хозяйства России"	1				Библиотека ЦОК <a href="https://m.edsoo.ru/8866505e">https://m.edsoo.ru/8866505e</a>
5	ТЭК. Место России в мировой добыче основных видов топливных ресурсов. Угольная промышленность	1				Библиотека ЦОК <a href="https://m.edsoo.ru/886651bc">https://m.edsoo.ru/886651bc</a>
6	Нефтяная промышленность	1				Библиотека ЦОК <a href="https://m.edsoo.ru/886652f2">https://m.edsoo.ru/886652f2</a>
7	Газовая промышленность	1				Библиотека ЦОК <a href="https://m.edsoo.ru/8866541e">https://m.edsoo.ru/8866541e</a>
8	Электроэнергетика. Место России в мировом производстве электроэнергии. Основные типы электростанций. Практическая работа "Анализ статистических и текстовых материалов с целью сравнения стоимости электроэнергии для населения России в различных регионах"	1		0.5		Библиотека ЦОК <a href="https://m.edsoo.ru/88665586">https://m.edsoo.ru/88665586</a>
9	Электростанции, использующие возобновляемые источники энергии. Энергосистемы. Влияние ТЭК на окружающую среду. Основные положения "Энергетической стратегии России на период до 2035 года". Практическая работа "Сравнительная оценка	1		0.5		

	возможностей для развития энергетики ВИЭ в отдельных регионах страны"					
10	Резервный урок. Обобщающее повторение по теме "Топливно-энергетический комплекс (ТЭК)"	1				Библиотека ЦОК <a href="https://m.edsoo.ru/88665720">https://m.edsoo.ru/88665720</a>
11	Металлургический комплекс. Металлургические базы России. Влияние металлургии на окружающую среду. Основные положения "Стратегии развития чёрной и цветной металлургии России до 2030 года"	1				Библиотека ЦОК <a href="https://m.edsoo.ru/88665892">https://m.edsoo.ru/88665892</a>
12	Место России в мировом производстве чёрных металлов. Особенности технологии производства чёрных металлов. География металлургии чёрных металлов: основные районы и центры	1				Библиотека ЦОК <a href="https://m.edsoo.ru/88665a5e">https://m.edsoo.ru/88665a5e</a>
13	[[Место России в мировом производстве цветных металлов. Особенности технологии производства цветных металлов. География металлургии цветных металлов: основные районы и центры. Практическая работа "Выявление факторов, влияющих на себестоимость производства	1		0.5		Библиотека ЦОК <a href="https://m.edsoo.ru/88665bbc">https://m.edsoo.ru/88665bbc</a>

	предприятий металлургического комплекса [[в различных регионах страны (по выбору)"]]					
14	Машиностроительный комплекс. Роль машиностроения в реализации целей политики импортозамещения. Практическая работа "Выявление факторов, повлиявших на размещение машиностроительного предприятия (по выбору) на основе анализа различных источников информации"	1		0.5		Библиотека ЦОК <a href="https://m.edsoo.ru/88665d2e">https://m.edsoo.ru/88665d2e</a>
15	География важнейших отраслей машиностроительного комплекса: основные районы и центры. Значение отрасли для создания экологически эффективного оборудования. Перспективы развития машиностроения России	1				Библиотека ЦОК <a href="https://m.edsoo.ru/88665e78">https://m.edsoo.ru/88665e78</a>
16	Резервный урок. Контрольная работа по темам "Металлургический комплекс" и "Машиностроительный комплекс"	1	1			
17	Химическая промышленность. Состав, место и значение в хозяйстве. Место России в мировом производстве химической продукции	1				Библиотека ЦОК <a href="https://m.edsoo.ru/886660b2">https://m.edsoo.ru/886660b2</a>

18	Факторы размещения предприятий. Химическая промышленность и охрана окружающей среды. Основные положения "Стратегии развития химического и нефтехимического комплекса на период до 2030 года"	1				Библиотека ЦОК <a href="https://m.edsoo.ru/886662a6">https://m.edsoo.ru/886662a6</a>
19	Лесопромышленный комплекс. Состав, место и значение в хозяйстве. Место России в мировом производстве продукции лесного комплекса	1				Библиотека ЦОК <a href="https://m.edsoo.ru/88666684">https://m.edsoo.ru/88666684</a>
20	География важнейших отраслей. Лесное хозяйство и окружающая среда. Практическая работа "Анализ документов «Прогноз развития лесного сектора Российской Федерации до 2030 года» (Гл. 1, 3 и 11) и «Стратегия развития лесного комплекса Российской Федерации до 2030 года» (Гл. II и III, Приложения № 1 и № 18) с целью определения перспектив и проблем развития комплекса"	1		0.5		Библиотека ЦОК <a href="https://m.edsoo.ru/886667f6">https://m.edsoo.ru/886667f6</a>
21	Резервный урок. Обобщающее повторение по теме "Химико-лесной комплекс"	1				
22	Агропромышленный комплекс.	1				Библиотека ЦОК

	Состав, место и значение в экономике страны. Сельское хозяйство. Сельское хозяйство и окружающая среда					<a href="https://m.edsoo.ru/88666a80">https://m.edsoo.ru/88666a80</a>
23	Растениеводство и животноводство: география основных отраслей	1				Библиотека ЦОК <a href="https://m.edsoo.ru/88666bc0">https://m.edsoo.ru/88666bc0</a>
24	Пищевая промышленность. Лёгкая промышленность. Состав, место и значение в хозяйстве. Факторы размещения предприятий. Лёгкая промышленность и охрана окружающей среды	1				Библиотека ЦОК <a href="https://m.edsoo.ru/88666f12">https://m.edsoo.ru/88666f12</a>
25	"Стратегия развития агропромышленного и рыбохозяйственного комплексов Российской Федерации на период до 2030 года". Особенности АПК своего края. Практическая работа "Определение влияния природных и социальных факторов на размещение отраслей АПК"	1		0.5		Библиотека ЦОК <a href="https://m.edsoo.ru/8866716a">https://m.edsoo.ru/8866716a</a>
26	Резервный урок. Обобщающее повторение по теме "Агропромышленный комплекс (АПК)"	1				
27	Инфраструктурный комплекс. Транспорт. Состав, место и значение в хозяйстве.	1				Библиотека ЦОК <a href="https://m.edsoo.ru/886672e6">https://m.edsoo.ru/886672e6</a>

	Крупнейшие транспортные узлы. "Стратегия развития транспорта России на период до 2030 года"					
28	Морской и внутренний водный транспорт. Практическая работа "Анализ статистических данных с целью определения доли отдельных морских бассейнов в грузоперевозках и объяснение выявленных различий"	1		0.5		Библиотека ЦОК <a href="https://m.edsoo.ru/8866748a">https://m.edsoo.ru/8866748a</a>
29	География отдельных видов транспорта. Основные транспортные пути. Транспорт и охрана окружающей среды	1				Библиотека ЦОК <a href="https://m.edsoo.ru/886675fc">https://m.edsoo.ru/886675fc</a>
30	Информационная инфраструктура. Основные линии связи. Проблемы и перспективы развития комплекса. Федеральный проект "Информационная инфраструктура"	1				<a href="https://m.edsoo.ru/88667c2811">https://m.edsoo.ru/88667c2811</a>
31	Рекреационное хозяйство. Практическая работа "Характеристика туристско-рекреационного потенциала своего края"	1		0.5		Библиотека ЦОК <a href="https://m.edsoo.ru/88667980">https://m.edsoo.ru/88667980</a>
32	Резервный урок. Контрольная работа по теме "Инфраструктурный комплекс"	1	1			
33	Государственная политика как	1				Библиотека ЦОК

	фактор размещения производства. "Стратегия пространственного развития Российской Федерации до 2025 года": основные положения					<a href="https://m.edsoo.ru/88667f84">https://m.edsoo.ru/88667f84</a>
34	Развитие хозяйства и состояние окружающей среды. "Стратегия экологической безопасности Российской Федерации до 2025 года" и государственные меры по переходу России к модели устойчивого развития. Практическая работа "Сравнительная оценка вклада отдельных отраслей хозяйства в загрязнение окружающей среды на основе анализа статистических материалов"	1		0.5		Библиотека ЦОК <a href="https://m.edsoo.ru/886680c4">https://m.edsoo.ru/886680c4</a>
35	Европейский Север России. Географическое положение. Особенности природно-ресурсного потенциала	1				Библиотека ЦОК <a href="https://m.edsoo.ru/886681e6">https://m.edsoo.ru/886681e6</a>
36	Европейский Север России. Особенности населения	1				Библиотека ЦОК <a href="https://m.edsoo.ru/886682fe">https://m.edsoo.ru/886682fe</a>
37	Европейский Север России. Особенности хозяйства. Социально-экономические и экологические проблемы и перспективы развития	1				

38	Северо-Запад России. Географическое положение. Особенности природно-ресурсного потенциала	1				Библиотека ЦОК <a href="https://m.edsoo.ru/88668416">https://m.edsoo.ru/88668416</a>
39	Северо-Запад России. Особенности населения и хозяйства. Социально-экономические и экологические проблемы и перспективы развития	1				Библиотека ЦОК <a href="https://m.edsoo.ru/8866852e">https://m.edsoo.ru/8866852e</a>
40	Центральная Россия. Географическое положение. Особенности природно-ресурсного потенциала	1				Библиотека ЦОК <a href="https://m.edsoo.ru/886687e0">https://m.edsoo.ru/886687e0</a>
41	Центральная Россия. Особенности населения	1				Библиотека ЦОК <a href="https://m.edsoo.ru/88668a7e">https://m.edsoo.ru/88668a7e</a>
42	Центральная Россия. Особенности хозяйства. Социально-экономические и экологические проблемы и перспективы развития	1				Библиотека ЦОК <a href="https://m.edsoo.ru/88668c4a">https://m.edsoo.ru/88668c4a</a>
43	Поволжье. Географическое положение. Особенности природно-ресурсного потенциала	1				Библиотека ЦОК <a href="https://m.edsoo.ru/88668d80">https://m.edsoo.ru/88668d80</a>
44	Поволжье. Особенности населения и хозяйства. Социально-экономические и экологические проблемы и перспективы развития	1				Библиотека ЦОК <a href="https://m.edsoo.ru/88668e98">https://m.edsoo.ru/88668e98</a>
45	Юг Европейской части России. Географическое положение. Особенности природно-ресурсного	1				Библиотека ЦОК <a href="https://m.edsoo.ru/88668fb0">https://m.edsoo.ru/88668fb0</a>



	потенциала					
46	Юг Европейской части России. Особенности населения	1				Библиотека ЦОК <a href="https://m.edsoo.ru/886690dc">https://m.edsoo.ru/886690dc</a>
47	Юг Европейской части России. Особенности хозяйства	1				Библиотека ЦОК <a href="https://m.edsoo.ru/88669226">https://m.edsoo.ru/88669226</a>
48	Юг Европейской части России. Социально-экономические и экологические проблемы и перспективы развития	1				Библиотека ЦОК <a href="https://m.edsoo.ru/886693a2">https://m.edsoo.ru/886693a2</a>
49	Урал. Географическое положение. Особенности природно-ресурсного потенциала. Практическая работа "Сравнение ЭГП двух географических районов страны по разным источникам информации"	1		0.5		Библиотека ЦОК <a href="https://m.edsoo.ru/886695b4">https://m.edsoo.ru/886695b4</a>
50	Урал. Особенности населения	1				Библиотека ЦОК <a href="https://m.edsoo.ru/886696ea">https://m.edsoo.ru/886696ea</a>
51	Урал. Особенности хозяйства. Социально-экономические и экологические проблемы и перспективы развития	1				Библиотека ЦОК <a href="https://m.edsoo.ru/8866980c">https://m.edsoo.ru/8866980c</a>
52	Классификация субъектов Российской Федерации Западного макрорегиона. Практическая работа "Классификация субъектов Российской Федерации одного из географических районов России по уровню социально- экономического развития на	1		0.5		

	основе статистических данных"					
53	Резервный урок. Контрольная работа по теме "Западный макрорегион (Европейская часть) России"	1	1			Библиотека ЦОК <a href="https://m.edsoo.ru/88669938">https://m.edsoo.ru/88669938</a>
54	Сибирь. Географическое положение	1				Библиотека ЦОК <a href="https://m.edsoo.ru/88669a6e">https://m.edsoo.ru/88669a6e</a>
55	Сибирь. Особенности природно-ресурсного потенциала	1				Библиотека ЦОК <a href="https://m.edsoo.ru/88669cb2">https://m.edsoo.ru/88669cb2</a>
56	Сибирь. Особенности населения	1				Библиотека ЦОК <a href="https://m.edsoo.ru/88669e24">https://m.edsoo.ru/88669e24</a>
57	Сибирь. Особенности хозяйства	1				Библиотека ЦОК <a href="https://m.edsoo.ru/8866a0c2">https://m.edsoo.ru/8866a0c2</a>
58	Сибирь. Особенности хозяйства. Социально-экономические и экологические проблемы и перспективы развития	1				Библиотека ЦОК <a href="https://m.edsoo.ru/8866a2a2">https://m.edsoo.ru/8866a2a2</a>
59	Дальний Восток. Географическое положение	1				Библиотека ЦОК <a href="https://m.edsoo.ru/8866a3f6">https://m.edsoo.ru/8866a3f6</a>
60	Дальний Восток. Особенности природно-ресурсного потенциала	1				Библиотека ЦОК <a href="https://m.edsoo.ru/8866a59a">https://m.edsoo.ru/8866a59a</a>
61	Дальний Восток. Особенности населения	1				Библиотека ЦОК <a href="https://m.edsoo.ru/8866a73e">https://m.edsoo.ru/8866a73e</a>
62	[[Дальний Восток. Особенности хозяйства. Социально-экономические и экологические проблемы и перспективы развития. Практическая работа "Выявление	1		0.5		Библиотека ЦОК <a href="https://m.edsoo.ru/8866a8ba">https://m.edsoo.ru/8866a8ba</a>

	факторов размещения предприятий [[одного из промышленных кластеров Дальнего Востока (по выбору)"]]					
63	Классификация субъектов Российской Федерации Восточного макрорегиона. Практическая работа "Сравнение человеческого капитала двух географических районов (субъектов Российской Федерации) по заданным критериям"	1		0.5		Библиотека ЦОК <a href="https://m.edsoo.ru/8866a9e6">https://m.edsoo.ru/8866a9e6</a>
64	Резервный урок. Контрольная работа по теме "Восточный макрорегион (Азиатская часть)"	1	1			
65	[[Федеральные и региональные целевые программы	1				Библиотека ЦОК <a href="https://m.edsoo.ru/8866acf2">https://m.edsoo.ru/8866acf2</a>
66	Государственная программа Российской Федерации "Социально-экономическое развитие Арктической зоны Российской Федерации"	1				Библиотека ЦОК <a href="https://m.edsoo.ru/8866afd6">https://m.edsoo.ru/8866afd6</a>
67	Россия в системе международного географического разделения труда. Россия в составе международных экономических и политических организаций	1				Библиотека ЦОК <a href="https://m.edsoo.ru/8866b184">https://m.edsoo.ru/8866b184</a>
68	Значение для мировой	1				Библиотека ЦОК

	цивилизации географического пространства России. Объекты Всемирного природного и культурного наследия России					<a href="https://m.edsoo.ru/8866b2ba">https://m.edsoo.ru/8866b2ba</a>
ОБЩЕЕ КОЛИЧЕСТВО ЧАСОВ ПО ПРОГРАММЕ		68	4	7		



**УЧЕБНО-МЕТОДИЧЕСКОЕ ОБЕСПЕЧЕНИЕ  
ОБРАЗОВАТЕЛЬНОГО ПРОЦЕССА  
ОБЯЗАТЕЛЬНЫЕ УЧЕБНЫЕ МАТЕРИАЛЫ ДЛЯ УЧЕНИКА**

• География, 5-6 классы/ Алексеев А.И., Николина В.В., Липкина Е.К. и другие, Акционерное общество «Издательство «Просвещение»

**МЕТОДИЧЕСКИЕ МАТЕРИАЛЫ ДЛЯ УЧИТЕЛЯ**

География. Начальный курс. 5 класс. Методическое пособие (автор И. И. Баринова).

**ЦИФРОВЫЕ ОБРАЗОВАТЕЛЬНЫЕ РЕСУРСЫ И РЕСУРСЫ СЕТИ  
ИНТЕРНЕТ**

География. Начальный курс. 5 класс. Электронное мультимедийное издание.

